

Пояснительная записка к бухгалтерской отчетности

1. Сведения об организации

Наименование юридического лица:

ОБЩЕСТВО С ОГРАНИЧЕННОЙ ОТВЕТСТВЕННОСТЬЮ "АВТОСТАНДАРТ"

Идентификационный номер налогоплательщика (ИНН): 5404142585

Код причины постановки на учет (КПП): 543301001

Основным видом деятельности, который является преобладающим и имеет приоритетное значение для организации, является торговля оптовая автомобильными деталями, узлами и принадлежностями, кроме деятельности агентов (ОКВЭД 45.31.1).

2. Анализ финансового положения ОБЩЕСТВО С ОГРАНИЧЕННОЙ ОТВЕТСТВЕННОСТЬЮ "АВТОСТАНДАРТ"

2.1. Структура имущества и источники его формирования

Показатель	Значение показателя				Изменение за анализируемый период	
	в тыс. руб.		в % к валюте баланса		тыс. руб. (гр.3- гр.2)	± % ((гр.3- гр.2) : гр.2)
	31.12.2024	31.12.2025	на начало анализируемого периода (31.12.2024)	на конец анализируемого периода (31.12.2025)		
Актив						
1. Внеоборотные активы	-	-	-	-	-	-
в том числе: основные средства	-	-	-	-	-	-
нематериальные активы	-	-	-	-	-	-
2. Оборотные, всего	61 640	51 524	100	100	-10 116	-16,4
в том числе: запасы	61 430	51 500	99,7	100	-9 930	-16,2
дебиторская задолженность	84	6	0,1	<0,1	-78	-92,9
денежные средства и краткосрочные финансовые вложения	121	12	0,2	<0,1	-109	-90,1
Пассив						
1. Собственный капитал	40 213	40 211	65,2	78	-2	<0,1
2. Долгосрочные обязательства, всего	-	-	-	-	-	-
в том числе: заемные средства	-	-	-	-	-	-

Показатель	Значение показателя				Изменение за анализируемый период	
	в тыс. руб.		в % к валюте баланса		тыс. руб. (гр.3- гр.2)	± % ((гр.3- гр.2) : гр.2)
	31.12.2024	31.12.2025	на начало анализируемого периода (31.12.2024)	на конец анализируемого периода (31.12.2025)		
3. Краткосрочные обязательства*, всего	21 427	11 313	34,8	22	-10 114	-47,2
в том числе: заемные средства	20 051	10 004	32,5	19,4	-10 047	-50,1
Валюта баланса	61 640	51 524	100	100	-10 116	-16,4

* Без доходов будущих периодов, возникших в связи с безвозмездным получением имущества и государственной помощи, включенных в собственный капитал.

Структура активов организации на 31.12.2025 характеризуется отсутствием внеоборотных средств при 100% текущих активов. Активы организации за весь период уменьшились на 10 116 тыс. руб. (на 16,4%). Отмечая снижение активов, необходимо учесть, что собственный капитал уменьшился в меньшей степени – на <0,1%. отстающее снижение собственного капитала относительно общего изменения активов является положительным показателем.

Снижение активов организации связано, в основном, со снижением показателя по строке "запасы" на 9 930 тыс. руб. (или 98,2% вклада в снижение активов).

Одновременно, в пассиве баланса наибольшее снижение произошло по строке "краткосрочные заемные средства" (-10 047 тыс. руб., или 99,3% вклада в снижение пассивов организации за весь рассматриваемый период).

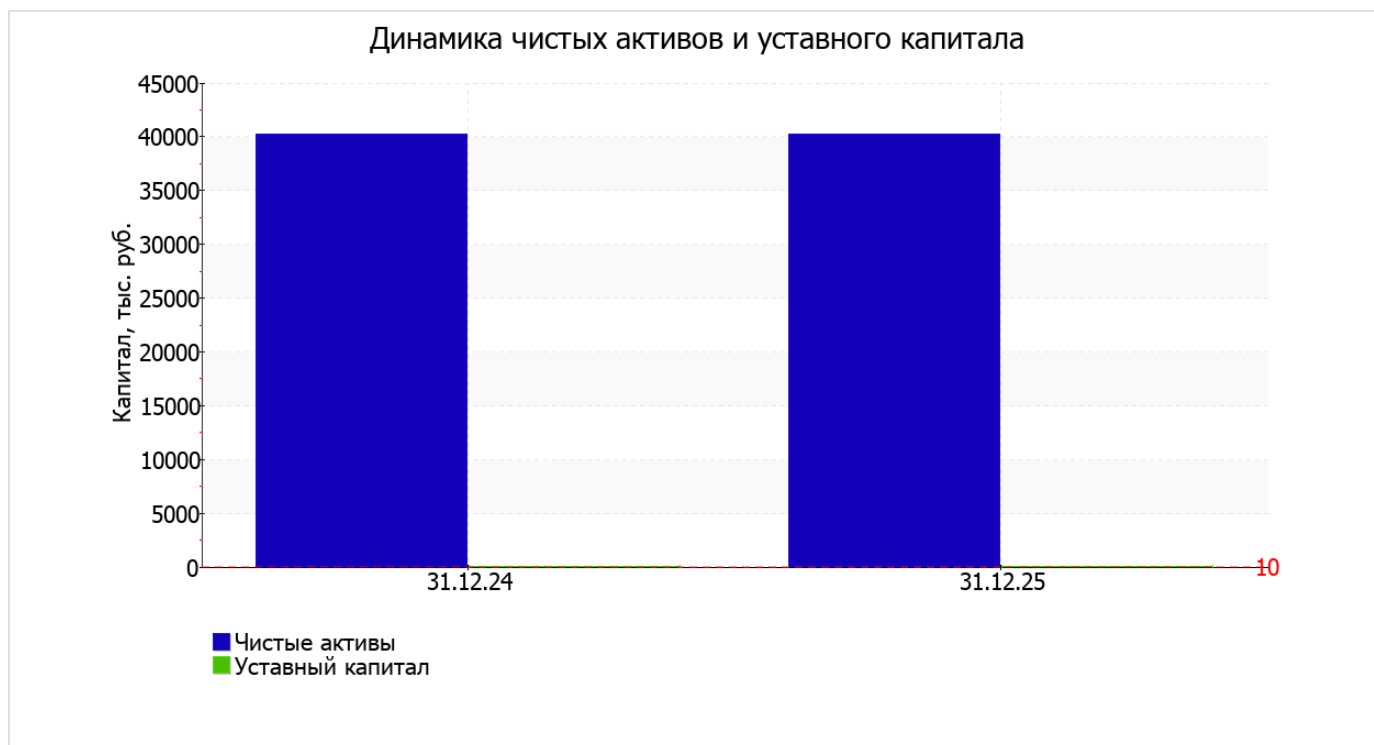
Среди положительно изменившихся статей баланса можно выделить "прочие оборотные активы" в активе (+1 тыс. руб.).

собственный капитал организации за год практически не изменился, снизившись до 40 211,0 тыс. руб.

2.2. Чистые активы организации

Показатель	Значение показателя				Изменение	
	в тыс. руб.		в % к валюте баланса		тыс. руб. (гр.3- гр.2)	± % ((гр.3- гр.2) : гр.2)
	31.12.2024	31.12.2025	на начало анализируемого периода (31.12.2024)	на конец анализируемого периода (31.12.2025)		
1. Чистые активы	40 213	40 211	65,2	78	-2	<0,1
2. Уставный капитал	10	10	<0,1	<0,1	–	–
3. Превышение чистых активов над уставным капиталом (стр.1-стр.2)	40 203	40 201	65,2	78	-2	<0,1

Чистые активы организации на 31 декабря 2025 г. намного (в 4 021,1 раза) превышают уставный капитал. Данное соотношение положительно характеризует финансовое положение, полностью удовлетворяя требованиям нормативных актов к величине чистых активов организации. Ниже на графике представлено изменение чистых активов и уставного капитала.



2.3. Анализ финансовой устойчивости организации

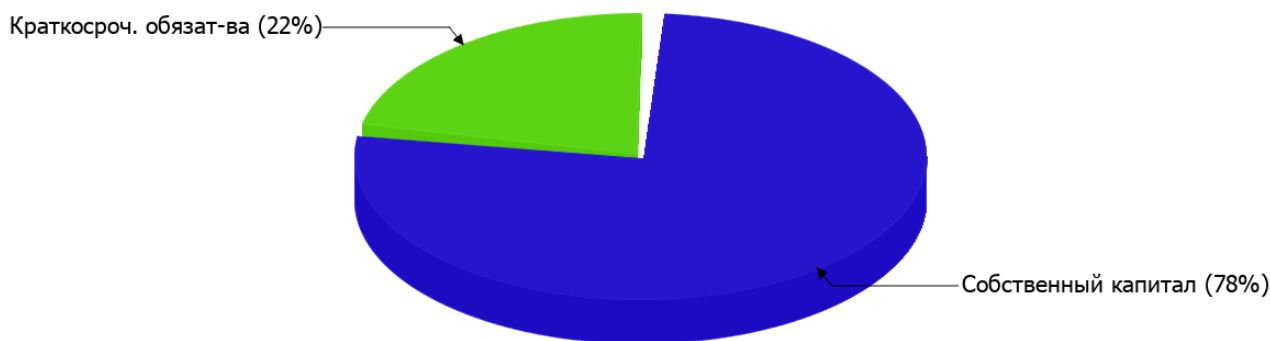
2.3.1. Основные показатели финансовой устойчивости организации

Показатель	Значение показателя		Изменение показателя (гр.3-гр.2)	Описание показателя и его нормативное значение
	31.12.2024	31.12.2025		
Коэффициент автономии	0,65	0,78	+0,13	Отношение собственного капитала к общей сумме капитала. нормальное значение: 0,45 и более (оптимальное 0,55-0,7).
Коэффициент обеспеченности собственными оборотными средствами	0,65	0,78	+0,13	Отношение собственных оборотных средств к оборотным активам. нормальное значение: 0,1 и более.
Коэффициент покрытия инвестиций	0,65	0,78	+0,13	Отношение собственного капитала и долгосрочных обязательств к общей сумме капитала. нормальное значение для данной отрасли: не менее 0,7.
Коэффициент маневренности собственного капитала	1	1	–	Отношение собственных оборотных средств к источникам собственных средств. нормальное значение: 0,2 и более.
Коэффициент обеспеченности запасов	0,65	0,78	+0,13	Отношение собственных оборотных средств к стоимости запасов. нормальное значение: 0,5 и более.
Коэффициент краткосрочной задолженности	1	1	–	Отношение краткосрочной задолженности к общей сумме задолженности.

Коэффициент автономии организации по состоянию на 31.12.2025 составил **0,78**. Данный коэффициент характеризует степень зависимости организации от заемного капитала. Полученное здесь значение говорит о неоправданно высокой доли собственного капитала (**78%**) в общем капитале; общество слишком осторожно относится к привлечению заемных денежных средств. за весь анализируемый период имело место заметное повышение коэффициента автономии на **0,13**.

Ниже на диаграмме наглядно представлено соотношение собственного и заемного капитала организации: Следует отметить, что долгосрочные обязательства не нашли отражение на диаграмме ввиду их отсутствия.

Структура капитала организации на 31 декабря 2025 г.



коэффициент обеспеченности собственными оборотными средствами по состоянию на 31.12.2025 составил **0,78**. коэффициент обеспеченности собственными оборотными средствами в течение анализируемого периода явно вырос (на **0,13**). по состоянию на 31.12.2025 значение коэффициента можно характеризовать как очень хорошее.

за весь рассматриваемый период произошел явный рост коэффициента покрытия инвестиций до **0,78** (на **0,13**). Значение коэффициента на 31 декабря 2025 г. соответствует нормативному значению.

за год наблюдался ощутимый рост коэффициента обеспеченности материальных запасов до **0,78** (на **0,13**). на 31.12.2025 коэффициент обеспеченности материальных запасов демонстрирует исключительно хорошее значение.

Коэффициент краткосрочной задолженности организации показывает на отсутствие долгосрочной задолженности при 100% краткосрочной.

2.4. Ликвидность

Показатель ликвидности	Значение показателя		Изменение показателя (гр.3 - гр.2)	Расчет, рекомендованное значение
	31.12.2024	31.12.2025		
1. Коэффициент текущей (общей) ликвидности	2,88	4,55	+1,67	Отношение текущих активов к краткосрочным обязательствам. нормальное значение: 1,8 и более.
2. Коэффициент быстрой (промежуточной) ликвидности	0,01	<0,01	-0,01	Отношение ликвидных активов к краткосрочным обязательствам. нормальное значение: 0,9 и более.
3. Коэффициент абсолютной ликвидности	0,01	<0,01	-0,01	Отношение высоколиквидных активов к краткосрочным обязательствам. нормальное значение: 0,15 и более.

[На конец периода] коэффициент текущей ликвидности имеет значение, соответствующее норме (4,55 при нормативном значении 1,8). [За весь период] коэффициент текущей ликвидности вырос на 1,67.

Значение коэффициента быстрой ликвидности (<0,01) оказалось ниже допустимого. Это говорит о недостатке у организации ликвидных активов, которыми можно погасить наиболее срочные обязательства.

При норме 0,15 значение коэффициента абсолютной ликвидности составило <0,01. При этом с начала периода коэффициент абсолютной ликвидности практически не изменился.

3. Анализ эффективности деятельности организации

3.1. Обзор результатов деятельности

Основные финансовые результаты деятельности ОБЩЕСТВО С ОГРАНИЧЕННОЙ ОТВЕТСТВЕННОСТЬЮ "АВТОСТАНДАРТ" за весь рассматриваемый период приведены ниже в таблице.

Из "Отчета о финансовых результатах" следует, что за год организация получила убыток от продаж в размере 118 тыс. руб., что равняется 0,9% от выручки. Данный результат кардинально отличается от аналогичного периода прошлого года, когда была получена прибыль в сумме 493 тыс. руб.

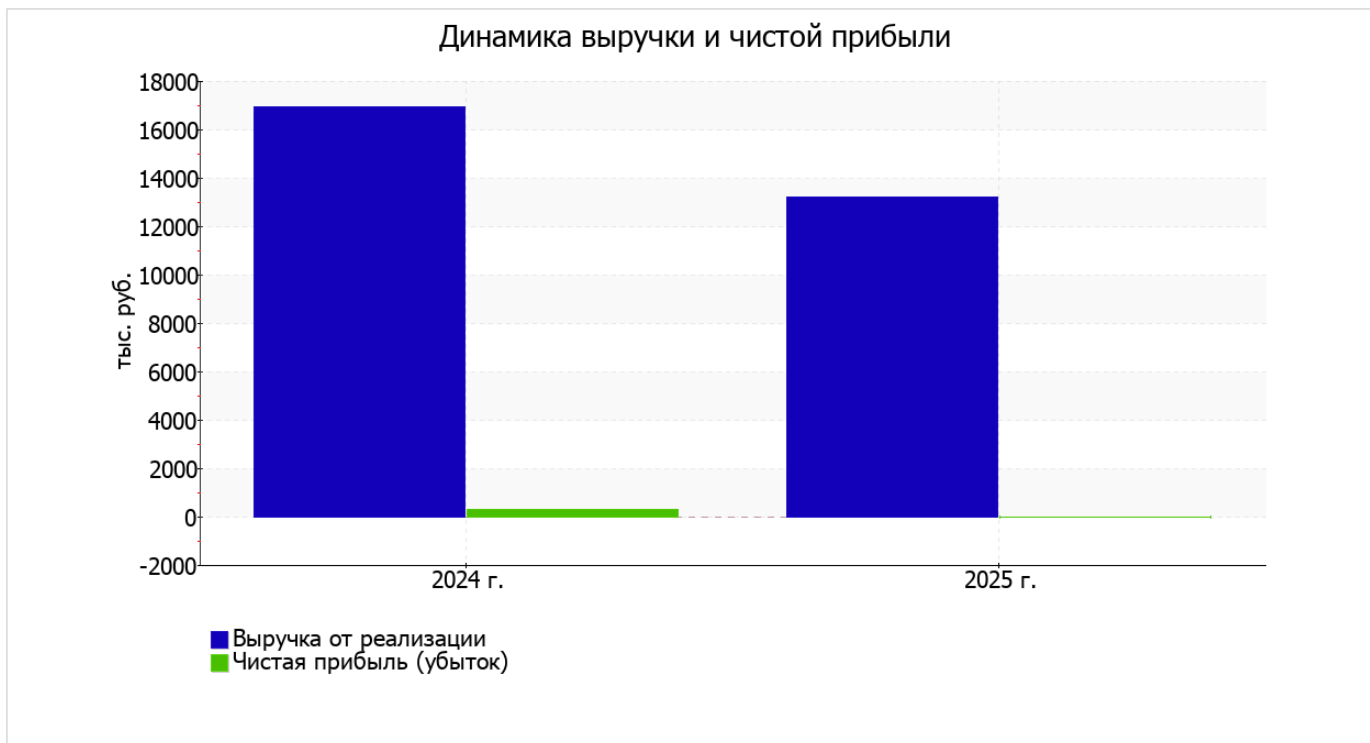
По сравнению с прошлым периодом в текущем снизилась как выручка от продаж, так и расходы по обычным видам деятельности (на 3 732 и 3 121 тыс. руб. соответственно). Причем в процентном отношении изменение выручки (-22%) опережает изменение расходов (-19%)

Изучая расходы по обычным видам деятельности, следует отметить, что организация как и в прошлом году учитывала общехозяйственные (управленческие) расходы в качестве условно-постоянных, относя их по итогам отчетного периода на реализованные товары (работы, услуги).

прибыль от прочих операций за год составила 119 тыс. руб., что на 258 тыс. руб. больше, чем сальдо прочих доходов-расходов за аналогичный период прошлого года.

Показатель	Значение показателя, тыс. руб.		Изменение показателя		Средне- годовая величина, тыс. руб.
	2024 г.	2025 г.	тыс. руб. (гр.3 - гр.2)	± % ((3-2) : 2)	
1. Выручка	16 934	13 202	-3 732	-22	15 068
2. Расходы по обычным видам деятельности	16 441	13 320	-3 121	-19	14 881
3. Прибыль (убыток) от продаж (1-2)	493	-118	-611	↓	188
4. Прочие доходы и расходы, кроме процентов к уплате	-139	119	+258	↑	-10
5. ЕВІТ (прибыль до уплаты процентов и налогов) (3+4)	354	1	-353	-99,7	178
6. Проценты к уплате	-	-	-	-	-
7. Налог на прибыль, изменение налоговых активов и прочее	-71	-3	+68	↑	-37
8. Чистая прибыль (убыток) (5-6+7)	283	-2	-285	↓	141
Справочно: Совокупный финансовый результат периода	283	-2	-285	↓	141
Изменение за период нераспределенной прибыли (непокрытого убытка) по данным бухгалтерского баланса (измен. стр. 1370)	x	-2	x	x	x

Изменение выручки наглядно представлено ниже на графике.

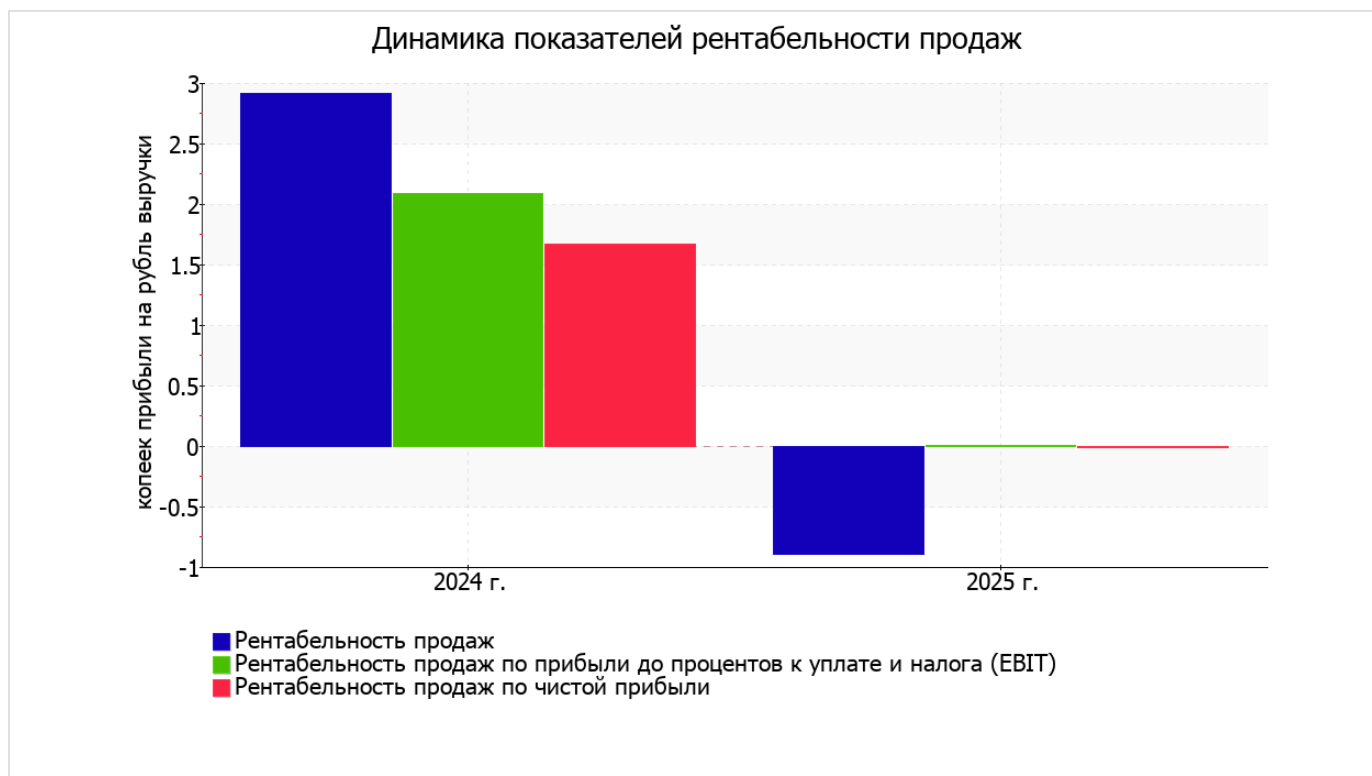


3.2. Анализ рентабельности

Показатели рентабельности	Значения показателя (в %, или в копейках с рубля)		Изменение показателя	
	2024 г.	2025 г.	коп., (гр.3 - гр.2)	± % ((3-2) : 2)
1. Рентабельность продаж (величина прибыли от продаж в каждом рубле выручки). нормальное значение для данной отрасли: 5% и более.	2,9	-0,9	-3,8	↓
2. Рентабельность продаж по ЕВІТ (величина прибыли от продаж до уплаты процентов и налогов в каждом рубле выручки).	2,1	<0,1	-2,1	-99,6
3. Рентабельность продаж по чистой прибыли (величина чистой прибыли в каждом рубле выручки). нормальное значение для данной отрасли: 3% и более.	1,7	-<0,1	-1,7	↓

[За последний период] организация по обычным видам деятельности получила убыток в размере **-0,9** копеек с каждого рубля выручки от реализации. При этом имеет место падение рентабельности обычных видов деятельности по сравнению с данным показателем за аналогичный период года, предшествующего отчётному, (**-3,8** коп.).

Показатель рентабельности, рассчитанный как отношение прибыли до процентов к уплате и налогообложения (ЕВІТ) к выручке организации, за период 01.01–31.12.2025 составил **<0,1%**. Это значит, что в каждом рубле выручки ОБЩЕСТВО С ОГРАНИЧЕННОЙ ОТВЕТСТВЕННОСТЬЮ "АВТОСТАНДАРТ" содержалось **<0,1** коп. прибыли до налогообложения и процентов к уплате.



Рентабельность использования вложенного в предпринимательскую деятельность капитала представлена в следующей таблице.

Показатель рентабельности	Значение показателя, %	Расчет показателя
	2025 г.	
Рентабельность собственного капитала (ROE)	-<0,1	Отношение чистой прибыли к средней величине собственного капитала. нормальное значение: 20% и более.
Рентабельность активов (ROA)	-<0,1	Отношение чистой прибыли к средней стоимости активов. нормальное значение для данной отрасли: 7% и более.
Прибыль на задействованный капитал (ROCE)	<0,1	Отношение прибыли до уплаты процентов и налогов (ЕБИТ) к собственному капиталу и долгосрочным обязательствам.

[За последний период] каждый рубль собственного капитала ОБЩЕСТВО С ОГРАНИЧЕННОЙ ОТВЕТСТВЕННОСТЬЮ "АВТОСТАНДАРТ" принес <0,001 руб. убытка.

за последний год значение рентабельности активов, равное **менее -0,1%**, не соответствует нормативному и находится в области критических значений.

3.3. Деловая активность (оборачиваемость активов и обязательств)

В следующей таблице рассчитаны показатели оборачиваемости ряда активов, характеризующие скорость возврата вложенных в предпринимательскую деятельность средств, а также показатель оборачиваемости кредиторской задолженности при расчетах с поставщиками и подрядчиками.

Показатель оборачиваемости	Значение в днях	Коэфф. 2025 г.
	2025 г.	
Оборачиваемость оборотных средств (отношение средней величины оборотных активов к среднедневной выручке*; нормальное значение для данной отрасли: 132 и менее дн.)	1 564	0,2
Оборачиваемость запасов (отношение средней стоимости запасов к среднедневной себестоимости проданных товаров; нормальное значение для данной отрасли: 41 и менее дн.)	1 547	0,2
Оборачиваемость дебиторской задолженности (отношение средней величины дебиторской задолженности к среднедневной выручке; нормальное значение для данной отрасли: 44 и менее дн.)	1	293,4
Оборачиваемость кредиторской задолженности (отношение средней величины кредиторской задолженности к среднедневной выручке)	37	9,8
Оборачиваемость активов (отношение средней стоимости активов к среднедневной выручке; нормальное значение для данной отрасли: не более 151 дн.)	1 564	0,2
Оборачиваемость собственного капитала (отношение средней величины собственного капитала к среднедневной выручке)	1 112	0,3

* Приведен расчет показателя в днях. Значение коэффициента равно отношению 365 к значению показателя в днях.

Оборачиваемость активов за весь анализируемый период показывает, что общество получает выручку, равную сумме всех имеющихся активов за 1564 календарных дня (т.е. 4 года). При этом требуется 1547 дней, чтобы расходы организации по обычным видам деятельности составили величину среднегодового остатка материально-производственных запасов.

4. Выводы по результатам анализа

Ниже обобщены ключевые финансовые показатели ОБЩЕСТВО С ОГРАНИЧЕННОЙ ОТВЕТСТВЕННОСТЬЮ "АВТОСТАНДАРТ".

С критической стороны финансовое положение и результаты деятельности организации характеризуют следующие показатели:

- существенно ниже нормального значения коэффициент быстрой (промежуточной) ликвидности;
- значительно ниже нормы коэффициент абсолютной ликвидности;
- падение рентабельности продаж (-3,8 процентных пункта от рентабельности 2,9% за аналогичный период года, предшествующего отчетному);
- критическое финансовое положение по величине собственных оборотных средств;
- за период с 01.01.2025 по 31.12.2025 получен убыток от продаж (-118 тыс. руб.), более того наблюдалась отрицательная динамика по сравнению с аналогичным периодом прошлого года (-611 тыс. руб.);
- убыток от финансово-хозяйственной деятельности за период с 01.01.2025 по 31.12.2025 составил -2 тыс. руб.

Среди показателей, положительно характеризующих финансовое положение организации, можно выделить такие:

- доля собственного капитала неоправданно высока (78%);
- чистые активы превышают уставный капитал, однако за весь анализируемый период произошло снижение их величины;
- положительное изменение собственного капитала относительно общего изменения активов организации;
- коэффициент покрытия инвестиций имеет нормальное значение (доля собственного капитала и долгосрочных обязательств составляет 78% в общей сумме капитала организации).

Показатели финансового положения организации, имеющие исключительно хорошие значения:

- значение коэффициента обеспеченности собственными оборотными средствами, равное **0,78**, можно характеризовать как полностью укладывающееся в норму;
- коэффициент текущей (общей) ликвидности полностью соответствует нормальному значению.

Показателем, имеющим значение на границе норматива, является следующий – не в полной мере соблюдается нормальное соотношение активов по степени ликвидности и обязательств по сроку погашения.

Негативно результаты деятельности организации характеризует следующий показатель – значительная отрицательная динамика прибыли до процентов к уплате и налогообложения (ЕВІТ) на рубль выручки ОБЩЕСТВО С ОГРАНИЧЕННОЙ ОТВЕТСТВЕННОСТЬЮ "АВТОСТАНДАРТ" (**-2,1** коп. от данного показателя рентабельности за аналогичный период года, предшествующего отчётному).

Согласно проведенному анализу финансовое положение ОБЩЕСТВО С ОГРАНИЧЕННОЙ ОТВЕТСТВЕННОСТЬЮ "АВТОСТАНДАРТ" можно оценить как удовлетворительное – основные показатели укладывается в нормативные значения, либо близки к нормативу. Финансовое состояние организации позволяет осуществлять эффективную финансово-хозяйственную деятельность, сохраняя возможность для привлечения необходимых кредитных ресурсов.