

# Пояснительная записка к бухгалтерской отчетности

## 1. Сведения об организации

Наименование юридического лица:

ОБЩЕСТВО С ОГРАНИЧЕННОЙ ОТВЕТСТВЕННОСТЬЮ "РАДИО АРЛАН"

Идентификационный номер налогоплательщика (ИНН): 0264018770

Код причины постановки на учет (КПП): 026401001

Основным видом деятельности, который является преобладающим и имеет приоритетное значение для организации, является деятельность в области радиовещания (ОКВЭД 60.10).

## 2. Анализ финансового положения ОБЩЕСТВО С ОГРАНИЧЕННОЙ ОТВЕТСТВЕННОСТЬЮ "РАДИО АРЛАН"

### 2.1. Структура имущества и источники его формирования

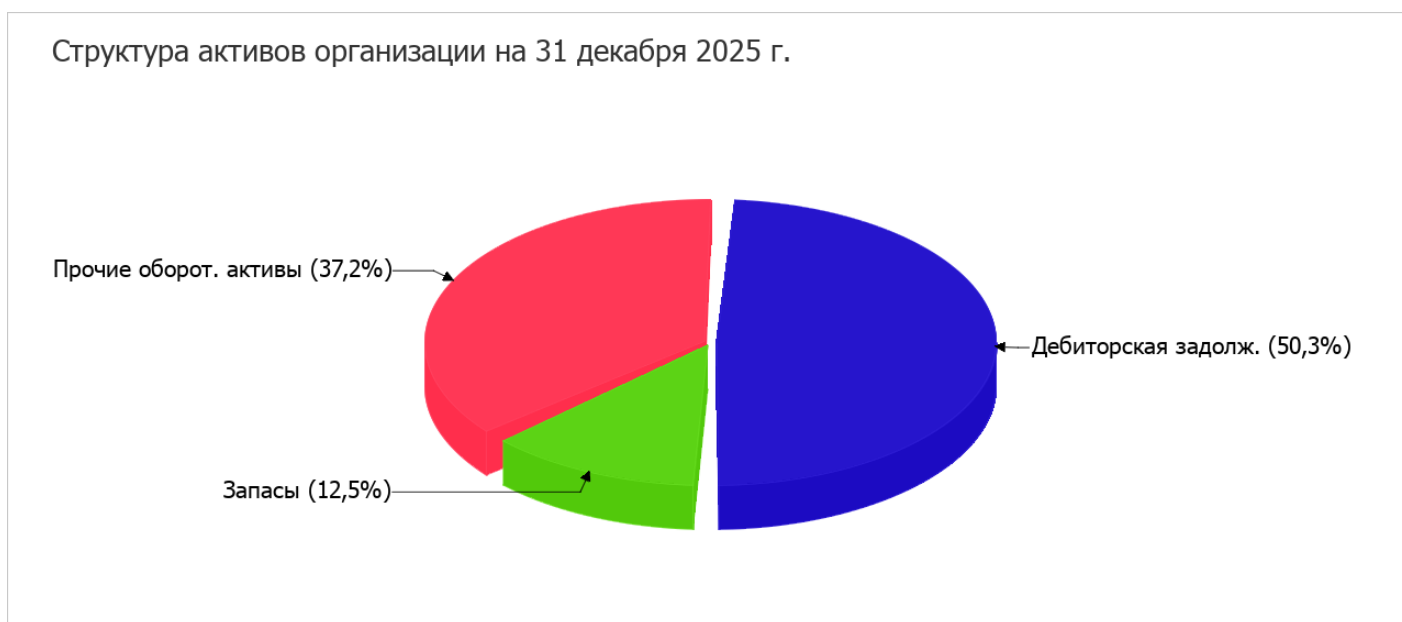
Показатель	Значение показателя				Изменение за анализируемый период	
	в тыс. руб.		в % к валюте баланса		тыс. руб. (гр.3- гр.2)	± % ((гр.3- гр.2) : гр.2)
	31.12.2024	31.12.2025	на начало анализируемого периода (31.12.2024)	на конец анализируемого периода (31.12.2025)		
<b>Актив</b>						
1. Внеоборотные активы	-	-	-	-	-	-
в том числе: основные средства	-	-	-	-	-	-
нематериальные активы	-	-	-	-	-	-
2. Оборотные, всего	915	696	100	100	-219	-23,9
в том числе: запасы	84	87	9,2	12,5	+3	+3,6
дебиторская задолженность	490	350	53,6	50,3	-140	-28,6
денежные средства и краткосрочные финансовые вложения	341	259	37,3	37,2	-82	-24
<b>Пассив</b>						
1. Собственный капитал	238	75	26	10,8	-163	-68,5
2. Долгосрочные обязательства, всего	-	-	-	-	-	-
в том числе: заемные средства	-	-	-	-	-	-
3. Краткосрочные обязательства*, всего	677	621	74	89,2	-56	-8,3

Показатель	Значение показателя				Изменение за анализируемый период	
	в тыс. руб.		в % к валюте баланса		тыс. руб. (гр.3- гр.2)	± % ((гр.3- гр.2) : гр.2)
	31.12.2024	31.12.2025	на начало анализируемого периода (31.12.2024)	на конец анализируемого периода (31.12.2025)		
в том числе: заемные средства	-	-	-	-	-	-
Валюта баланса	915	696	100	100	-219	-23,9

\* Без доходов будущих периодов, возникших в связи с безвозмездным получением имущества и государственной помощи, включенных в собственный капитал.

Соотношение основных качественных групп активов организации на последний день анализируемого периода характеризуется отсутствием внеоборотных средств при 100% текущих активов. Активы организации в течение анализируемого периода уменьшились на 219 тыс. руб. (на 23,9%). Отмечая снижение активов, необходимо учесть, что собственный капитал уменьшился еще в большей степени – на 68,5%. опережающее снижение собственного капитала относительно общего изменения активов – фактор негативный.

Наглядно соотношение основных групп активов организации представлено ниже на диаграмме:



Снижение величины активов организации связано со снижением следующих позиций актива бухгалтерского баланса (в скобках указана доля изменения статьи в общей сумме всех отрицательно изменившихся статей):

- дебиторская задолженность – 140 тыс. руб. (63,1%)
- денежные средства и денежные эквиваленты – 82 тыс. руб. (36,9%)

Одновременно, в пассиве баланса снижение наблюдается по строкам:

- нераспределенная прибыль (непокрытый убыток) – 163 тыс. руб. (74,4%)
- кредиторская задолженность – 56 тыс. руб. (25,6%)

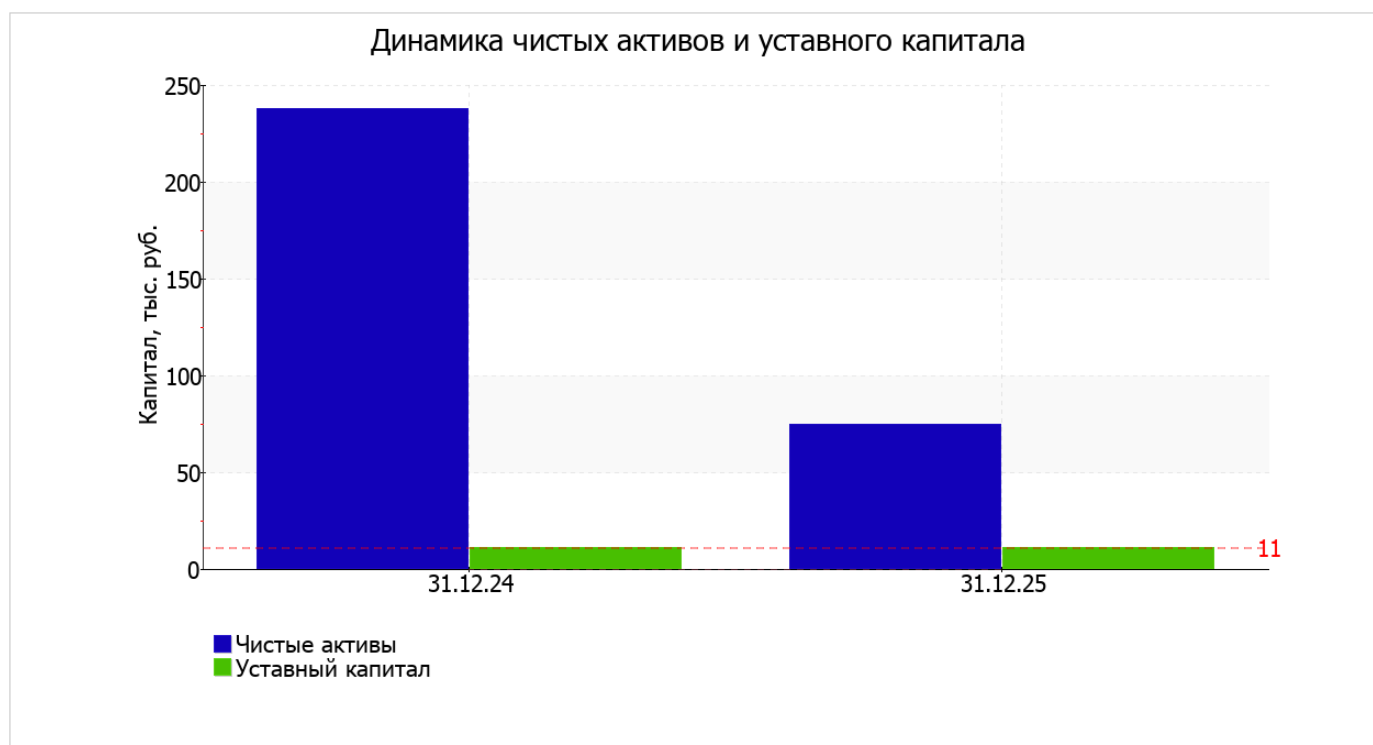
Среди положительно изменившихся статей баланса можно выделить "запасы" в активе (+3 тыс. руб. ).

на последний день анализируемого периода собственный капитал организации равнялся 75 тыс. руб., но на 31 декабря 2024 г. собственный капитал организации был намного выше – 238 тыс. руб. (произошло изменение -163 тыс. руб.).

## 2.2. Чистые активы организации

Показатель	Значение показателя				Изменение	
	в тыс. руб.		в % к валюте баланса		тыс. руб. (гр.3-гр.2)	± % ((гр.3-гр.2) : гр.2)
	31.12.2024	31.12.2025	на начало анализируемого периода (31.12.2024)	на конец анализируемого периода (31.12.2025)		
1. Чистые активы	238	75	26	10,8	-163	-68,5
2. Уставный капитал	11	11	1,2	1,6	-	-
3. Превышение чистых активов над уставным капиталом (стр.1-стр.2)	227	64	24,8	9,2	-163	-71,8

Чистые активы организации на 31 декабря 2025 г. намного (в 6,8 раза) превышают уставный капитал. Такое соотношение положительно характеризует финансовое положение, полностью удовлетворяя требованиям нормативных актов к величине чистых активов организации. При этом, определив текущее состояние показателя, следует отметить снижение чистых активов на 68,5% в течение анализируемого периода. Несмотря на нормальную относительно уставного капитала величину чистых активов, их дальнейшее снижение может привести к ухудшению данного соотношения. Ниже на графике представлено изменение чистых активов и уставного капитала.



## 2.3. Анализ финансовой устойчивости организации

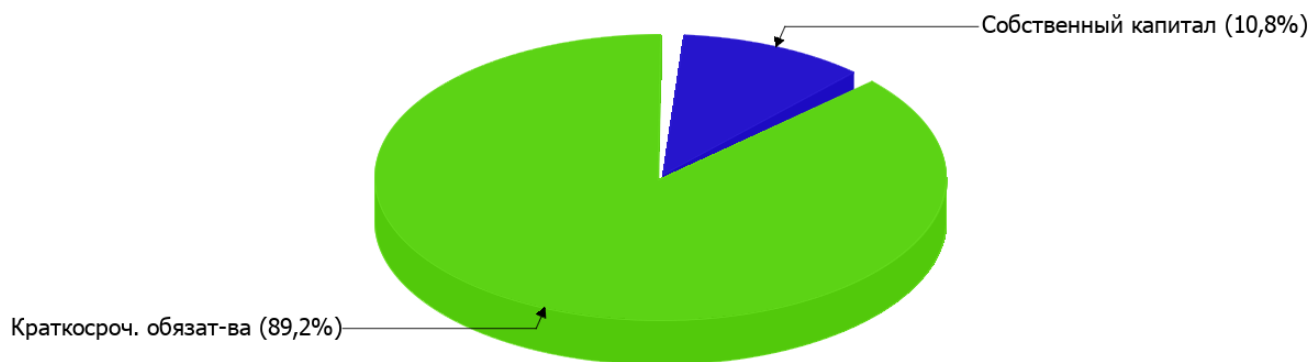
### 2.3.1. Основные показатели финансовой устойчивости организации

Показатель	Значение показателя		Изменение показателя (гр.3-гр.2)	Описание показателя и его нормативное значение
	31.12.2024	31.12.2025		
Коэффициент автономии	0,26	0,11	-0,15	Отношение собственного капитала к общей сумме капитала. нормальное значение для данной отрасли: 0,5 и более (оптимальное 0,6-0,75).
Коэффициент обеспеченности собственными оборотными средствами	0,26	0,11	-0,15	Отношение собственных оборотных средств к оборотным активам. нормальное значение: 0,1 и более.
Коэффициент покрытия инвестиций	0,26	0,11	-0,15	Отношение собственного капитала и долгосрочных обязательств к общей сумме капитала. нормальное значение: 0,75 и более.
Коэффициент маневренности собственного капитала	1	1	–	Отношение собственных оборотных средств к источникам собственных средств. нормальное значение для данной отрасли: 0,2 и более.
Коэффициент обеспеченности запасов	2,83	0,86	-1,97	Отношение собственных оборотных средств к стоимости запасов. нормальное значение: не менее 0,5.
Коэффициент краткосрочной задолженности	1	1	–	Отношение краткосрочной задолженности к общей сумме задолженности.

Коэффициент автономии организации по состоянию на 31.12.2025 составил **0,11**. Полученное значение говорит о недостаточной доле собственного капитала (**11%**) в общем капитале организации. коэффициент автономии за год уменьшился на **0,15**.

Наглядно структура капитала организации представлена ниже на диаграмме: При этом необходимо отметить, что долгосрочные обязательства не нашли отражение на диаграмме ввиду их отсутствия.

Структура капитала организации на 31 декабря 2025 г.



коэффициент обеспеченности собственными оборотными средствами за год сильно снизился до **0,11** (на **0,15**). на последний день анализируемого периода коэффициент имеет хорошее значение.

за весь рассматриваемый период коэффициент покрытия инвестиций снизился на **0,15**, с **0,26** до **0,11**. Значение коэффициента на последний день анализируемого периода (31.12.2025) значительно ниже нормы (доля собственного капитала и долгосрочных обязательств в общей сумме капитала организации составляет **11%**).

коэффициент обеспеченности материальных запасов на 31 декабря 2025 г. равнялся **0,86**. отмечено весьма значительное снижение коэффициента обеспеченности материальных запасов за год – на **1,97**. на 31 декабря 2025 г. значение коэффициента обеспеченности материальных запасов характеризуется как вполне соответствующее нормальному.

Коэффициент краткосрочной задолженности организации показывает на отсутствие долгосрочной задолженности при 100% краткосрочной.

## 2.4. Ликвидность

Показатель ликвидности	Значение показателя		Изменение показателя (гр.3 - гр.2)	Расчет, рекомендованное значение
	31.12.2024	31.12.2025		
1. Коэффициент текущей (общей) ликвидности	<b>1,35</b>	<b>1,12</b>	<b>-0,23</b>	Отношение текущих активов к краткосрочным обязательствам. нормальное значение для данной отрасли: 1,9 и более.
2. Коэффициент быстрой (промежуточной) ликвидности	<b>1,23</b>	<b>0,98</b>	<b>-0,25</b>	Отношение ликвидных активов к краткосрочным обязательствам. нормальное значение для данной отрасли: 1 и более.
3. Коэффициент абсолютной ликвидности	<b>0,5</b>	<b>0,42</b>	<b>-0,08</b>	Отношение высоколиквидных активов к краткосрочным обязательствам. нормальное значение для данной отрасли: 0,25 и более.

[На конец периода] значение коэффициента текущей ликвидности (**1,12**) не соответствует норме. Более того следует отметить отрицательную динамику показателя – в течение анализируемого периода коэффициент текущей ликвидности снизился на **-0,23**.

Для коэффициента быстрой ликвидности нормативным значением является 1. В данном случае его значение составило **0,98**. Это свидетельствует о недостатке ликвидных активов (т. е. наличности и других активов, которые можно легко обратить в денежные средства) для погашения краткосрочной кредиторской задолженности.

Коэффициент абсолютной ликвидности имеет значение, соответствующее норме (**0,42**). Несмотря на это следует отметить, что за год коэффициент снизился на **-0,08**.

## 3. Анализ эффективности деятельности организации

### 3.1. Обзор результатов деятельности

Ниже в таблице приведены основные финансовые результаты деятельности ОБЩЕСТВО С ОГРАНИЧЕННОЙ ОТВЕТСТВЕННОСТЬЮ "РАДИО АРЛАН" за год и аналогичный период прошлого года.

По данным "Отчета о финансовых результатах" в течение анализируемого периода организация получила прибыль от продаж в размере **87** тыс. руб., что составляет 1,7% от выручки. По сравнению с аналогичным периодом прошлого года прибыль от продаж снизилась на **189** тыс. руб., или на **68,5%**.

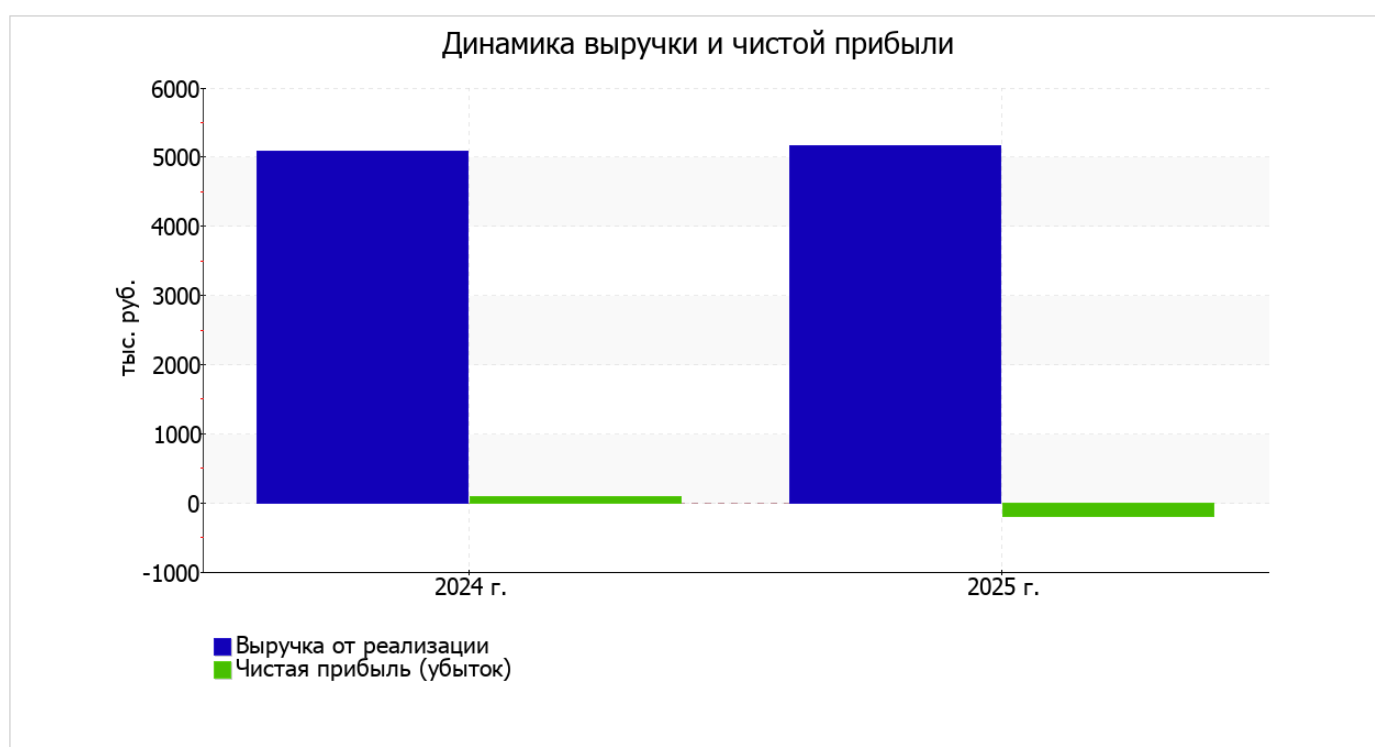
По сравнению с прошлым периодом в текущем увеличилась как выручка от продаж, так и расходы по обычным видам деятельности (на **64** и **253** тыс. руб. соответственно). Причем в процентном отношении изменение расходов (**+5,3%**) опережает изменение выручки (**+1,3%**)

Изучая расходы по обычным видам деятельности, следует отметить, что организация как и в прошлом году не использовала возможность учитывать общехозяйственные расходы в качестве условно-постоянных, включая их ежемесячно в себестоимость производимой продукции (выполняемых работ, оказываемых услуг). Поэтому показатель "Управленческие расходы" за отчетный период в форме №2 отсутствует.

убыток от прочих операций в течение анализируемого периода составил 126 тыс. руб., что на 85 тыс. руб. (в 3,1 раза) больше, чем убыток за аналогичный период прошлого года.

Показатель	Значение показателя, тыс. руб.		Изменение показателя		Средне- годовая величина, тыс. руб.
	2024 г.	2025 г.	тыс. руб. (гр.3 - гр.2)	± % ((3-2) : 2)	
1. Выручка	5 093	5 157	+64	+1,3	5 125
2. Расходы по обычным видам деятельности	4 817	5 070	+253	+5,3	4 944
3. Прибыль (убыток) от продаж (1-2)	276	87	-189	-68,5	182
4. Прочие доходы и расходы, кроме процентов к уплате	-41	-126	-85	↓	-84
5. ЕВІТ (прибыль до уплаты процентов и налогов) (3+4)	235	-39	-274	↓	98
6. Проценты к уплате	-	-	-	-	-
7. Налог на прибыль, изменение налоговых активов и прочее	-153	-151	+2	↑	-152
8. Чистая прибыль (убыток) (5-6+7)	82	-190	-272	↓	-54
Справочно: Совокупный финансовый результат периода	82	-190	-272	↓	-54
Изменение за период нераспределенной прибыли (непокрытого убытка) по данным бухгалтерского баланса (измен. стр. 1370)	x	-163	x	x	x

Изменение выручки наглядно представлено ниже на графике.



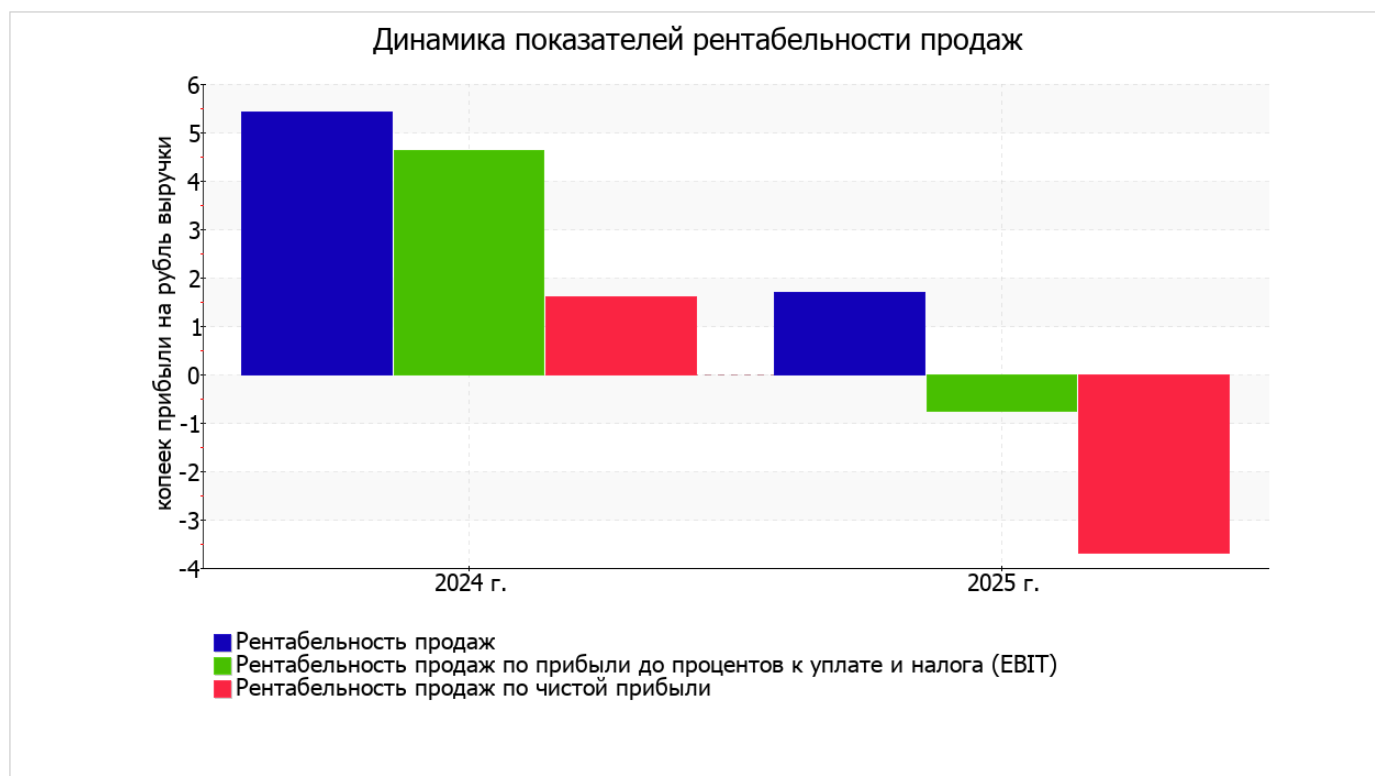
### 3.2. Анализ рентабельности

Показатели рентабельности	Значения показателя (в %, или в копейках с рубля)		Изменение показателя	
	2024 г.	2025 г.	коп., (гр.3 - гр.2)	± % ((3-2) : 2)
1. Рентабельность продаж (величина прибыли от продаж в каждом рубле выручки). нормальное значение для данной отрасли: не менее 7%.	5,4	1,7	-3,7	-68,9
2. Рентабельность продаж по ЕВІТ (величина прибыли от продаж до уплаты процентов и налогов в каждом рубле выручки).	4,6	-0,8	-5,4	↓
3. Рентабельность продаж по чистой прибыли (величина чистой прибыли в каждом рубле выручки). нормальное значение для данной отрасли: не менее 5%.	1,6	-3,7	-5,3	↓

[За последний период] организация получила прибыль от продаж и убыток в целом от финансово-хозяйственной деятельности, что и обусловило положительные значения первого и отрицательные значения двух других показателей рентабельности, приведенных в таблице.

[За последний период] организация по обычным видам деятельности получила прибыль в размере 1,7 копеек с каждого рубля выручки от реализации. Однако имеет место падение рентабельности продаж по сравнению с данным показателем за такой же период прошлого года (-3,7 коп.).

Показатель рентабельности, рассчитанный как отношение прибыли до процентов к уплате и налогообложения (ЕВІТ) к выручке организации, за период с 01.01.2025 по 31.12.2025 составил -0,8%. То есть в каждом рубле выручки ОБЩЕСТВО С ОГРАНИЧЕННОЙ ОТВЕТСТВЕННОСТЬЮ "РАДИО АРЛАН" содержалось -0,8 коп. убытка до налогообложения и процентов к уплате.



Далее в таблице представлены три основных показателя, характеризующие рентабельность использования вложенного в предпринимательскую деятельность капитала.

Показатель рентабельности	Значение показателя, %	Расчет показателя
	2025 г.	
Рентабельность собственного капитала (ROE)	-121,4	Отношение чистой прибыли к средней величине собственного капитала. нормальное значение для данной отрасли: 18% и более.
Рентабельность активов (ROA)	-23,6	Отношение чистой прибыли к средней стоимости активов. нормальное значение для данной отрасли: 9% и более.
Прибыль на задействованный капитал (ROCE)	-24,9	Отношение прибыли до уплаты процентов и налогов (ЕБИТ) к собственному капиталу и долгосрочным обязательствам.

[За последний период] каждый рубль собственного капитала ОБЩЕСТВО С ОГРАНИЧЕННОЙ ОТВЕТСТВЕННОСТЬЮ "РАДИО АРЛАН" обеспечил 1,214 руб. убытка.

за 2025 год значение рентабельности активов, равное -23,6%, не соответствует нормативному и находится в области критических значений.

### 3.3. Деловая активность (оборачиваемость активов и обязательств)

Далее в таблице рассчитаны показатели оборачиваемости ряда активов, характеризующие скорость возврата вложенных в предпринимательскую деятельность средств, а также показатель оборачиваемости кредиторской задолженности при расчетах с поставщиками и подрядчиками.

Показатель оборачиваемости	Значение в днях	Коэфф. 2025 г.
	2025 г.	
Оборачиваемость оборотных средств (отношение средней величины оборотных активов к среднедневной выручке*; нормальное значение для данной отрасли: 123 и менее дн.)	57	6,4
Оборачиваемость запасов (отношение средней стоимости запасов к среднедневной себестоимости проданных товаров; нормальное значение: не более 4 дн.)	6	59,3
Оборачиваемость дебиторской задолженности (отношение средней величины дебиторской задолженности к среднедневной выручке; нормальное значение для данной отрасли: 63 и менее дн.)	30	12,3
Оборачиваемость кредиторской задолженности (отношение средней величины кредиторской задолженности к среднедневной выручке)	46	7,9
Оборачиваемость активов (отношение средней стоимости активов к среднедневной выручке; нормальное значение для данной отрасли: 181 и менее дн.)	57	6,4
Оборачиваемость собственного капитала (отношение средней величины собственного капитала к среднедневной выручке)	11	33

\* Приведен расчет показателя в днях. Значение коэффициента равно отношению 365 к значению показателя в днях.

Данные об оборачиваемости активов за весь анализируемый период свидетельствуют о том, что общество получает выручку, равную сумме всех имеющихся активов за 57 календарных дней. При этом требуется 6 дней, чтобы расходы организации по обычным видам деятельности составили величину среднегодового остатка материально-производственных запасов.

## 4. Выводы по результатам анализа

По результатам проведенного анализа выделены и сгруппированы по качественному признаку основные показатели финансового положения и результатов деятельности ОБЩЕСТВО С ОГРАНИЧЕННОЙ ОТВЕТСТВЕННОСТЬЮ "РАДИО АРЛАН" за последний год.

Следующие 5 показателей финансового положения и результатов деятельности ОБЩЕСТВО С ОГРАНИЧЕННОЙ ОТВЕТСТВЕННОСТЬЮ "РАДИО АРЛАН" имеют критические значения:

- опережающее снижение собственного капитала относительно общего изменения активов организации;
- коэффициент покрытия инвестиций значительно ниже нормы (доля собственного капитала и долгосрочных обязательств в общей сумме капитала организации составляет **11%** (нормальное значение: 75% и более);
- крайне неустойчивое финансовое положение по величине собственных оборотных средств;
- убыток от финансово-хозяйственной деятельности за последний год составил **-190** тыс. руб.;
- отрицательная динамика финансового результата до процентов к уплате и налогообложения (ЕВИТ) на рубль выручки организации (**-5,4** коп. от данного показателя за аналогичный период прошлого года).

Среди неудовлетворительных показателей финансового положения и результатов деятельности организации можно выделить такие:

- низкая величина собственного капитала относительно общей величины активов (**11%**);
- коэффициент текущей (общей) ликвидности ниже принятой нормы;
- коэффициент быстрой (промежуточной) ликвидности не укладывается в нормативное значение;
- значительная отрицательная динамика прибыльности продаж (**-3,7** процентных пункта от рентабельности за аналогичный период прошлого года равной **5,4%**).

Приведенные ниже 2 показателя финансового положения организации имеют положительные значения:

- чистые активы превышают уставный капитал, однако за весь анализируемый период произошло снижение величины чистых активов;
- значение коэффициента обеспеченности собственными оборотными средствами, равное **0,11**, можно характеризовать как хорошее.

В ходе анализа были получены следующие показатели финансового положения и результатов деятельности организации, имеющие нормальные или близкие к нормальным значения:

- не в полной мере соблюдается нормальное соотношение активов по степени ликвидности и обязательств по сроку погашения;
- за последний год получена прибыль от продаж (**87** тыс. руб.), однако наблюдалась ее отрицательная динамика по сравнению с аналогичным периодом прошлого года (**-189** тыс. руб.).

Только один показатель имеет исключительно хорошее значение – коэффициент абсолютной ликвидности полностью соответствует нормативному значению.

В соответствии с полученными показателями финансовое положение ОБЩЕСТВО С ОГРАНИЧЕННОЙ ОТВЕТСТВЕННОСТЬЮ "РАДИО АРЛАН" можно оценить как удовлетворительное – основные показатели укладывается в норматив или близки к нему. Финансовое состояние организации позволяет осуществлять эффективную финансово-хозяйственную деятельность, сохраняя возможность для привлечения необходимых кредитных ресурсов.