

# Пояснительная записка к бухгалтерской отчетности

## 1. Сведения об организации

Наименование юридического лица:

Общество с ограниченной ответственностью "СГ-Терм"

Идентификационный номер налогоплательщика (ИНН): 5263042320

Код причины постановки на учет (КПП): 524501001

Основным видом деятельности, который является преобладающим и имеет приоритетное значение для организации, является производство приборов и аппаратуры для автоматического регулирования или управления (ОКВЭД 26.51.7).

## 2. Анализ финансового положения

### 2.1. Структура имущества и источники его формирования

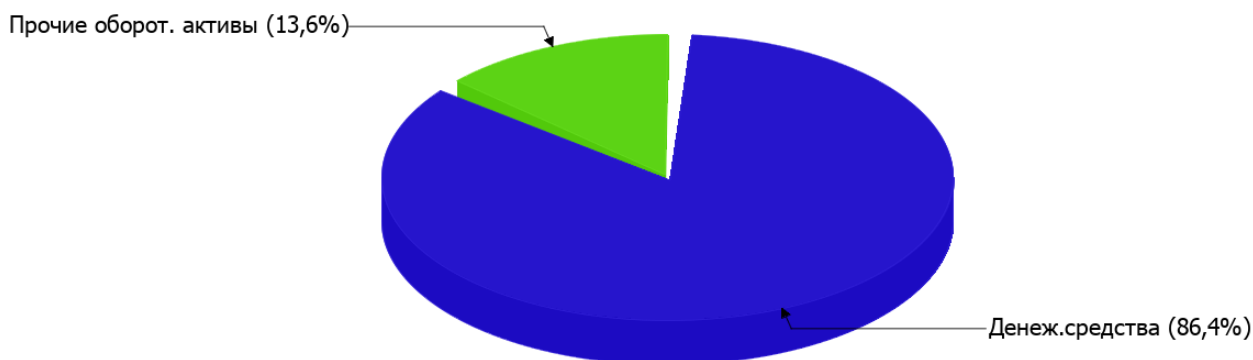
Показатель	Значение показателя				Изменение за анализируемый период	
	в тыс. руб.		в % к валюте баланса		тыс. руб. (гр.3- гр.2)	± % ((гр.3- гр.2) : гр.2)
	31.12.2024	31.12.2025	на начало анализируемого периода (31.12.2024)	на конец анализируемого периода (31.12.2025)		
<b>Актив</b>						
Внеоборотные активы	–	–	–	–	–	–
Оборотные	2 117	472	100	100	-1 645	-77,7
<b>Пассив</b>						
Собственный капитал	20	449	0,9	95,1	+429	+22,5 раза
Долгосрочные обязательства	–	–	–	–	–	–
Краткосрочные обязательства	2 097	23	99,1	4,9	-2 074	-98,9
Валюта баланса	2 117	472	100	100	-1 645	-77,7

\* Без доходов будущих периодов, включенных в собственный капитал.

Активы на последний день анализируемого периода (31.12.2025) характеризуются отсутствием внеоборотных средств при 100% текущих активов. Активы организации за последний год существенно уменьшились (на 77,7%). Хотя имело место значительное уменьшение активов, собственный капитал увеличился в 22,5 раза, что, в целом, свидетельствует о положительной динамике имущественного положения организации.

Структура активов организации в разрезе основных групп представлена ниже на диаграмме:

## Структура активов организации на 31 декабря 2025 г.



Снижение величины активов организации связано со снижением следующих позиций актива бухгалтерского баланса (в скобках указана доля изменения статьи в общей сумме всех отрицательно изменившихся статей):

- финансовые и другие оборотные активы – 1 421 тыс. руб. (86,4%)
- денежные средства и денежные эквиваленты – 224 тыс. руб. (13,6%)

Одновременно, в пассиве баланса снижение наблюдается по строкам:

- краткосрочная кредиторская задолженность – 1 821 тыс. руб. (87,8%)
- другие краткосрочные обязательства – 253 тыс. руб. (12,2%)

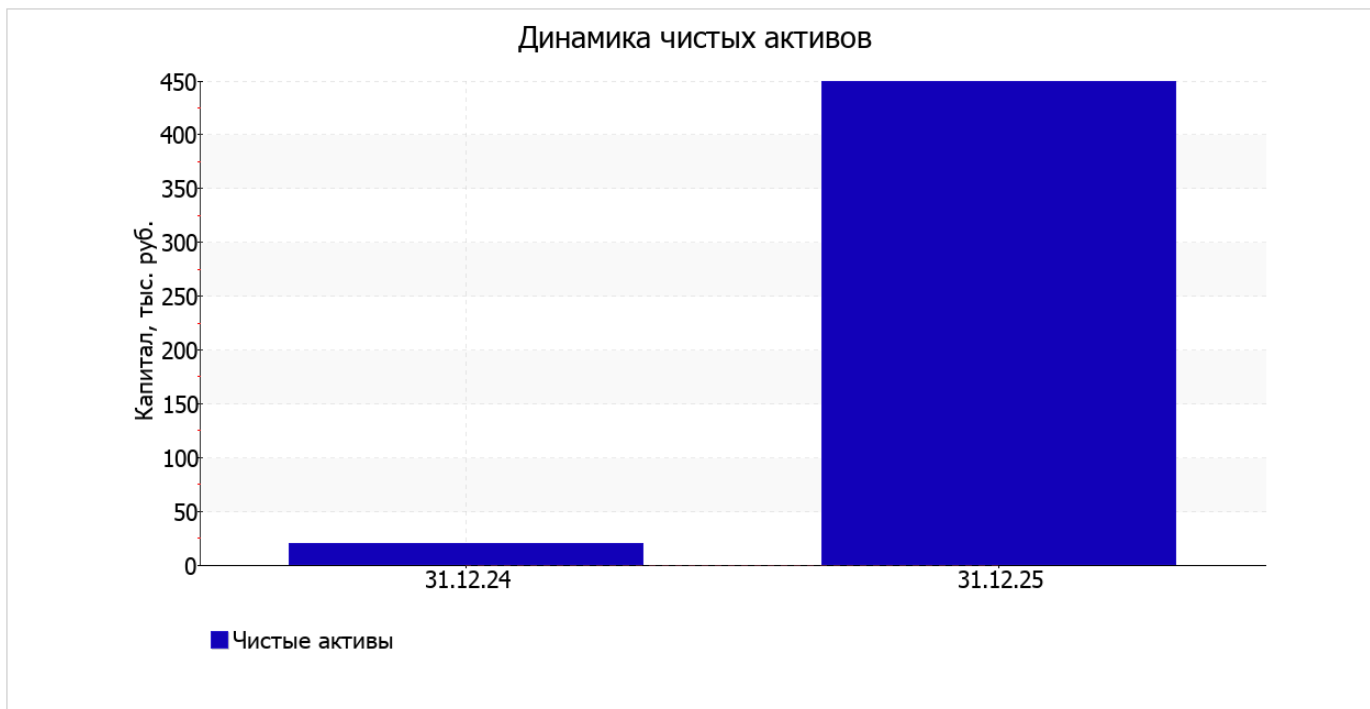
Среди положительно изменившихся статей баланса можно выделить "капитал и резервы" в пассиве (+429 тыс. руб. ).

на 31.12.2025 собственный капитал организации равнялся 449 тыс. руб. собственный капитал организации в течение анализируемого периода резко вырос (+429 тыс. руб.).

## 2.2. Оценка стоимости чистых активов организации

Показатель	Значение показателя				Изменение	
	в тыс. руб.		в % к валюте баланса		тыс. руб. (гр.3-гр.2)	± % ((гр.3-гр.2) : гр.2)
	31.12.2024	31.12.2025	на начало анализируемого периода (31.12.2024)	на конец анализируемого периода (31.12.2025)		
1. Чистые активы	20	449	0,9	95,1	+429	+22,5 раза

Имеющаяся величина чистых активов положительно характеризует финансовое положение, полностью удовлетворяя требованиям нормативных актов к величине чистых активов организации. Более того, определив текущее состояние показателя, следует отметить увеличение чистых активов в 22,5 раза за весь анализируемый период. Превышение чистых активов над уставным капиталом и в то же время их увеличение за период говорит о хорошем финансовом положении организации по данному признаку. На следующем графике наглядно представлена динамика чистых активов.



## 2.3. Анализ финансовой устойчивости организации

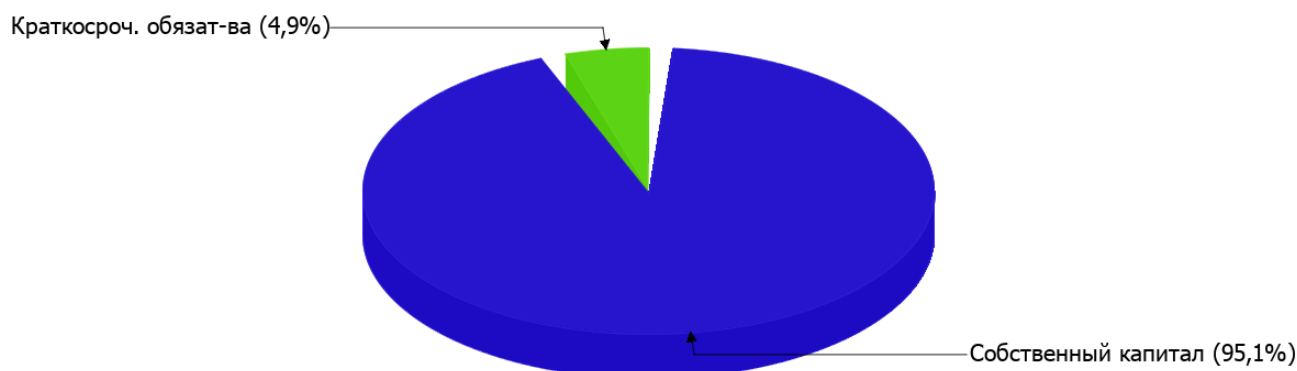
### 2.3.1. Основные показатели финансовой устойчивости организации

Показатель	Значение показателя		Изменение показателя (гр.3-гр.2)	Описание показателя и его нормативное значение
	31.12.2024	31.12.2025		
Коэффициент автономии	0,01	0,95	+0,94	Отношение собственного капитала к общей сумме капитала. нормальное значение для данной отрасли: 0,5 и более (оптимальное 0,6-0,7).
Коэффициент обеспеченности собственными оборотными средствами	0,01	0,95	+0,94	Отношение собственных оборотных средств к оборотным активам. нормальное значение: не менее 0,1.
Коэффициент покрытия инвестиций	0,01	0,95	+0,94	Отношение собственного капитала и долгосрочных обязательств к общей сумме капитала. нормальное значение для данной отрасли: не менее 0,7.
Коэффициент обеспеченности запасов	–	–	–	Отношение собственных оборотных средств к стоимости запасов. нормальное значение: 0,5 и более.
Коэффициент краткосрочной задолженности	1	1	–	Отношение краткосрочной задолженности к общей сумме задолженности.

Коэффициент автономии организации по состоянию на 31.12.2025 составил **0,95**. Данный коэффициент характеризует степень зависимости организации от заемного капитала. Полученное здесь значение говорит о неоправданно высокой доли собственного капитала (**95%**) в общем капитале; организация слишком осторожно относится к привлечению заемных денежных средств. коэффициент автономии очень сильно вырос в течение анализируемого периода (**+0,94**).

На диаграмме ниже наглядно представлена структура капитала организации: При этом необходимо отметить, что долгосрочные обязательства не нашли отражение на диаграмме ввиду их отсутствия.

Структура капитала организации на 31 декабря 2025 г.



значение коэффициента обеспеченности собственными оборотными средствами на 31 декабря 2025 г. составило **0,95**. за год произошел весьма значительный рост коэффициента обеспеченности собственными оборотными средствами – на **0,94**. коэффициент на 31.12.2025 демонстрирует очень хорошее значение.

за весь рассматриваемый период наблюдалось очень сильное – с **0,01** до **0,95** (на **0,94**) – повышение коэффициента покрытия инвестиций. Значение коэффициента на 31.12.2025 полностью соответствует нормативному значению (доля собственного капитала и долгосрочных обязательств в общей сумме капитала организации составляет **95%**).

Коэффициент краткосрочной задолженности Общество с ограниченной ответственностью "СГ-Терм" показывает на отсутствие долгосрочной задолженности при 100% краткосрочной.

## 2.4. Ликвидность

Показатель ликвидности	Значение показателя		Изменение показателя (гр.3 - гр.2)	Расчет, рекомендованное значение
	31.12.2024	31.12.2025		
Коэффициент текущей (общей) ликвидности	<b>1,01</b>	<b>20,52</b>	<b>+19,51</b>	Отношение текущих активов к краткосрочным обязательствам. нормальное значение для данной отрасли: 1,9 и более.
Коэффициент абсолютной ликвидности	<b>0,3</b>	<b>17,74</b>	<b>+17,44</b>	Отношение денежных средств и их эквивалентов к краткосрочным обязательствам. нормальное значение для данной отрасли: 0,25 и более.

[На конец периода] коэффициент текущей ликвидности имеет значение, соответствующее норме (**20,52** при нормативном значении 1,9). [За весь период] коэффициент вырос на **19,51**.

Второй коэффициент, характеризующий способность организации погасить всю или часть краткосрочной задолженности за счет денежных средств и их эквивалентов, имеет значение, соответствующее допустимому (**17,74**). При этом за последний год коэффициент абсолютной ликвидности вырос на **17,44**.

### 3. Анализ эффективности деятельности организации

#### 3.1. Обзор результатов деятельности

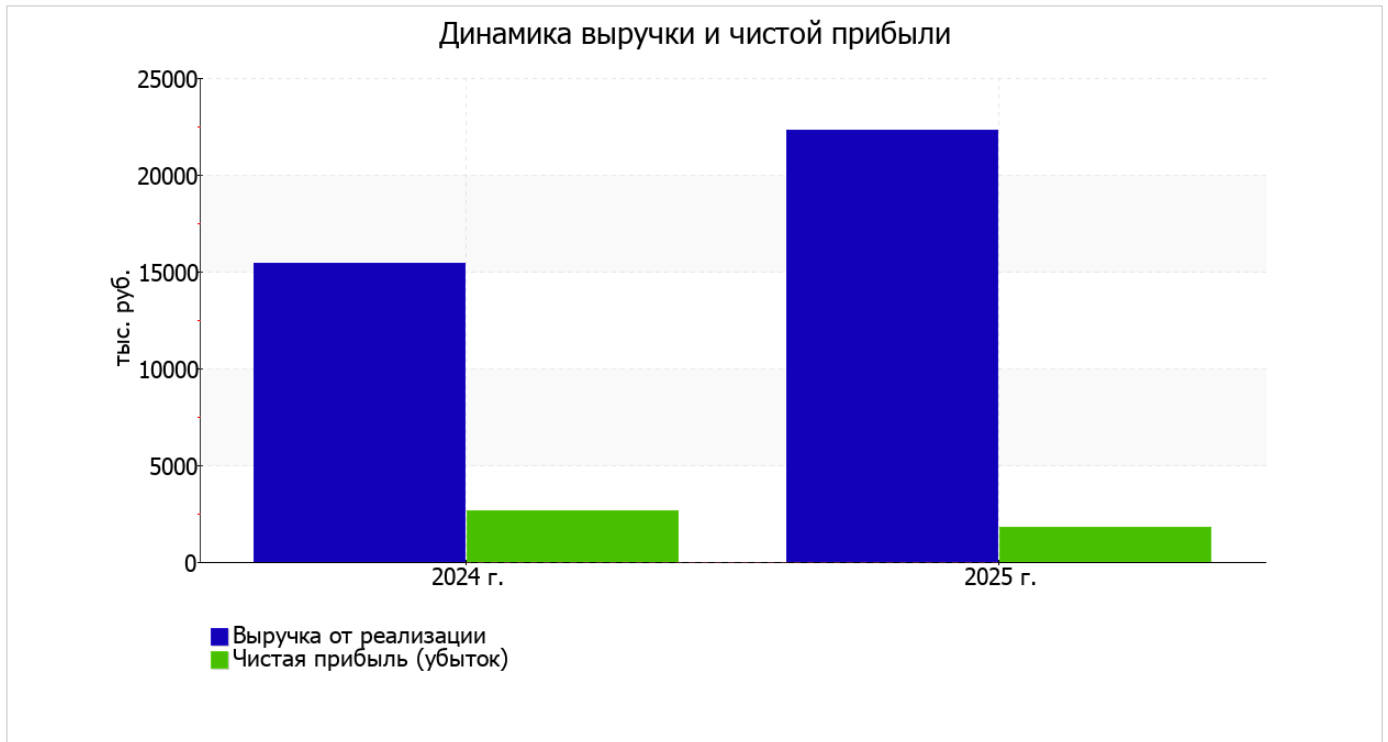
В приведенной ниже таблице обобщены основные финансовые результаты деятельности Общество с ограниченной ответственностью "СГ-Терм" за весь рассматриваемый период и аналогичный период прошлого года.

Как видно из "Отчета о финансовых результатах", в течение анализируемого периода организация получила прибыль от продаж в размере 2 255 тыс. руб., что составляет 10,1% от выручки. По сравнению с аналогичным периодом прошлого года прибыль от продаж снизилась на 1 214 тыс. руб., или на 35%.

По сравнению с прошлым периодом в текущем выросла как выручка от продаж, так и расходы по обычной деятельности (на 6 845 и 8 059 тыс. руб. соответственно). Причем в процентном отношении изменение расходов (+67,3%) опережает изменение выручки (+44,3%)

Показатель	Значение показателя, тыс. руб.		Изменение показателя		Средне- годовая величина, тыс. руб.
	2024 г.	2025 г.	тыс. руб. (гр.3 - гр.2)	± % ((3-2) : 2)	
1. Выручка	15 452	22 297	+6 845	+44,3	18 875
2. Расходы по обычным видам деятельности	11 983	20 042	+8 059	+67,3	16 013
3. Прибыль (убыток) от продаж (1-2)	3 469	2 255	-1 214	-35	2 862
4. Прочие доходы и расходы, кроме процентов к уплате	-353	-124	+229	↑	-239
5. ЕВТ (прибыль до уплаты процентов и налогов) (3+4)	3 116	2 131	-985	-31,6	2 624
6. Проценты к уплате	-	-	-	-	-
7. Налоги на прибыль (доходы)	467	338	-129	-27,6	403
8. Чистая прибыль (убыток) (5-6-7)	2 649	1 793	-856	-32,3	2 221

Ниже на графике наглядно представлено изменение выручки и прибыли Общество с ограниченной ответственностью "СГ-Терм" в течение всего анализируемого периода.



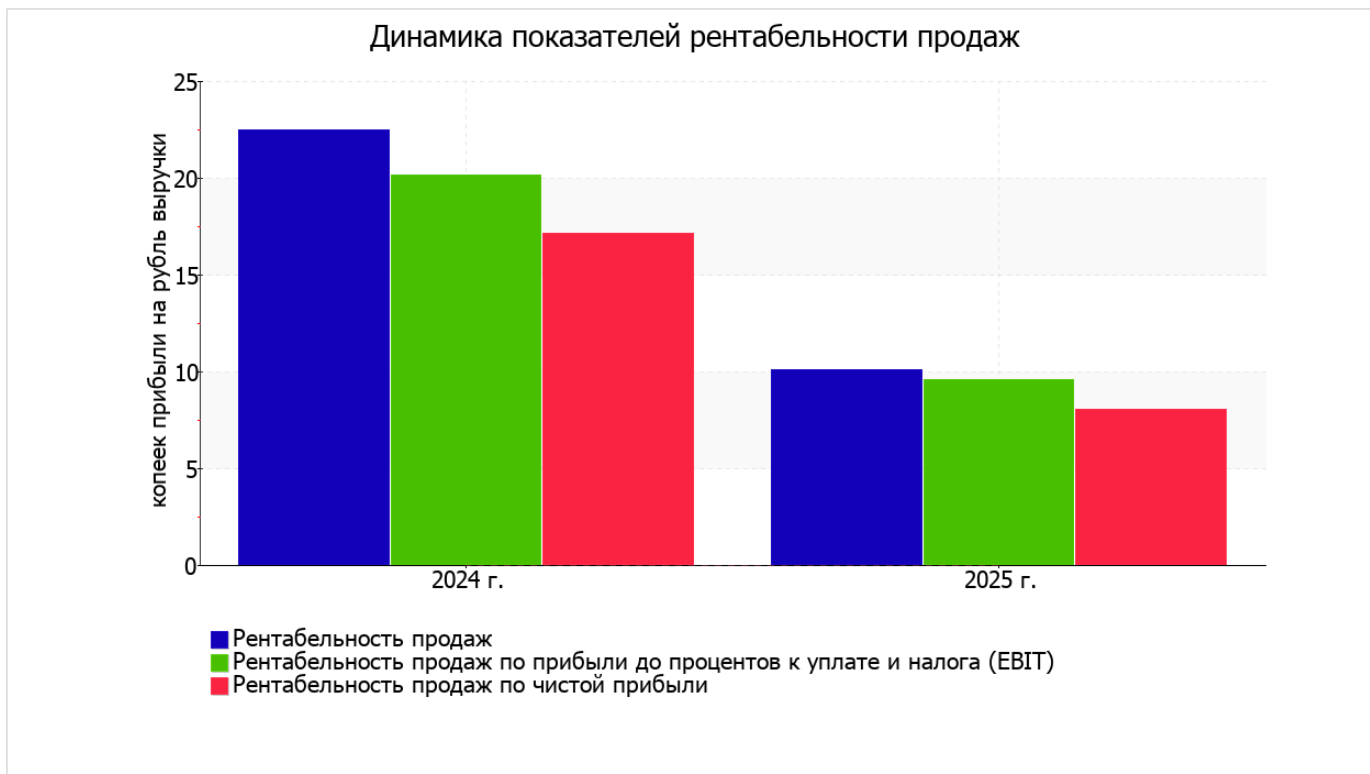
### 3.2. Анализ рентабельности

Показатели рентабельности	Значения показателя (в %, или в копейках с рубля)		Изменение показателя	
	2024 г.	2025 г.	коп., (гр.3 - гр.2)	± % ((3-2) : 2)
1. Рентабельность продаж (величина прибыли от продаж в каждом рубле выручки). нормальное значение для данной отрасли: 9% и более.	22,5	10,1	-12,4	-55
2. Рентабельность продаж по ЕВІТ (величина прибыли от продаж до уплаты процентов и налогов в каждом рубле выручки).	20,2	9,6	-10,6	-52,6
3. Рентабельность продаж по чистой прибыли (величина чистой прибыли в каждом рубле выручки). нормальное значение: 6% и более.	17,1	8	-9,1	-53,1

[За последний период] организация получила прибыль как от продаж, так и в целом от финансово-хозяйственной деятельности, что и обусловило положительные значения всех трех представленных в таблице показателей рентабельности.

прибыль от продаж в анализируемом периоде составляет 10,1% от полученной выручки. Тем не менее, имеет место отрицательная динамика рентабельности продаж по сравнению с данным показателем за такой же период прошлого года (-12,4%).

Показатель рентабельности, рассчитанный как отношение прибыли до процентов к уплате и налогообложения (ЕВІТ) к выручке организации, за 2025 год составил 9,6%. То есть в каждом рубле выручки Общество с ограниченной ответственностью "СГ-Терм" содержалось 9,6 коп. прибыли до налогообложения и процентов к уплате.



Рентабельность использования вложенного в предпринимательскую деятельность капитала представлена в следующей таблице.

Показатель рентабельности	Значение показателя, %	Расчет показателя
	2025 г.	
Рентабельность собственного капитала (ROE)	764,6	Отношение чистой прибыли к средней величине собственного капитала. нормальное значение: 20% и более.
Рентабельность активов (ROA)	138,5	Отношение чистой прибыли к средней стоимости активов. нормальное значение для данной отрасли: 11% и более.
Прибыль на задействованный капитал (ROCE)	908,7	Отношение прибыли до уплаты процентов и налогов (ЕБИТ) к собственному капиталу и долгосрочным обязательствам.

[За последний период] каждый рубль собственного капитала организации принес чистую прибыль в размере **7,646** руб.

рентабельность активов за 2025 год демонстрирует очень хорошее значение, равное **138,5%**.

### 3.3. Расчет показателей деловой активности (оборачиваемости)

В следующей таблице рассчитаны показатели оборачиваемости ряда активов, характеризующие скорость возврата вложенных в предпринимательскую деятельность средств, а также показатель оборачиваемости кредиторской задолженности при расчетах с поставщиками и подрядчиками.

Показатель оборачиваемости	Значение в днях	Коэфф. 2025 г.
	2025 г.	
Оборачиваемость оборотных средств (отношение средней величины оборотных активов к среднедневной выручке*; нормальное значение для данной отрасли: 205 и менее дн.)	21	17,2
Оборачиваемость запасов (отношение средней стоимости запасов к среднедневной себестоимости проданных товаров; нормальное значение для данной отрасли: 65 и менее дн.)	–	–
Оборачиваемость кредиторской задолженности (отношение средней величины кредиторской задолженности к среднедневной выручке)	15	24,5
Оборачиваемость активов (отношение средней стоимости активов к среднедневной выручке; нормальное значение для данной отрасли: 239 и менее дн.)	21	17,2
Оборачиваемость собственного капитала (отношение средней величины собственного капитала к среднедневной выручке)	4	95,1

\* Приведен расчет показателя в днях. Значение коэффициента равно отношению 365 к значению показателя в днях.

Оборачиваемость активов за весь рассматриваемый период показывает, что организация получает выручку, равную сумме всех имеющихся активов за 21 календарный день.

## 4. Выводы по результатам анализа

По результатам проведенного анализа выделены и сгруппированы по качественному признаку основные показатели финансового положения (по состоянию на последний день анализируемого периода (31.12.2025)) и результатов деятельности Общество с ограниченной ответственностью "СГ-Терм" за весь анализируемый период.

С очень хорошей стороны финансовое положение и результаты деятельности организации характеризуют такие показатели:

- чистые активы превышают уставный капитал, при этом за весь рассматриваемый период наблюдалось увеличение чистых активов;
- значение коэффициента обеспеченности собственными оборотными средствами (0,95) можно характеризовать как полностью укладывающееся в норму;
- коэффициент текущей (общей) ликвидности полностью соответствует нормативному значению;
- полностью соответствует нормативному значению коэффициент абсолютной ликвидности;
- отличная рентабельность активов (138,5% за последний год);
- увеличение собственного капитала Общество с ограниченной ответственностью "СГ-Терм" при том что, активы организации существенно уменьшились (на 77,7%);
- коэффициент покрытия инвестиций полностью соответствует норме (доля собственного капитала и долгосрочных обязательств составляет 95% от общего капитала организации);
- абсолютная финансовая устойчивость по величине излишка собственных оборотных средств.

С хорошей стороны финансовое положение и результаты деятельности Общество с ограниченной ответственностью "СГ-Терм" характеризуют такие показатели:

- доля собственного капитала неоправданно высока (95%);
- чистая прибыль за последний год составила 1 793 тыс. руб.

С отрицательной стороны результаты деятельности организации характеризуют такие показатели:

- значительная отрицательная динамика рентабельности продаж (-12,4 процентных пункта от рентабельности за такой же период прошлого года равной 22,5%);
- значительная отрицательная динамика прибыли до процентов к уплате и налогообложения (ЕБИТ) на рубль выручки организации (-10,6 коп. от данного показателя рентабельности за аналогичный период года, предшествующего отчетному).

Показателем, имеющим значение на границе норматива, является следующий – за последний год получена прибыль от продаж (2 255 тыс. руб.), однако наблюдалась ее отрицательная динамика по сравнению с аналогичным периодом прошлого года (-1 214 тыс. руб.).

Анализ свидетельствует об очень хорошем финансовом состоянии организации, ее способности отвечать по своим обязательствам перед кредиторами. При данных финансовых показателях Общество с ограниченной ответственностью "СГ-Терм" относится к категории надежных заемщиков и может рассчитывать на получение кредитов.