

# Пояснительная записка к бухгалтерской отчетности

## 1. Сведения об организации

Наименование юридического лица:

ОБЩЕСТВО С ОГРАНИЧЕННОЙ ОТВЕТСТВЕННОСТЬЮ "КАПИТАЛЬ ПЛЮС"

Идентификационный номер налогоплательщика (ИНН): 9102209960

Код причины постановки на учет (КПП): 910201001

Основным видом деятельности, который является преобладающим и имеет приоритетное значение для организации, является деятельность в области права (ОКВЭД 74.11).

## 2. Анализ финансового положения

### 2.1. Структура имущества и источники его формирования

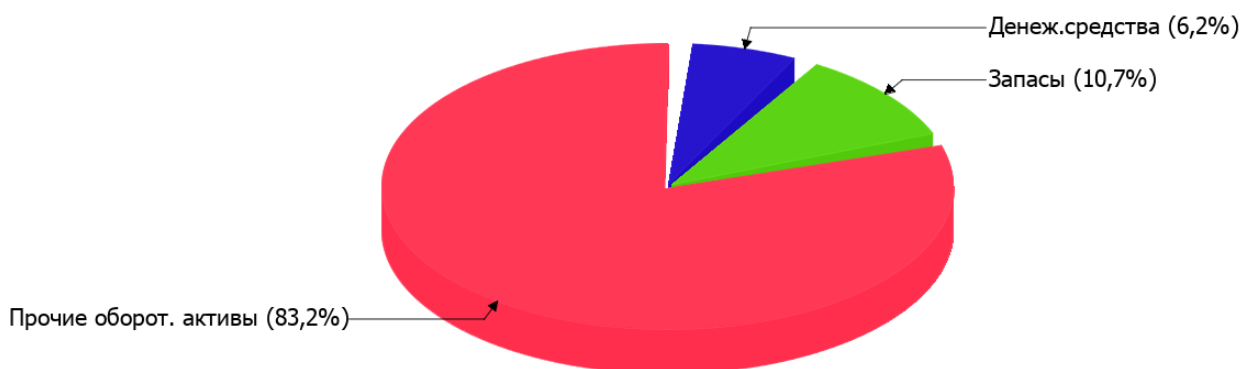
Показатель	Значение показателя				Изменение за анализируемый период	
	в тыс. руб.		в % к валюте баланса		тыс. руб. (гр.3- гр.2)	± % ((гр.3- гр.2) : гр.2)
	31.12.2024	31.12.2025	на начало анализируемого периода (31.12.2024)	на конец анализируемого периода (31.12.2025)		
<b>Актив</b>						
Внеоборотные активы	–	–	–	–	–	–
Оборотные	3 579	3 568	100	100	-11	-0,3
<b>Пассив</b>						
Собственный капитал	3 529	3 568	98,6	100	+39	+1,1
Долгосрочные обязательства	–	–	–	–	–	–
Краткосрочные обязательства	50	–	1,4	–	-50	-100
Валюта баланса	3 579	3 568	100	100	-11	-0,3

\* Без доходов будущих периодов, включенных в собственный капитал.

Активы по состоянию на 31.12.2025 характеризуются отсутствием внеоборотных средств при 100% текущих активов. Активы организации за весь анализируемый период практически остались на том же уровне. При этом собственный капитал организации изменился практически пропорционально активам организации, увеличившись на 39 тыс. руб.

Наглядно соотношение основных групп активов организации представлено ниже на диаграмме:

## Структура активов организации на 31 декабря 2025 г.



Снижение величины активов организации связано со снижением следующих позиций актива бухгалтерского баланса (в скобках указана доля изменения статьи в общей сумме всех отрицательно изменившихся статей):

- денежные средства и денежные эквиваленты – **113** тыс. руб. (**51,1%**)
- финансовые и другие оборотные активы – **108** тыс. руб. (**48,9%**)

Одновременно, в пассиве баланса снижение произошло по строке "краткосрочная кредиторская задолженность" (**-50** тыс. руб., или **100%** вклада в снижение пассивов организации за весь анализируемый период).

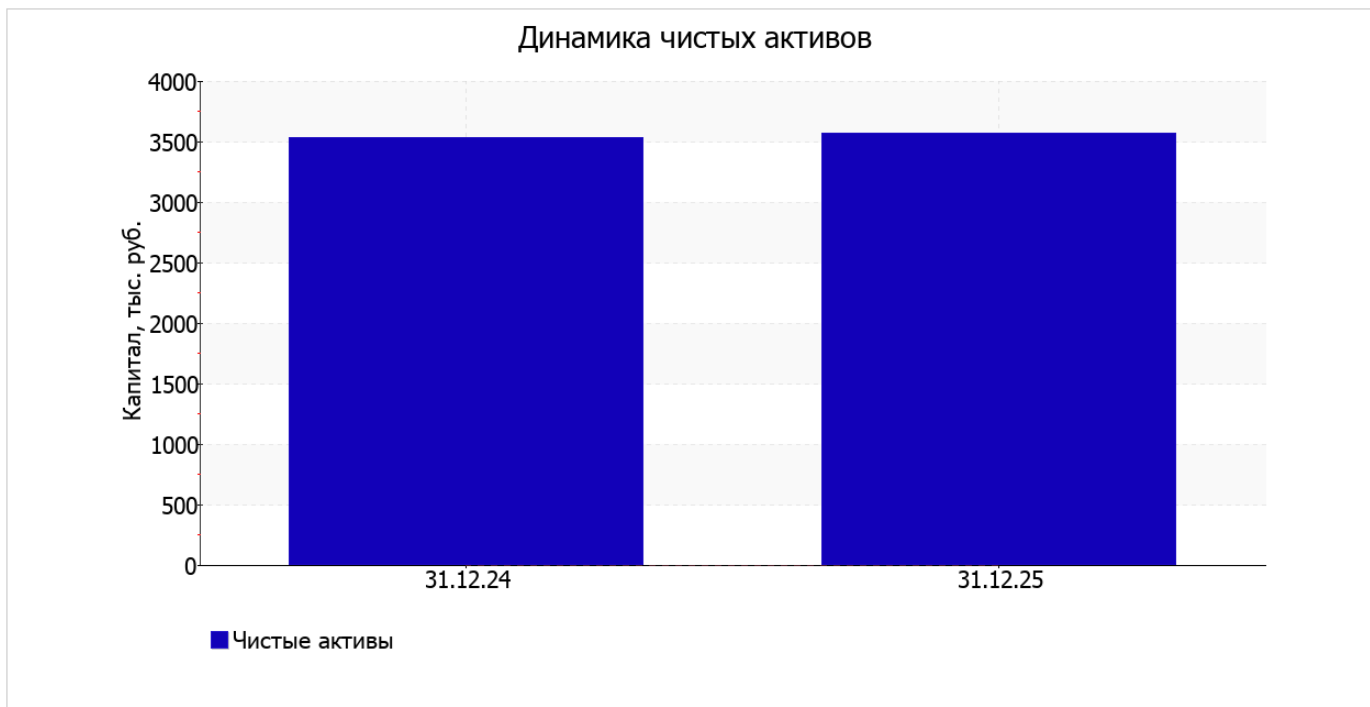
Среди положительно изменившихся статей баланса можно выделить "запасы" в активе и "капитал и резервы" в пассиве (**+210** тыс. руб. и **+39** тыс. руб. соответственно).

на последний день анализируемого периода (31.12.2025) значение собственного капитала составило **3 568,0** тыс. руб., что лишь на **39** тыс. руб., или на **1,1%** больше, чем на 31 декабря 2024 г.

## 2.2. Оценка стоимости чистых активов организации

Показатель	Значение показателя				Изменение	
	в тыс. руб.		в % к валюте баланса		тыс. руб. (гр.3-гр.2)	± % ((гр.3- гр.2) : гр.2)
	31.12.2024	31.12.2025	на начало анализируемого периода (31.12.2024)	на конец анализируемого периода (31.12.2025)		
1. Чистые активы	3 529	3 568	98,6	100	+39	+1,1

Имеющаяся величина чистых активов положительно характеризует финансовое положение, полностью удовлетворяя требованиям нормативных актов к величине чистых активов организации. К тому же, определив текущее состояние показателя, необходимо отметить увеличение чистых активов на **1,1%** за весь анализируемый период. Наглядное изменение чистых активов представлено на следующем графике.



## 2.3. Анализ финансовой устойчивости организации

### 2.3.1. Основные показатели финансовой устойчивости организации

Показатель	Значение показателя		Изменение показателя (гр.3-гр.2)	Описание показателя и его нормативное значение
	31.12.2024	31.12.2025		
Коэффициент автономии	0,99	1	+0,01	Отношение собственного капитала к общей сумме капитала. нормальное значение для данной отрасли: 0,5 и более (оптимальное 0,6-0,75).
Коэффициент обеспеченности собственными оборотными средствами	0,99	1	+0,01	Отношение собственных оборотных средств к оборотным активам. нормальное значение: 0,1 и более.
Коэффициент покрытия инвестиций	0,99	1	+0,01	Отношение собственного капитала и долгосрочных обязательств к общей сумме капитала. нормальное значение: не менее 0,75.
Коэффициент обеспеченности запасов	20,76	9,39	-11,37	Отношение собственных оборотных средств к стоимости запасов. нормальное значение: не менее 0,5.
Коэффициент краткосрочной задолженности	1	-	-1	Отношение краткосрочной задолженности к общей сумме задолженности.

Коэффициент автономии организации по состоянию на 31.12.2025 составил **1**. Полученное значение говорит о неоправданно высокой доли собственного капитала (**100%**) в общем капитале; организация слишком осторожно относится к привлечению заемных денежных средств. за год коэффициент автономии вырос всего на **0,01**.

коэффициент обеспеченности собственными оборотными средствами на последний день анализируемого периода равнялся **1**. за весь анализируемый период коэффициент обеспеченности собственными оборотными средствами несколько вырос. на 31 декабря 2025 г. коэффициент демонстрирует вполне соответствующее нормальному значению.

коэффициент покрытия инвестиций за последний год несущественно вырос, составив **1**. Значение коэффициента на 31.12.2025 вполне соответствует норме.

за весь анализируемый период имело место снижение коэффициента обеспеченности материальных запасов на **11,37** (до **9,39**). на 31.12.2025 коэффициент обеспеченности материальных запасов демонстрирует очень хорошее значение.

## 2.4. Ликвидность

Показатель ликвидности	Значение показателя		Изменение показателя (гр.3 - гр.2)	Расчет, рекомендованное значение
	31.12.2024	31.12.2025		
Коэффициент текущей (общей) ликвидности	71,58	–	-71,58	Отношение текущих активов к краткосрочным обязательствам. нормальное значение для данной отрасли: 2,1 и более.
Коэффициент абсолютной ликвидности	6,68	–	-6,68	Отношение денежных средств и их эквивалентов к краткосрочным обязательствам. нормальное значение для данной отрасли: не менее 0,3.

[На конец периода] при норме 2,1 коэффициент текущей (общей) ликвидности имеет значение –. При этом в течение анализируемого периода имело место ухудшение значения показателя – коэффициент текущей ликвидности снизился на **-71,58**.

Соответствующим норме, как и первый коэффициент, оказался коэффициент абсолютной ликвидности (– при норме 0,3). Несмотря на это следует отметить, что за весь рассматриваемый период коэффициент абсолютной ликвидности снизился на **-6,68**.

## 3. Анализ эффективности деятельности организации

### 3.1. Обзор результатов деятельности

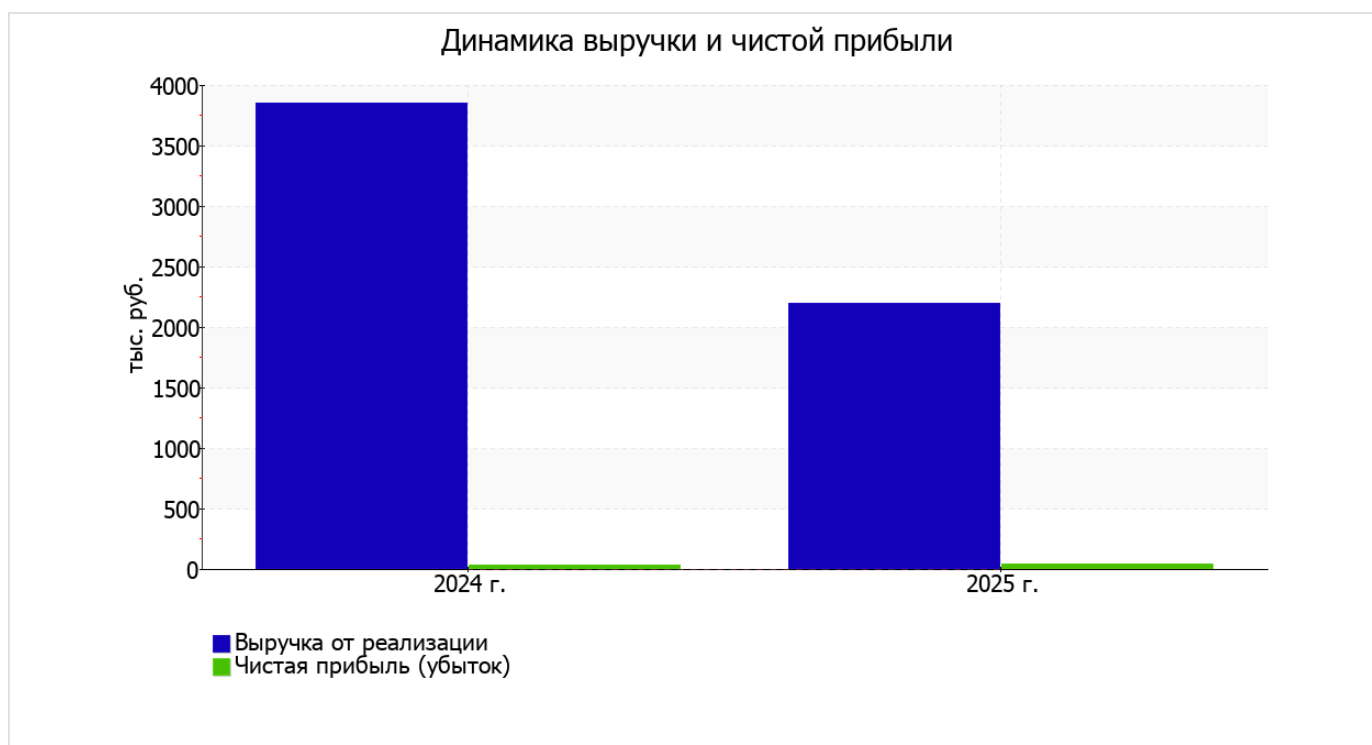
В приведенной ниже таблице обобщены основные финансовые результаты деятельности ОБЩЕСТВО С ОГРАНИЧЕННОЙ ОТВЕТСТВЕННОСТЬЮ "КАПИТАЛЬ ПЛЮС" в течение анализируемого периода и аналогичный период прошлого года.

Как видно из "Отчета о финансовых результатах", за весь анализируемый период организация получила прибыль от продаж в размере **179** тыс. руб., что составляет 8,2% от выручки. По сравнению с аналогичным периодом прошлого года прибыль от продаж выросла на **50** тыс. руб., или на **38,8%**.

По сравнению с прошлым периодом в текущем уменьшилась как выручка от продаж, так и расходы по обычной деятельности (на **1 654** и **1 704** тыс. руб. соответственно). Причем в процентном отношении изменение расходов (**-45,8%**) опережает изменение выручки (**-43%**)

Показатель	Значение показателя, тыс. руб.		Изменение показателя		Средне- годовая величина, тыс. руб.
	2024 г.	2025 г.	тыс. руб. (гр.3 - гр.2)	± % ((3-2) : 2)	
1. Выручка	3 847	2 193	-1 654	-43	3 020
2. Расходы по обычным видам деятельности	3 718	2 014	-1 704	-45,8	2 866
3. Прибыль (убыток) от продаж (1-2)	129	179	+50	+38,8	154
4. Прочие доходы и расходы, кроме процентов к уплате	-22	-53	-31	↓	-38
5. ЕВИТ (прибыль до уплаты процентов и налогов) (3+4)	107	126	+19	+17,8	117
6. Проценты к уплате	-	-	-	-	-
7. Налоги на прибыль (доходы)	77	87	+10	+13	82
8. Чистая прибыль (убыток) (5-6-7)	30	39	+9	+30	35

Ниже на графике наглядно представлено изменение выручки и прибыли ОБЩЕСТВО С ОГРАНИЧЕННОЙ ОТВЕТСТВЕННОСТЬЮ "КАПИТАЛЬ ПЛЮС" в течение всего анализируемого периода.



### 3.2. Анализ рентабельности

Показатели рентабельности	Значения показателя (в %, или в копейках с рубля)		Изменение показателя	
	2024 г.	2025 г.	коп., (гр.3 - гр.2)	± % ((3-2) : 2)
1. Рентабельность продаж (величина прибыли от продаж в каждом рубле выручки). нормальное значение для данной отрасли: 12% и более.	3,4	8,2	+4,8	+143,4
2. Рентабельность продаж по ЕВІТ (величина прибыли от продаж до уплаты процентов и налогов в каждом рубле выручки).	2,8	5,7	+2,9	+106,6
3. Рентабельность продаж по чистой прибыли (величина чистой прибыли в каждом рубле выручки). нормальное значение: не менее 6%.	0,8	1,8	+1	+128

[За последний период] организация получила прибыль как от продаж, так и в целом от финансово-хозяйственной деятельности, что и обусловило положительные значения всех трех представленных в таблице показателей рентабельности.

[За последний период] организация по обычным видам деятельности получила прибыль в размере 8,2 копеек с каждого рубля выручки от реализации. К тому же имеет место положительная динамика рентабельности продаж по сравнению с данным показателем за такой же период прошлого года (+4,8 коп.).

Показатель рентабельности, рассчитанный как отношение прибыли до процентов к уплате и налогообложения (ЕВІТ) к выручке организации, за период 01.01–31.12.2025 составил 5,7%. Это значит, что в каждом рубле выручки ОБЩЕСТВО С ОГРАНИЧЕННОЙ ОТВЕТСТВЕННОСТЬЮ "КАПИТАЛЬ ПЛЮС" содержалось 5,7 коп. прибыли до налогообложения и процентов к уплате.



Рентабельность использования вложенного в предпринимательскую деятельность капитала представлена в следующей таблице.

Показатель рентабельности	Значение показателя, %	Расчет показателя
	2025 г.	
Рентабельность собственного капитала (ROE)	1,1	Отношение чистой прибыли к средней величине собственного капитала. нормальное значение: 20% и более.
Рентабельность активов (ROA)	1,1	Отношение чистой прибыли к средней стоимости активов. нормальное значение: 12% и более.
Прибыль на задействованный капитал (ROCE)	3,6	Отношение прибыли до уплаты процентов и налогов (ЕБИТ) к собственному капиталу и долгосрочным обязательствам.

[За последний период] каждый рубль собственного капитала ОБЩЕСТВО С ОГРАНИЧЕННОЙ ОТВЕТСТВЕННОСТЬЮ "КАПИТАЛЬ ПЛЮС" принес чистую прибыль в размере 0,011 руб.

за 2025 год значение рентабельности активов (1,1%) соответствует норме.

### 3.3. Расчет показателей деловой активности (оборачиваемости)

Далее в таблице рассчитаны показатели оборачиваемости ряда активов, характеризующие скорость возврата вложенных в предпринимательскую деятельность денежных средств, а также показатель оборачиваемости кредиторской задолженности при расчетах с поставщиками и подрядчиками.

Показатель оборачиваемости	Значение в днях	Коэфф. 2025 г.
	2025 г.	
Оборачиваемость оборотных средств (отношение средней величины оборотных активов к среднесуточной выручке*; нормальное значение для данной отрасли: 140 и менее дн.)	595	0,6
Оборачиваемость запасов (отношение средней стоимости запасов к среднесуточной себестоимости проданных товаров; нормальное значение: 4 и менее дн.)	–	–
Оборачиваемость кредиторской задолженности (отношение средней величины кредиторской задолженности к среднесуточной выручке)	4	87,7
Оборачиваемость активов (отношение средней стоимости активов к среднесуточной выручке; нормальное значение для данной отрасли: не более 157 дн.)	595	0,6
Оборачиваемость собственного капитала (отношение средней величины собственного капитала к среднесуточной выручке)	591	0,6

\* Приведен расчет показателя в днях. Значение коэффициента равно отношению 365 к значению показателя в днях.

Оборачиваемость активов за весь рассматриваемый период показывает, что организация получает выручку, равную сумме всех имеющихся активов за 595 календарных дней.

## 4. Выводы по результатам анализа

Ниже по качественному признаку обобщены важнейшие показатели финансового положения (по состоянию на последний день анализируемого периода (31.12.2025)) и результаты деятельности ОБЩЕСТВО С ОГРАНИЧЕННОЙ ОТВЕТСТВЕННОСТЬЮ "КАПИТАЛЬ ПЛЮС" за год.

Приведенные ниже 8 показателей финансового положения и результатов деятельности организации имеют исключительно хорошие значения:

- чистые активы превышают уставный капитал, к тому же они увеличились за анализируемый период;
- на 31.12.2025 значение коэффициента обеспеченности собственными оборотными средствами, равное 1, можно характеризовать как полностью укладывающееся в норму;
- рост рентабельности продаж (+4,8 процентных пункта от рентабельности 3,4% за аналогичный период прошлого года);
- коэффициент покрытия инвестиций полностью соответствует норме (доля собственного капитала и долгосрочных обязательств составляет 100% от общего капитала организации);
- абсолютная финансовая устойчивость по величине излишка собственных оборотных средств;
- за период с 01.01.2025 по 31.12.2025 получена прибыль от продаж (179 тыс. руб.), причем наблюдалась положительная динамика по сравнению с аналогичным периодом прошлого года (+50 тыс. руб.);
- чистая прибыль за последний год составила 39 тыс. руб. (+9 тыс. руб. по сравнению с аналогичным периодом прошлого года);
- положительная динамика прибыли до процентов к уплате и налогообложения (ЕВИТ) на рубль выручки организации (+2,9 коп. к 2,8 коп. с рубля выручки за такой же период прошлого года).

Положительно финансовое положение организации характеризует следующий показатель – коэффициент автономии неоправданно высок (1).

Показателем, имеющим значение на границе норматива, является следующий – изменение собственного капитала практически соответствует общему изменению активов ОБЩЕСТВО С ОГРАНИЧЕННОЙ ОТВЕТСТВЕННОСТЬЮ "КАПИТАЛЬ ПЛЮС".

Негативно результаты деятельности ОБЩЕСТВО С ОГРАНИЧЕННОЙ ОТВЕТСТВЕННОСТЬЮ "КАПИТАЛЬ ПЛЮС" характеризует следующий показатель – недостаточная рентабельность активов (1,1% за последний год).

Как следует из приведенного анализа, основные финансовые показатели укладываются в нормативные значения. При таком финансовом состоянии у ОБЩЕСТВО С ОГРАНИЧЕННОЙ ОТВЕТСТВЕННОСТЬЮ "КАПИТАЛЬ ПЛЮС" имеются все возможности для эффективной деятельности.