

# Пояснительная записка к бухгалтерской отчетности

## 1. Сведения об организации

Наименование юридического лица:

Общество с ограниченной ответственностью "Производственно-Коммерческая Фирма "Кристалл"

Идентификационный номер налогоплательщика (ИНН): 9722055157

Код причины постановки на учет (КПП): 770901001

Основным видом деятельности, который является преобладающим и имеет приоритетное значение для организации, является торговля оптовая металлами и металлическими рудами (ОКВЭД 46.72).

## 2. Анализ финансового положения Общество с ограниченной ответственностью "Производственно-Коммерческая Фирма "Кристалл"

### 2.1. Структура имущества и источники его формирования

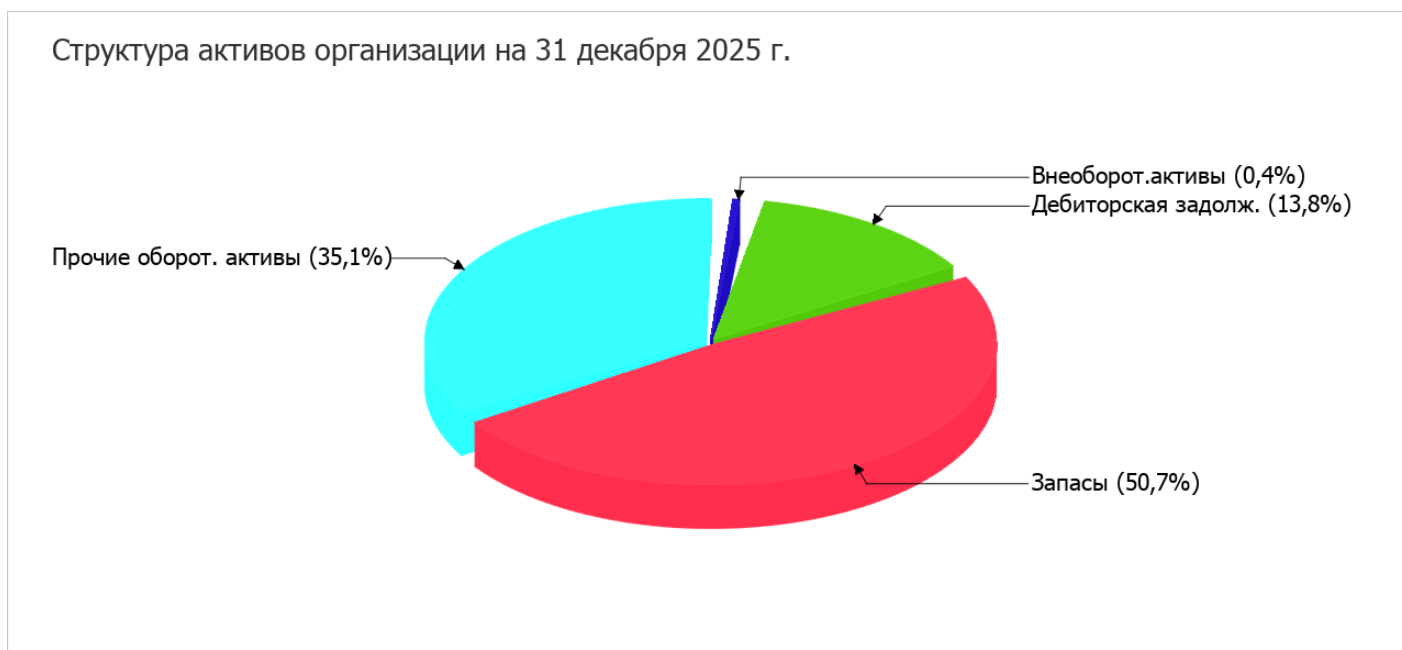
Показатель	Значение показателя				Изменение за анализируемый период	
	в тыс. руб.		в % к валюте баланса		тыс. руб. (гр.3- гр.2)	± % ((гр.3- гр.2) : гр.2)
	31.12.2024	31.12.2025	на начало анализируемого периода (31.12.2024)	на конец анализируемого периода (31.12.2025)		
<b>Актив</b>						
1. Внеоборотные активы	–	148	–	0,4	+148	–
в том числе: основные средства	–	148	–	0,4	+148	–
нематериальные активы	–	–	–	–	–	–
2. Оборотные, всего	7 313	37 595	100	99,6	+30 282	+5,1 раза
в том числе: запасы	2 435	19 131	33,3	50,7	+16 696	+7,9 раза
дебиторская задолженность	2 842	5 217	38,9	13,8	+2 375	+83,6
денежные средства и краткосрочные финансовые вложения	396	3 954	5,4	10,5	+3 558	+10 раз
<b>Пассив</b>						
1. Собственный капитал	154	853	2,1	2,3	+699	+5,5 раза
2. Долгосрочные обязательства, всего	3 500	5 400	47,9	14,3	+1 900	+54,3

Показатель	Значение показателя				Изменение за анализируемый период	
	в тыс. руб.		в % к валюте баланса		тыс. руб. (гр.3- гр.2)	± % ((гр.3- гр.2) : гр.2)
	31.12.2024	31.12.2025	на начало анализируемого периода (31.12.2024)	на конец анализируемого периода (31.12.2025)		
в том числе: заемные средства	3 500	5 400	47,9	14,3	+1 900	+54,3
3. Краткосрочные обязательства*, всего	3 659	31 490	50	83,4	+27 831	+8,6 раза
в том числе: заемные средства	–	–	–	–	–	–
Валюта баланса	7 313	37 743	100	100	+30 430	+5,2 раза

\* Без доходов будущих периодов, возникших в связи с безвозмездным получением имущества и государственной помощи, включенных в собственный капитал.

Активы на 31.12.2025 характеризуются значительной долей (99,6%) текущих активов и малым процентом внеоборотных средств. Активы организации за весь период существенно увеличились (в 5,2 раза). Отмечая значительное увеличение активов, необходимо учесть, что собственный капитал увеличился еще в большей степени – в 5,5 раза. опережающее увеличение собственного капитала относительно общего изменения активов – фактор положительный.

На диаграмме ниже представлена структура активов организации в разрезе основных групп:



Рост величины активов организации связан, в основном, с ростом следующих позиций актива бухгалтерского баланса (в скобках указана доля изменения статьи в общей сумме всех положительно изменившихся статей):

- запасы – 16 696 тыс. руб. (54,2%)
- прочие оборотные активы – 8 045 тыс. руб. (26,1%)
- денежные средства и денежные эквиваленты – 3 558 тыс. руб. (11,5%)
- дебиторская задолженность – 2 375 тыс. руб. (7,7%)

Одновременно, в пассиве баланса наибольший прирост наблюдается по строкам:

- кредиторская задолженность – 27 831 тыс. руб. (91,5%)
- долгосрочные заемные средства – 1 900 тыс. руб. (6,2%)

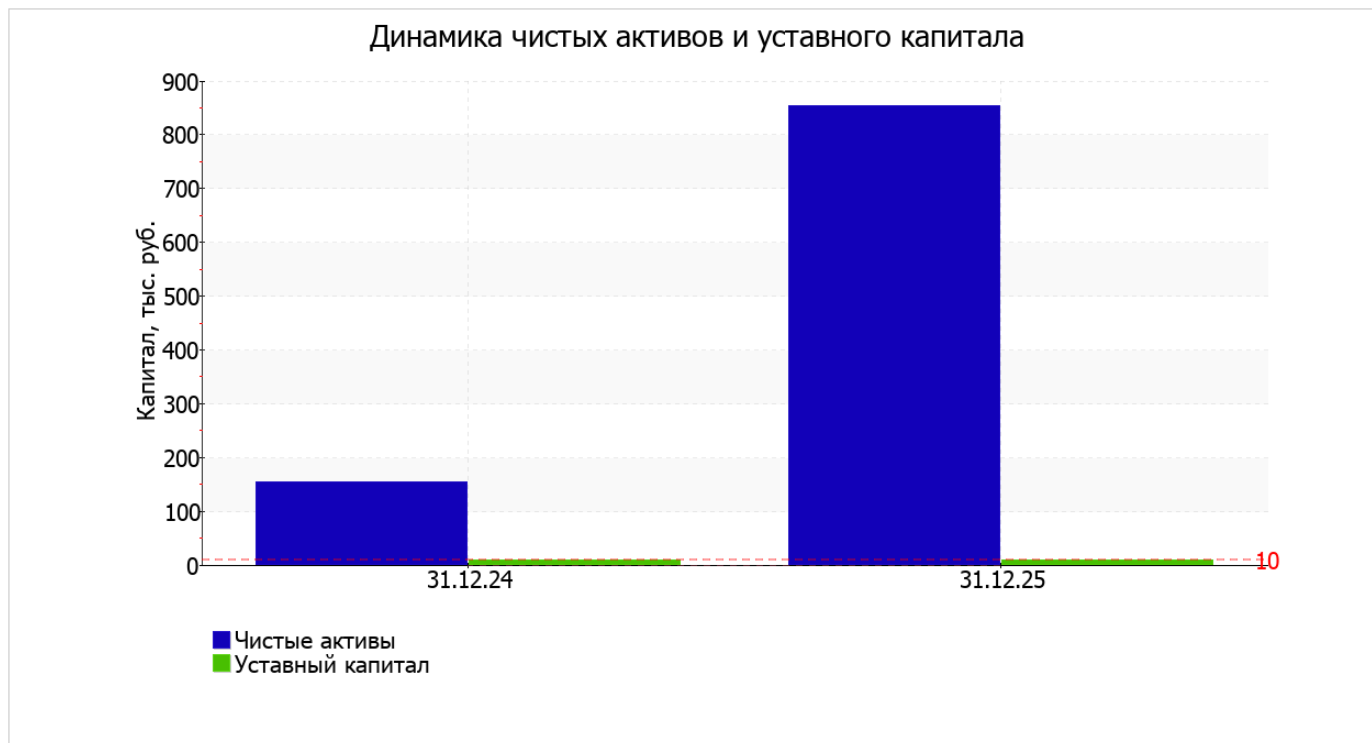
Среди отрицательно изменившихся статей баланса можно выделить "налог на добавленную стоимость по приобретенным ценностям" в активе (-392 тыс. руб. ).

на последний день анализируемого периода (31.12.2025) собственный капитал организации составил 853 тыс. руб. за весь рассматриваемый период собственный капитал организации стремительно вырос (в 5,5 раза).

## 2.2. Чистые активы организации

Показатель	Значение показателя				Изменение	
	в тыс. руб.		в % к валюте баланса		тыс. руб. (гр.3- гр.2)	± % ((гр.3- гр.2) : гр.2)
	31.12.2024	31.12.2025	на начало анализируемого периода (31.12.2024)	на конец анализируемого периода (31.12.2025)		
1. Чистые активы	154	853	2,1	2,3	+699	+5,5 раза
2. Уставный капитал	10	10	0,1	<0,1	–	–
3. Превышение чистых активов над уставным капиталом (стр.1-стр.2)	144	843	2	2,2	+699	+5,9 раза

Чистые активы организации на 31 декабря 2025 г. намного (в 85,3 раза) превышают уставный капитал. Такое соотношение положительно характеризует финансовое положение, полностью удовлетворяя требованиям нормативных актов к величине чистых активов организации. Более того, определив текущее состояние показателя, следует отметить увеличение чистых активов в 5,5 раза за год. Превышение чистых активов над уставным капиталом и в то же время их увеличение за период говорит о хорошем финансовом положении организации по данному признаку. Наглядное изменение чистых активов и уставного капитал представлено на следующем графике.



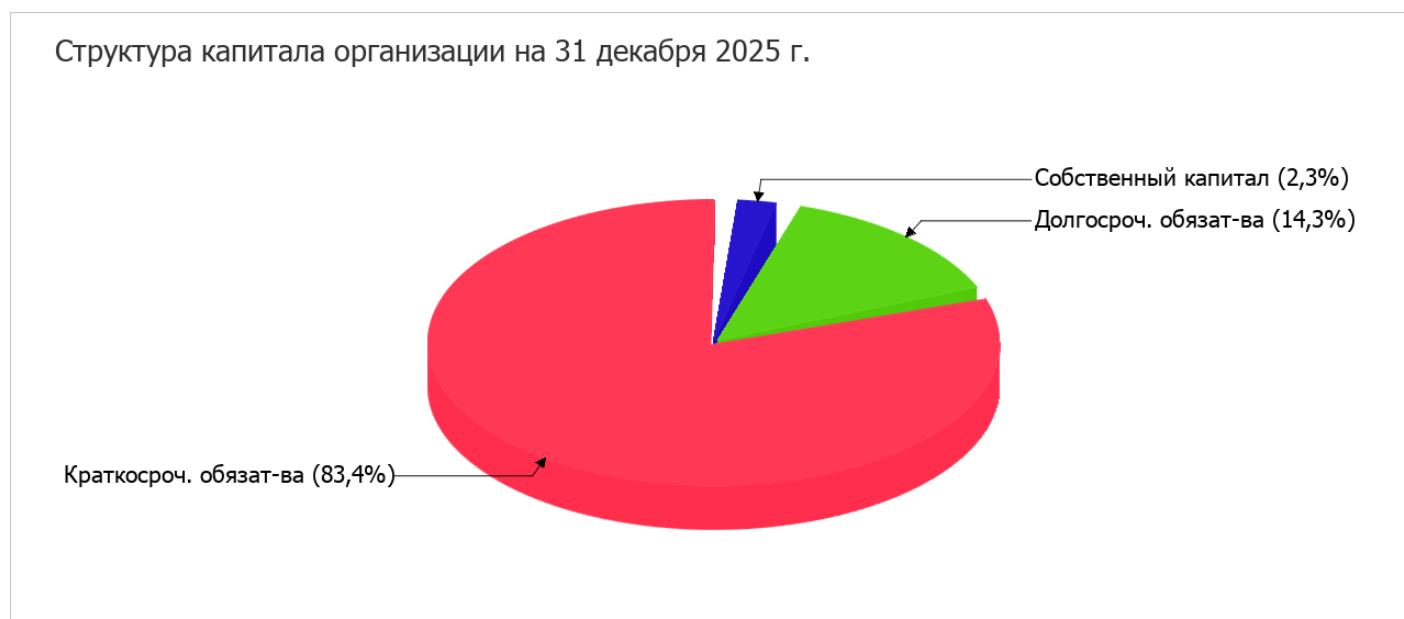
## 2.3. Анализ финансовой устойчивости организации

### 2.3.1. Основные показатели финансовой устойчивости организации

Показатель	Значение показателя		Изменение показателя (гр.3-гр.2)	Описание показателя и его нормативное значение
	31.12.2024	31.12.2025		
Коэффициент автономии	0,02	0,02	–	Отношение собственного капитала к общей сумме капитала. нормальное значение: 0,45 и более (оптимальное 0,55-0,7).
Коэффициент обеспеченности собственными оборотными средствами	0,02	0,02	–	Отношение собственных оборотных средств к оборотным активам. нормальное значение: 0,1 и более.
Коэффициент покрытия инвестиций	0,5	0,17	-0,33	Отношение собственного капитала и долгосрочных обязательств к общей сумме капитала. нормальное значение для данной отрасли: 0,65 и более.
Коэффициент маневренности собственного капитала	1	0,83	-0,17	Отношение собственных оборотных средств к источникам собственных средств. нормальное значение: не менее 0,2.
Коэффициент обеспеченности запасов	0,06	0,04	-0,02	Отношение собственных оборотных средств к стоимости запасов. нормальное значение: не менее 0,5.
Коэффициент краткосрочной задолженности	0,51	0,85	+0,34	Отношение краткосрочной задолженности к общей сумме задолженности.

Коэффициент автономии организации на 31.12.2025 составил **0,02**. Полученное значение показывает, что ввиду недостатка собственного капитала (2% от общего капитала) общество в значительной степени зависит от кредиторов. в течение анализируемого периода произошел несущественный рост коэффициента автономии (менее чем на **0,01**).

На диаграмме ниже наглядно представлена структура капитала организации:



коэффициент обеспеченности собственными оборотными средствами на последний день анализируемого периода равнялся **0,02**. за весь рассматриваемый период коэффициент обеспеченности собственными оборотными средствами несущественно уменьшился. на последний день анализируемого периода значение коэффициента не соответствует нормативу.

за весь анализируемый период коэффициент покрытия инвестиций уменьшился с **0,5** до **0,17** (т. е. на **0,33**). Значение коэффициента на последний день анализируемого периода (31.12.2025) значительно ниже нормы (доля собственного капитала и долгосрочных обязательств в общей сумме капитала организации составляет **17%**).

на 31.12.2025 коэффициент обеспеченности материальных запасов равнялся **0,04**. за весь анализируемый период отмечено существенное уменьшение коэффициента обеспеченности материальных запасов – на **0,02**. на 31.12.2025 значение коэффициента обеспеченности материальных запасов является неудовлетворительным.

По коэффициенту краткосрочной задолженности видно, что величина краткосрочной кредиторской задолженности организации значительно превосходит величину долгосрочной задолженности (85,4% и 14,6% соответственно). При этом в течение анализируемого периода доля долгосрочной задолженности уменьшилась на 34,3%.

## 2.4. Ликвидность

Показатель ликвидности	Значение показателя		Изменение показателя (гр.3 - гр.2)	Расчет, рекомендованное значение
	31.12.2024	31.12.2025		
1. Коэффициент текущей (общей) ликвидности	2	1,19	-0,81	Отношение текущих активов к краткосрочным обязательствам. нормальное значение: 1,8 и более.
2. Коэффициент быстрой (промежуточной) ликвидности	0,88	0,29	-0,59	Отношение ликвидных активов к краткосрочным обязательствам. нормальное значение: 0,9 и более.

Показатель ликвидности	Значение показателя		Изменение показателя (гр.3 - гр.2)	Расчет, рекомендованное значение
	31.12.2024	31.12.2025		
3. Коэффициент абсолютной ликвидности	0,11	0,13	+0,02	Отношение высоколиквидных активов к краткосрочным обязательствам. нормальное значение: 0,15 и более.

[На конец периода] коэффициент текущей (общей) ликвидности не укладывается в норму (1,19 против нормативного значения 1,8). При этом нужно обратить внимание на имевшее место за весь анализируемый период негативное изменение – коэффициент снизился на -0,81.

Значение коэффициента быстрой (промежуточной) ликвидности тоже не соответствует норме – 0,29 при норме 0,9. Это свидетельствует о недостатке ликвидных активов (т. е. наличности и других активов, которые можно легко обратить в денежные средства) для погашения краткосрочной кредиторской задолженности.

Третий из коэффициентов, характеризующий способность организации погасить всю или часть краткосрочной задолженности за счет денежных средств и краткосрочных финансовых вложений, имеет значение (0,13) ниже допустимого предела (норма: 0,15). Несмотря на это следует отметить положительную динамику – за последний год коэффициент абсолютной ликвидности вырос на 0,02.

### 3. Анализ эффективности деятельности организации

#### 3.1. Обзор результатов деятельности

Ниже в таблице приведены основные финансовые результаты деятельности Общества с ограниченной ответственностью "Производственно-Коммерческая Фирма "Кристалл" за весь анализируемый период и аналогичный период прошлого года.

Как видно из "Отчета о финансовых результатах", за весь рассматриваемый период организация получила прибыль от продаж в размере 2 944 тыс. руб., что равняется 3,1% от выручки. По сравнению с аналогичным периодом прошлого года прибыль от продаж выросла на 2 735 тыс. руб., или в 14,1 раза.

По сравнению с прошлым периодом в текущем выросла как выручка от продаж, так и расходы по обычным видам деятельности (на 81 147 и 78 412 тыс. руб. соответственно). Причем в процентном отношении изменение выручки (+607,2%) опережает изменение расходов (+596%)

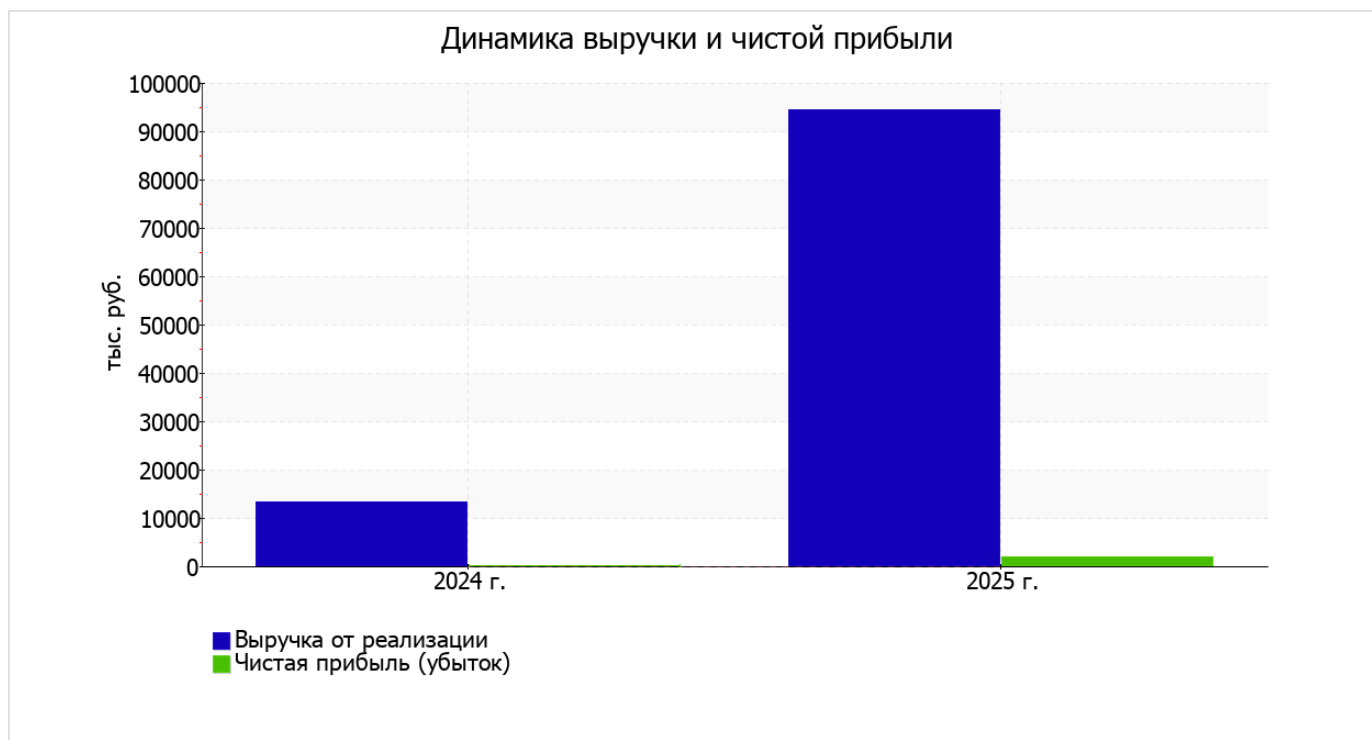
Обратив внимание на строку 2220 формы №2 можно отметить, что организация как и в прошлом году не использовала возможность учитывать общехозяйственные расходы в качестве условно-постоянных, включая их ежемесячно в себестоимость производимой продукции (выполняемых работ, оказываемых услуг). Поэтому показатель "Управленческие расходы" за отчетный период в форме №2 отсутствует.

убыток от прочих операций за весь анализируемый период составил 304 тыс. руб., что на 282 тыс. руб. (в 13,8 раза) больше, чем убыток за аналогичный период прошлого года.

Показатель	Значение показателя, тыс. руб.		Изменение показателя		Средне- годовая величина, тыс. руб.
	2024 г.	2025 г.	тыс. руб. (гр.3 - гр.2)	± % ((3-2) : 2)	
1. Выручка	13 365	94 512	+81 147	+7,1 раза	53 939
2. Расходы по обычным видам деятельности	13 156	91 568	+78 412	+7 раз	52 362

Показатель	Значение показателя, тыс. руб.		Изменение показателя		Средне- годовая величина, тыс. руб.
	2024 г.	2025 г.	тыс. руб. (гр.3 - гр.2)	± % ((3-2) : 2)	
3. Прибыль (убыток) от продаж (1-2)	209	2 944	+2 735	+14,1 раза	1 577
4. Прочие доходы и расходы, кроме процентов к уплате	-22	-304	-282	↓	-163
5. ЕВІТ (прибыль до уплаты процентов и налогов) (3+4)	187	2 640	+2 453	+14,1 раза	1 414
6. Проценты к уплате	-	-	-	-	-
7. Налог на прибыль, изменение налоговых активов и прочее	-44	-660	-616	↓	-352
8. Чистая прибыль (убыток) (5-6+7)	143	1 980	+1 837	+13,8 раза	1 062
Справочно: Совокупный финансовый результат периода	143	1 980	+1 837	+13,8 раза	1 062
Изменение за период нераспределенной прибыли (непокрытого убытка) по данным бухгалтерского баланса (измен. стр. 1370)	x	699	x	x	x

Ниже на графике наглядно представлено изменение выручки и прибыли Общество с ограниченной ответственностью "Производственно-Коммерческая Фирма "Кристалл" в течение всего анализируемого периода.



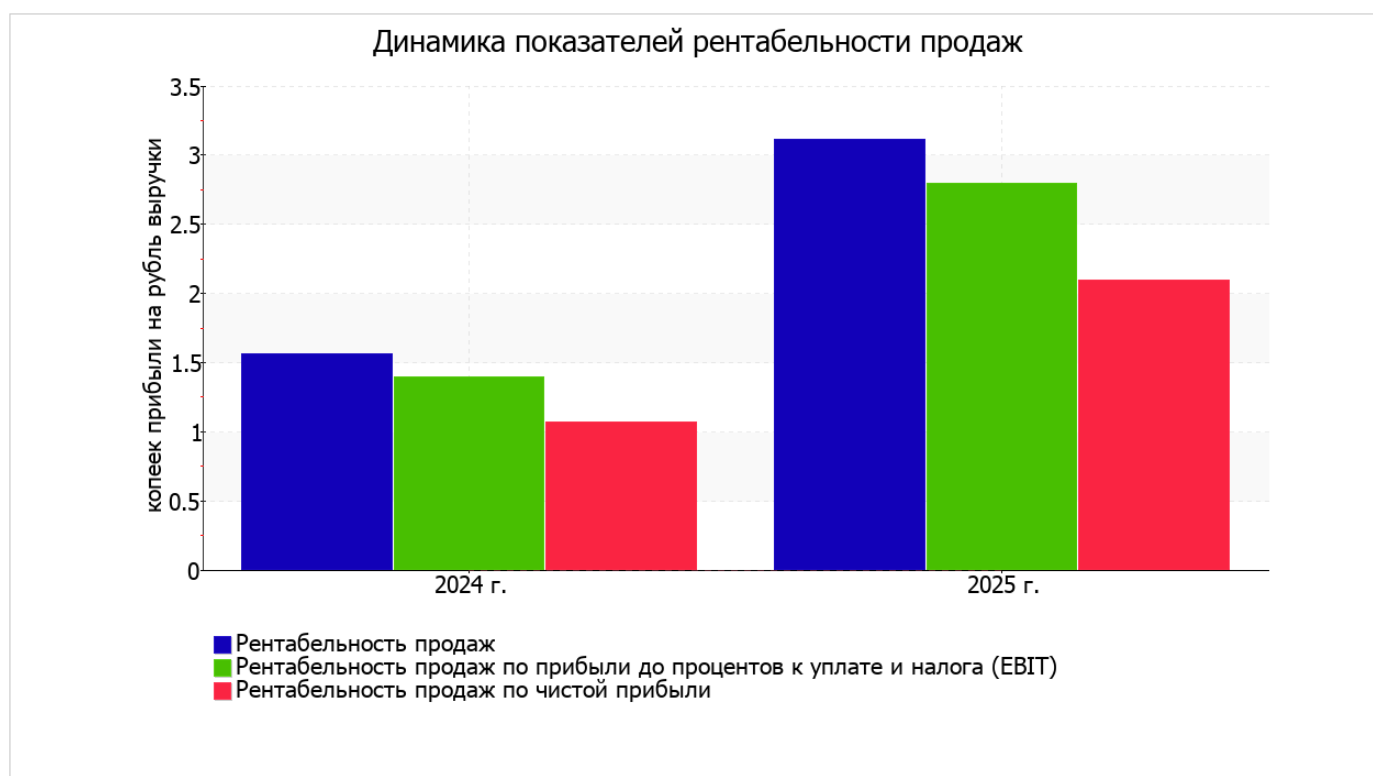
### 3.2. Анализ рентабельности

Показатели рентабельности	Значения показателя (в %, или в копейках с рубля)		Изменение показателя	
	2024 г.	2025 г.	коп., (гр.3 - гр.2)	± % ((3-2) : 2)
1. Рентабельность продаж (величина прибыли от продаж в каждом рубле выручки). нормальное значение для данной отрасли: не менее 4%.	1,6	3,1	+1,5	+99,2
2. Рентабельность продаж по ЕВИТ (величина прибыли от продаж до уплаты процентов и налогов в каждом рубле выручки).	1,4	2,8	+1,4	+99,6
3. Рентабельность продаж по чистой прибыли (величина чистой прибыли в каждом рубле выручки). нормальное значение для данной отрасли: не менее 2%.	1,1	2,1	+1	+95,8

[За последний период] организация получила прибыль как от продаж, так и в целом от финансово-хозяйственной деятельности, что и обусловило положительные значения всех трех представленных в таблице показателей рентабельности.

прибыль от продаж в анализируемом периоде составляет **3,1%** от полученной выручки. Более того, имеет место рост рентабельности обычных видов деятельности по сравнению с данным показателем за аналогичный период года, предшествующего отчётному, (**+1,5%**).

Показатель рентабельности, рассчитанный как отношение прибыли до процентов к уплате и налогообложения (ЕВИТ) к выручке организации, за 2025 год составил **2,8%**. То есть в каждом рубле выручки Общество с ограниченной ответственностью "Производственно-Коммерческая Фирма "Кристалл" содержалось **2,8** коп. прибыли до налогообложения и процентов к уплате.



В следующей таблице представлена рентабельность использования вложенного в предпринимательскую деятельность капитала.

Показатель рентабельности	Значение показателя, %	Расчет показателя
	2025 г.	
Рентабельность собственного капитала (ROE)	393,2	Отношение чистой прибыли к средней величине собственного капитала. нормальное значение для данной отрасли: 17% и более.
Рентабельность активов (ROA)	8,8	Отношение чистой прибыли к средней стоимости активов. нормальное значение для данной отрасли: не менее 7%.
Прибыль на задействованный капитал (ROCE)	53,3	Отношение прибыли до уплаты процентов и налогов (ЕБИТ) к собственному капиталу и долгосрочным обязательствам.

[За последний период] каждый рубль собственного капитала организации обеспечил чистую прибыль в размере 3,932 руб.

за последний год рентабельность активов имеет нормальное значение, равное 8,8%.

### 3.3. Деловая активность (оборачиваемость активов и обязательств)

Далее в таблице рассчитаны показатели оборачиваемости ряда активов, характеризующие скорость возврата вложенных в предпринимательскую деятельность средств, а также показатель оборачиваемости кредиторской задолженности при расчетах с поставщиками и подрядчиками.

Показатель оборачиваемости	Значение в днях	Коэфф. 2025 г.
	2025 г.	
Оборачиваемость оборотных средств (отношение средней величины оборотных активов к среднесуточной выручке*; нормальное значение для данной отрасли: 131 и менее дн.)	87	4,2
Оборачиваемость запасов (отношение средней стоимости запасов к среднесуточной себестоимости проданных товаров; нормальное значение для данной отрасли: 32 и менее дн.)	43	8,5
Оборачиваемость дебиторской задолженности (отношение средней величины дебиторской задолженности к среднесуточной выручке; нормальное значение для данной отрасли: 55 и менее дн.)	16	23,5
Оборачиваемость кредиторской задолженности (отношение средней величины кредиторской задолженности к среднесуточной выручке)	68	5,4
Оборачиваемость активов (отношение средней стоимости активов к среднесуточной выручке; нормальное значение для данной отрасли: 142 и менее дн.)	87	4,2
Оборачиваемость собственного капитала (отношение средней величины собственного капитала к среднесуточной выручке)	2	187,7

\* Приведен расчет показателя в днях. Значение коэффициента равно отношению 365 к значению показателя в днях.

Оборачиваемость активов за весь анализируемый период показывает, что общество получает выручку, равную сумме всех имеющихся активов за 87 календарных дней. О размере материально-производственных запасов можно судить по следующему соотношению: требуется 43 дня, чтобы расходы по обычным видам деятельности составили величину среднегодового остатка запасов.

## 4. Выводы по результатам анализа

Ниже по качественному признаку обобщены важнейшие показатели финансового положения и результаты деятельности Общество с ограниченной ответственностью "Производственно-Коммерческая Фирма "Кристалл" за весь рассматриваемый период.

Следующие 6 показателей финансового положения и результатов деятельности организации имеют исключительно хорошие значения:

- чистые активы превышают уставный капитал, к тому же они увеличились за анализируемый период;
- положительная динамика рентабельности продаж (+1,5 процентных пункта от рентабельности 1,6% за аналогичный период прошлого года);
- опережающее увеличение собственного капитала относительно общего изменения активов организации;
- за последний год получена прибыль от продаж (2 944 тыс. руб.), причем наблюдалась положительная динамика по сравнению с аналогичным периодом прошлого года (+2 735 тыс. руб.);
- чистая прибыль за 2025 год составила 1 980 тыс. руб. (+1 837 тыс. руб. по сравнению с аналогичным периодом прошлого года);
- рост прибыли до процентов к уплате и налогообложения (ЕВИТ) на рубль выручки организации (+1,4 коп. к 1,4 коп. с рубля выручки за такой же период прошлого года).

Показатели финансового положения организации, имеющие отрицательные значения:

- низкая величина собственного капитала относительно общей величины активов (2%);
- на 31.12.2025 значение коэффициента обеспеченности собственными оборотными средствами (0,02) не укладывается в норму;
- коэффициент текущей (общей) ликвидности ниже нормального значения;
- не укладывается в нормативное значение коэффициент абсолютной ликвидности.

Среди показателей финансового положения организации, имеющих критические значения, можно выделить такие:

- коэффициент быстрой (промежуточной) ликвидности значительно ниже нормального значения;
- коэффициент покрытия инвестиций значительно ниже нормы (доля собственного капитала и долгосрочных обязательств в общей сумме капитала организации составляет 17% (нормальное значение для данной отрасли: 65% и более);
- критическое финансовое положение по величине собственных оборотных средств.

Положительно характеризующим результаты деятельности организации показателем является следующий – существенная, по сравнению с общей стоимостью активов организации чистая прибыль (8,8% за 2025 год).

Показателем, имеющим значение на границе норматива, является следующий – не в полной мере соблюдается нормальное соотношение активов по степени ликвидности и обязательств по сроку погашения.

Согласно полученным показателям финансовое положение Общество с ограниченной ответственностью "Производственно-Коммерческая Фирма "Кристалл" можно оценить как удовлетворительное – основные показатели укладывается в норматив или близки к нему. Финансовое состояние организации позволяет осуществлять эффективную финансово-хозяйственную деятельность, сохраняя возможность для привлечения необходимых кредитных ресурсов.