

Пояснения к бухгалтерскому балансу на 31.12.2025г и отчету о финансовых результатах за 2025г.

(укажите отчетную дату)

(укажите отчетный период)

Потребительское общество «Диалог»

1. Общие положения

1.1 Бухгалтерская отчетность составлена в соответствии с федеральными стандартами бухгалтерского учета Российской Федерации. Отраслевые стандарты, регулирующие учет и отчетность с учетом деятельности организации, отсутствуют и поэтому не применяются.

1.2 В соответствии с частью 4 статьи 6 Федерального закона от 6 декабря 2011 года N 402-ФЗ "О бухгалтерском учете" (наименование организации) применяет упрощенные способы ведения бухгалтерского учета. Данная отчетность является упрощенной бухгалтерской отчетностью.

2. Учетная политика

2.1 Изменения в учетную политику в отчетном периоде не вносились.

2.2 В связи с применением упрощенных способов учета упрощенная бухгалтерская отчетность составлена с учетом того, что:

-не применяется ПБУ 18/02 "Учет расчетов по налогу на прибыль".

-не применяется ПБУ 8/2010 «Оценочные обязательства, условные обязательства и условные активы»

Положение учетной политики	Утвержденный вариант	Основание
	2.4 Основные средства	
Принятие к учету	Объекты, в отношении которых выполняются условия принятия их на учет в качестве ОС, имеющие стоимость не более 100 000 руб. за единицу, учитываются за балансом, а	п. 5 ФСБУ 6/2020 "Основные средства"

	затраты на их приобретение и создание признаются расходами периода, в котором они понесены.	
Оценка	После признания объект основных средств оценивается в бухгалтерском учете по первоначальной стоимости. Переоценка не производится.	п.13 ФСБУ 6/2020 «Основные средства»
Способ и период начисления амортизации	Амортизация основных средств начисляется линейным способом. Начисление амортизации начинается с первого числа месяца, следующего за месяцем признания объекта основных средств в бухгалтерском учете, и прекращается с первого числа месяца, следующего за месяцем списания объекта основных средств с бухгалтерского учета.	п.33, 35 ФСБУ 6/2020 «Основные средства»
Срок полезного использования	Срок полезного использования для приобретенных объектов ОС устанавливается приказом руководителя исходя из ожидаемого периода эксплуатации с учетом производительности или мощности, нормативных, договорных и других ограничений эксплуатации, намерений руководства организации в отношении использования объекта. По объектам ОС, которые эксплуатировались предыдущими собственниками, срок полезного использования устанавливается с учетом срока их использования на момент приобретения.	п.9 ФСБУ 6/2020 «Основные средства»
	2.5 Учет материально-производственных запасов	
Оценка списания материально-производственных запасов	Оценка материально-производственных запасов при их использовании и прочем выбытии производится по первоначальной стоимости	п. 36 ФСБУ 5/2019 "Запасы" (утв. Приказом Минфина РФ от 15.11.2019 г. N 180н)
Учет заготовления материалов	Синтетический учет заготовления и приобретения материалов ведется по фактической себестоимости с использованием счета 10 «Материалы» (без использования счетов 15 «Заготовление и приобретение материальных	пп. 12 п. 3. Типовых рекомендаций по организации бухгалтерского учета для субъектов малого предпринимательства (утв. Приказом Минфина РФ от 21.12.1998 N64н);

	ценностей» и 16 «Отклонения в стоимости материальных ценностей»	п. 3.1 Информации Минфина РФ от N ПЗ-3/2012
Оценка готовой продукции, отгруженной продукции	Учет готовой продукции в организации ведется по фактической производственной себестоимости	п. 59, 61 Положения по ведению бухгалтерского учета и бухгалтерской отчетности в РФ, утв. Приказом Минфина РФ от 29.07.1998 N 34н
	2.6 Займы и кредиты. Расходы по займам и кредитам	
Учет процентов по займам и кредитам	Проценты по займам и кредитам отражаются в бухгалтерском учете обособленно от основной суммы обязательства по полученному займу (кредиту) на отдельных субсчетах согласно Рабочему плану счетов	П. 4 ПБУ 15/2008 "Учет расходов по займам и кредитам", утв. Приказом Минфина России от 06.10.2008 N 107н.
	2.7 Учет доходов и расходов	
Учет общехозяйственных расходов	Списание общехозяйственных расходов в бухгалтерском учете производится ежемесячно полностью в качестве условно-постоянных расходов в дебет счета 44 "Издержки обращения»	Инструкция по применению Плана счетов бухгалтерского учета финансово-хозяйственной деятельности организаций (утв. приказом Минфина РФ от 31 октября 2000 г. N 94н) (пояснения к счету 26)

Пояснительная записка к бухгалтерской отчетности

1. Сведения об организации

Наименование юридического лица:

ПОТРЕБИТЕЛЬСКОЕ ОБЩЕСТВО "ДИАЛОГ"

Идентификационный номер налогоплательщика (ИНН): 3831003454

Код причины постановки на учет (КПП): 383101001

Основным видом деятельности, который является преобладающим и имеет приоритетное значение для организации, является торговля розничная преимущественно пищевыми продуктами, включая напитки, и табачными изделиями в неспециализированных магазинах (ОКВЭД 47.11).

2. Анализ финансового положения ПОТРЕБИТЕЛЬСКОЕ ОБЩЕСТВО "ДИАЛОГ"

2.1. Структура имущества и источники его формирования

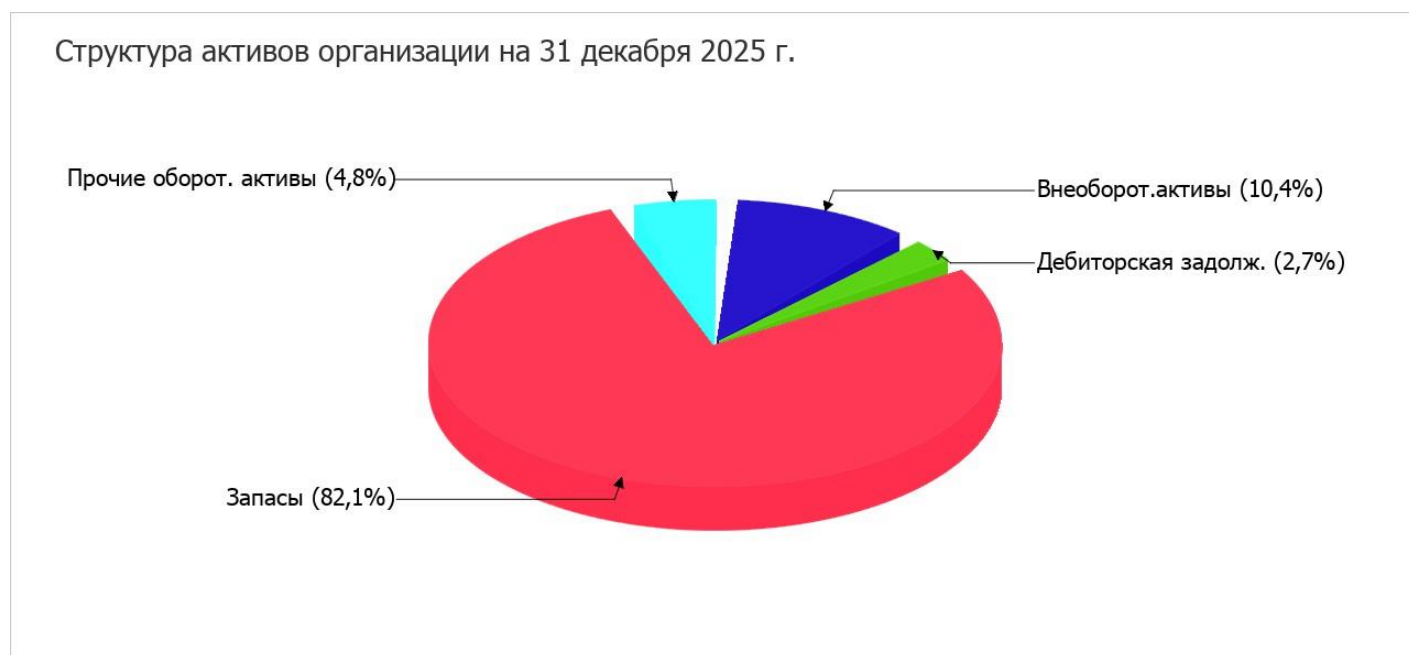
Показатель	Значение показателя				Изменение за анализируемый период	
	в тыс. руб.		в % к валюте баланса		тыс. руб. (гр.3- гр.2)	± % ((гр.3- гр.2) : гр.2)
	31.12.2024	31.12.2025	на начало анализируемого периода (31.12.2024)	на конец анализируемого периода (31.12.2025)		
Актив						
1. Внеоборотные активы	5 857	5 032	11,6	10,4	-825	-14,1
в том числе: основные средства	5 857	5 032	11,6	10,4	-825	-14,1
нематериальные активы	—	—	—	—	—	—
2. Оборотные, всего	44 584	43 474	88,4	89,6	-1 110	-2,5
в том числе: запасы	41 198	39 829	81,7	82,1	-1 369	-3,3
дебиторская задолженность	824	1 304	1,6	2,7	+480	+58,3
денежные средства и краткосрочные финансовые вложения	2 562	2 341	5,1	4,8	-221	-8,6
Пассив						
1. Собственный капитал	48 500	43 700	96,2	90,1	-4 800	-9,9
2. Долгосрочные обязательства, всего	—	—	—	—	—	—
в том числе: заемные средства	—	—	—	—	—	—

Показатель	Значение показателя				Изменение за анализируемый период	
	в тыс. руб.		в % к валюте баланса		тыс. руб. (гр.3- гр.2)	± % ((гр.3- гр.2) : гр.2)
	31.12.2024	31.12.2025	на начало анализируемого периода (31.12.2024)	на конец анализируемого периода (31.12.2025)		
3. Краткосрочные обязательства*, всего	1 941	4 806	3,8	9,9	+2 865	+147,6
в том числе: заемные средства	–	–	–	–	–	–
Валюта баланса	50 441	48 506	100	100	-1 935	-3,8

* Без доходов будущих периодов, возникших в связи с безвозмездным получением имущества и государственной помощи, включенных в собственный капитал.

Активы на 31 декабря 2025 г. характеризуются следующим соотношением: 10,4% внеоборотных активов и 89,6% текущих. Активы организации за год изменились незначительно (на 3,8%). Учитывая уменьшение активов, необходимо отметить, что собственный капитал уменьшился еще в большей степени – на 9,9%. опережающее снижение собственного капитала относительно общего изменения активов – фактор негативный.

Структура активов организации в разрезе основных групп представлена ниже на диаграмме:



Снижение величины активов организации связано со снижением следующих позиций актива бухгалтерского баланса (в скобках указана доля изменения статьи в общей сумме всех отрицательно изменившихся статей):

- запасы – 1 369 тыс. руб. (56,7%)
- основные средства – 825 тыс. руб. (34,2%)
- денежные средства и денежные эквиваленты – 221 тыс. руб. (9,2%)

Одновременно, в пассиве баланса снижение произошло по строке "нераспределенная прибыль (непокрытый убыток)" (-4 800 тыс. руб., или 100% вклада в снижение пассивов организации за весь анализируемый период).

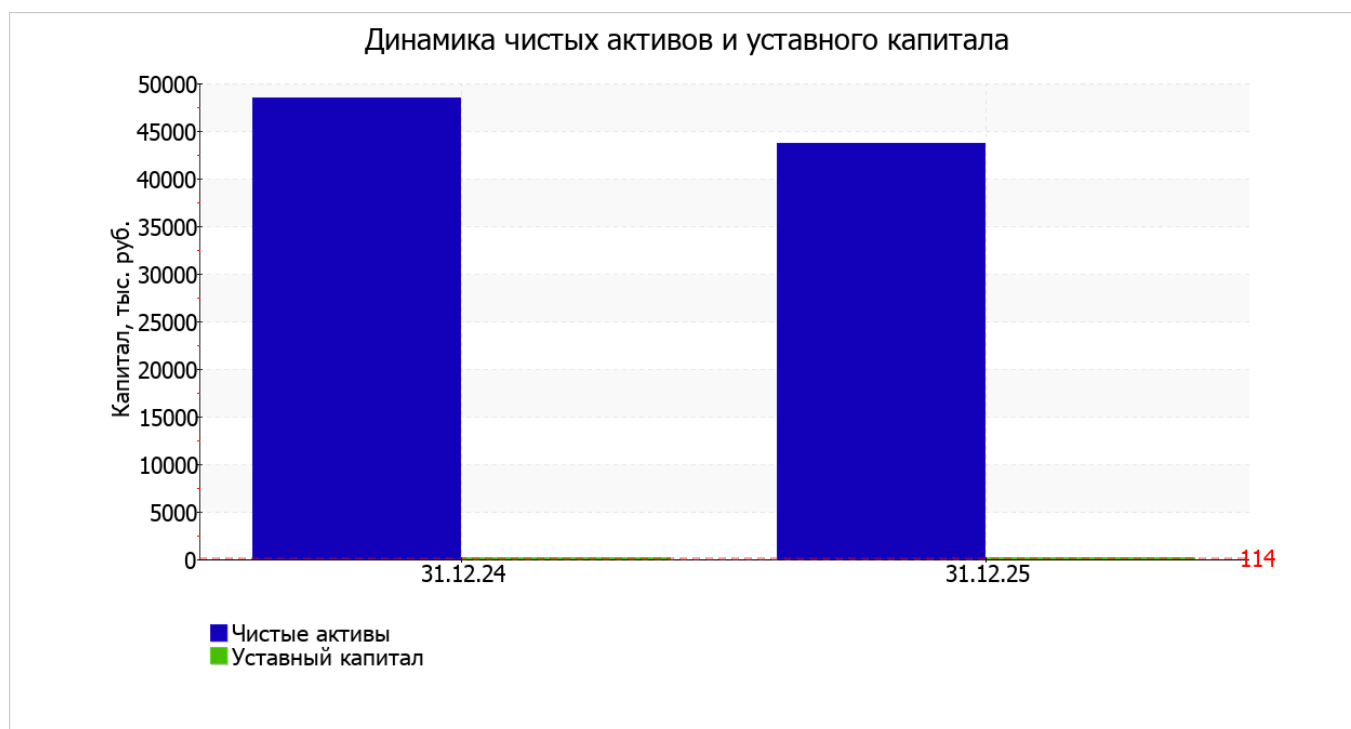
Среди положительно изменившихся статей баланса можно выделить "дебиторская задолженность" в активе и "кредиторская задолженность" в пассиве (+480 тыс. руб. и +2 865 тыс. руб. соответственно).

значение собственного капитала на 31 декабря 2025 г. составило 43 700,0 тыс. руб. за год отмечено ощутимое снижение собственного капитала, составившее 4 800,0 тыс. руб.

2.2. Чистые активы организации

Показатель	Значение показателя				Изменение	
	в тыс. руб.		в % к валюте баланса		тыс. руб. (гр.3-гр.2)	± % ((гр.3-гр.2) : гр.2)
	31.12.2024	31.12.2025	на начало анализируемого периода (31.12.2024)	на конец анализируемого периода (31.12.2025)		
1. Чистые активы	48 500	43 700	96,2	90,1	-4 800	-9,9
2. Уставный капитал	114	114	0,2	0,2	—	—
3. Превышение чистых активов над уставным капиталом (стр.1-стр.2)	48 386	43 586	95,9	89,9	-4 800	-9,9

Чистые активы организации на 31.12.2025 намного (в 383,3 раза) превышают уставный капитал. Такое соотношение положительно характеризует финансовое положение, полностью удовлетворяя требованиям нормативных актов к величине чистых активов организации. Однако следует отметить снижение чистых активов на 9,9% за последний год. Несмотря на нормальную относительно уставного капитала величину чистых активов, их дальнейшее снижение может привести к ухудшению данного соотношения. На следующем графике наглядно представлена динамика чистых активов и уставного капитала организации.



2.3. Анализ финансовой устойчивости организации

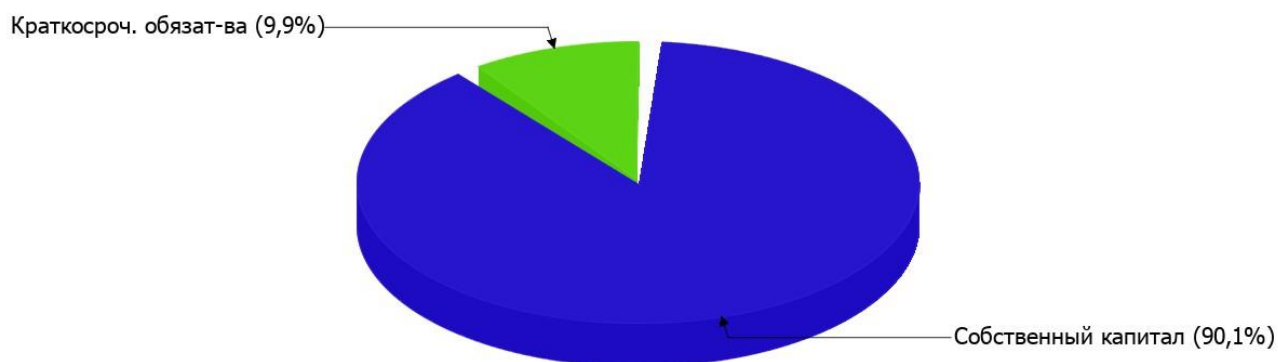
2.3.1. Основные показатели финансовой устойчивости организации

Показатель	Значение показателя		Изменение показателя (гр.3-гр.2)	Описание показателя и его нормативное значение
	31.12.2024	31.12.2025		
Коэффициент автономии	0,96	0,9	-0,06	Отношение собственного капитала к общей сумме капитала. нормальное значение: 0,45 и более (оптимальное 0,55-0,7).
Коэффициент обеспеченности собственными оборотными средствами	0,96	0,89	-0,07	Отношение собственных оборотных средств к оборотным активам. нормальное значение: не менее 0,1.
Коэффициент покрытия инвестиций	0,96	0,9	-0,06	Отношение собственного капитала и долгосрочных обязательств к общей сумме капитала. нормальное значение для данной отрасли: 0,7 и более.
Коэффициент маневренности собственного капитала	0,88	0,88	–	Отношение собственных оборотных средств к источникам собственных средств. нормальное значение: 0,2 и более.
Коэффициент обеспеченности запасов	1,04	0,97	-0,07	Отношение собственных оборотных средств к стоимости запасов. нормальное значение: не менее 0,5.
Коэффициент краткосрочной задолженности	1	1	–	Отношение краткосрочной задолженности к общей сумме задолженности.

Коэффициент автономии организации по состоянию на 31.12.2025 составил **0,9**. Полученное значение говорит о неоправданно высокой доле собственного капитала (**90%**) в общем капитале; организация слишком осторожно относится к привлечению заемных денежных средств. за весь рассматриваемый период наблюдалось заметное снижение коэффициента автономии на **0,06**.

Ниже на диаграмме наглядно представлено соотношение собственного и заемного капитала организации: Необходимо отметить, что долгосрочные обязательства на диаграмме не отражены, поскольку полностью отсутствуют.

Структура капитала организации на 31 декабря 2025 г.



на 31.12.2025 значение коэффициента обеспеченности собственными оборотными средствами составило **0,89**. в течение анализируемого периода коэффициент обеспеченности собственными оборотными средствами ощутимо снизился (**-0,07**). по состоянию на 31.12.2025 значение коэффициента можно характеризовать как полностью укладывающееся в норму.

за весь рассматриваемый период имело место явное уменьшение коэффициента покрытия инвестиций до **0,9 (-0,06)**. Значение коэффициента на 31.12.2025 вполне соответствует норме (доля собственного капитала и долгосрочных обязательств в общей сумме капитала организации составляет **90%**).

значение коэффициента обеспеченности материальных запасов на 31.12.2025 составило **0,97**. за весь рассматриваемый период отмечено ощутимое уменьшение коэффициента обеспеченности материальных запасов, составившее **0,07**. на последний день анализируемого периода (31.12.2025) значение коэффициента обеспеченности материальных запасов можно характеризовать как полностью укладывающееся в норму.

Коэффициент краткосрочной задолженности ПОТРЕБИТЕЛЬСКОЕ ОБЩЕСТВО "ДИАЛОГ" показывает на отсутствие долгосрочной задолженности при 100% краткосрочной.

2.4. Ликвидность

Показатель ликвидности	Значение показателя		Изменение показателя (гр.3 - гр.2)	Расчет, рекомендованное значение
	31.12.2024	31.12.2025		
1. Коэффициент текущей (общей) ликвидности	22,97	9,05	-13,92	Отношение текущих активов к краткосрочным обязательствам. нормальное значение для данной отрасли: 1,9 и более.
2. Коэффициент быстрой (промежуточной) ликвидности	1,74	0,76	-0,98	Отношение ликвидных активов к краткосрочным обязательствам. нормальное значение: 0,9 и более.
3. Коэффициент абсолютной ликвидности	1,32	0,49	-0,83	Отношение высоколиквидных активов к краткосрочным обязательствам. нормальное значение для данной отрасли: не менее 0,2.

[На конец периода] при норме 1,9 коэффициент текущей (общей) ликвидности имеет значение **9,05**. Несмотря на это следует отметить, что за последний год коэффициент снизился на **-13,92**.

Для коэффициента быстрой ликвидности нормативным значением является 0,9. В данном случае его значение составило **0,76**. Это свидетельствует о недостатке ликвидных активов (т. е. наличности и других активов, которые можно легко обратить в денежные средства) для погашения краткосрочной кредиторской задолженности.

При норме 0,2 значение коэффициента абсолютной ликвидности составило **0,49**. Несмотря на это следует отметить, что за год коэффициент снизился на **-0,83**.

3. Анализ эффективности деятельности организации

3.1. Обзор результатов деятельности

Ниже в таблице приведены основные финансовые результаты деятельности ПОТРЕБИТЕЛЬСКОЕ ОБЩЕСТВО "ДИАЛОГ" за весь анализируемый период и аналогичный период прошлого года.

Из "Отчета о финансовых результатах" следует, что за последний год организация получила убыток от продаж в размере **859** тыс. руб., что составляет 0,5% от выручки. В прошлом периоде, напротив, была получена прибыль в размере **8 566** тыс. руб.

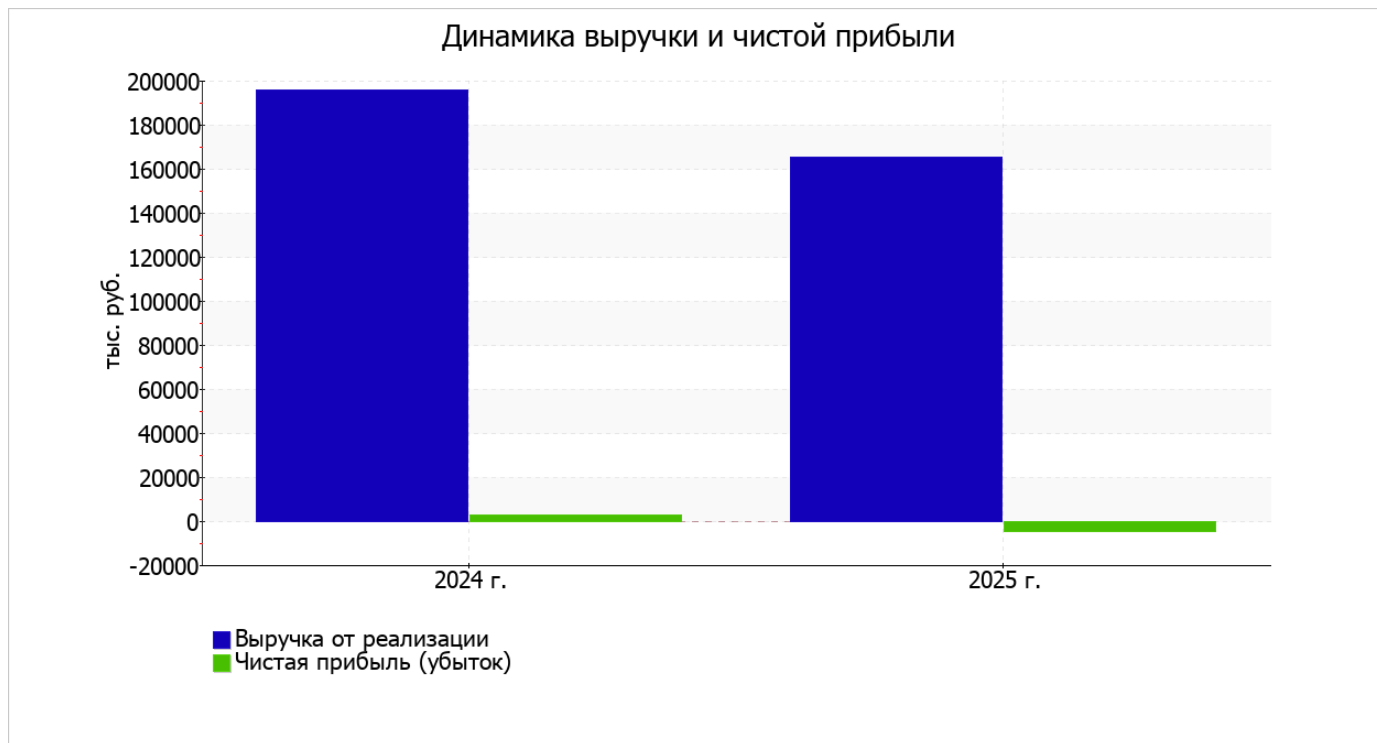
По сравнению с прошлым периодом в текущем снизилась как выручка от продаж, так и расходы по обычным видам деятельности (на **30 565** и **21 140** тыс. руб. соответственно). Причем в процентном отношении изменение выручки (**-15,6%**) опережает изменение расходов (**-11,3%**)

Обратив внимание на строку 2220 формы №2 можно отметить, что организация как и в прошлом году не использовала возможность учитывать общехозяйственные расходы в качестве условно-постоянных, включая их ежемесячно в себестоимость производимой продукции (выполняемых работ, оказываемых услуг). Это и обусловило отсутствие показателя "Управленческие расходы" за отчетный период в форме №2.

убыток от прочих операций за весь анализируемый период составил 2 382 тыс. руб., что на 2 913 тыс. руб. меньше, чем сальдо прочих доходов-расходов за аналогичный период прошлого года. При этом величина убытка от прочих операций составляет 277,3% от абсолютной величины убытка от продаж за анализируемый период.

Показатель	Значение показателя, тыс. руб.		Изменение показателя		Средне-годовая величина, тыс. руб.
	2024 г.	2025 г.	тыс. руб. (гр.3 - гр.2)	± % ((3-2) : 2)	
1. Выручка	195 712	165 147	-30 565	-15,6	180 430
2. Расходы по обычным видам деятельности	187 146	166 006	-21 140	-11,3	176 576
3. Прибыль (убыток) от продаж (1-2)	8 566	-859	-9 425	↓	3 854
4. Прочие доходы и расходы, кроме процентов к уплате	531	-2 382	-2 913	↓	-926
5. EBIT (прибыль до уплаты процентов и налогов) (3+4)	9 097	-3 241	-12 338	↓	2 928
6. Проценты к уплате	—	—	—	—	—
7. Налог на прибыль, изменение налоговых активов и прочее	-6 441	-1 559	+4 882	↑	-4 000
8. Чистая прибыль (убыток) (5-6+7)	2 656	-4 800	-7 456	↓	-1 072
Справочно: Совокупный финансовый результат периода	2 656	-4 800	-7 456	↓	-1 072
Изменение за период нераспределенной прибыли (непокрытого убытка) по данным бухгалтерского баланса (измен. стр. 1370)	x	-4 800	x	x	x

Изменение выручки наглядно представлено ниже на графике.



3.2. Анализ рентабельности

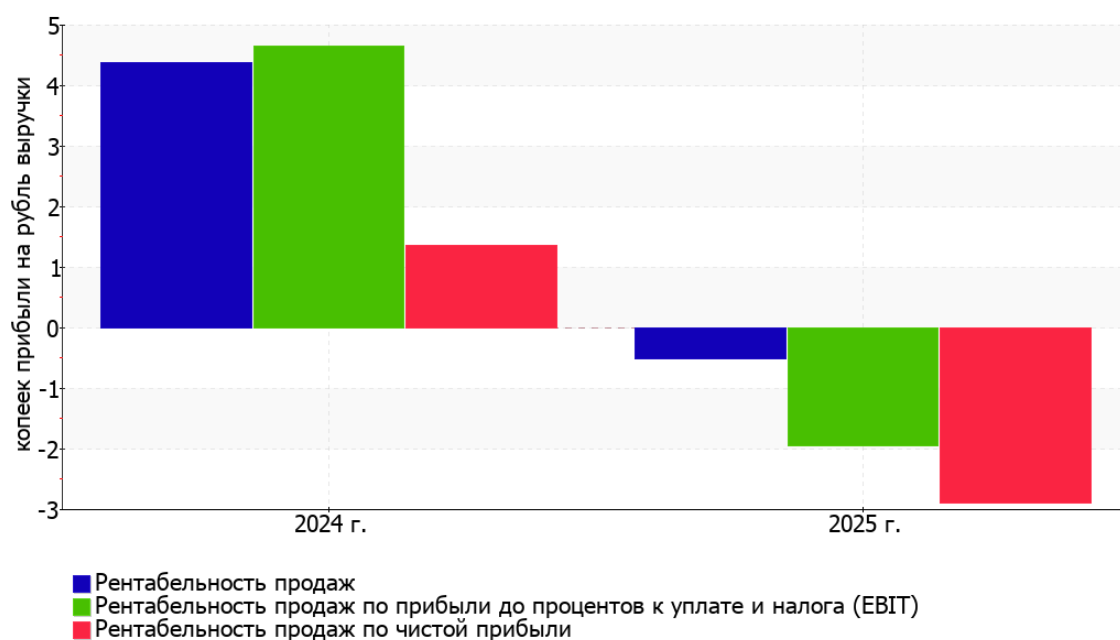
Показатели рентабельности	Значения показателя (в %, или в копейках с рубля)		Изменение показателя	
	2024 г.	2025 г.	коп., (гр.3 - гр.2)	± % ((3-2) : 2)
1. Рентабельность продаж (величина прибыли от продаж в каждом рубле выручки). нормальное значение для данной отрасли: 6% и более.	4,4	-0,5	-4,9	↓
2. Рентабельность продаж по ЕБИТ (величина прибыли от продаж до уплаты процентов и налогов в каждом рубле выручки).	4,6	-2	-6,6	↓
3. Рентабельность продаж по чистой прибыли (величина чистой прибыли в каждом рубле выручки). нормальное значение для данной отрасли: 3% и более.	1,4	-2,9	-4,3	↓

Представленные в таблице показатели рентабельности за период 01.01–31.12.2025 имеют отрицательные значения как следствие убыточной деятельности ПОТРЕБИТЕЛЬСКОЕ ОБЩЕСТВО "ДИАЛОГ" за данный период.

убыток от продаж в анализируемом периоде составляет **-0,5%** от полученной выручки. Более того, имеет место падение рентабельности продаж по сравнению с данным показателем за аналогичный период года, предшествующего отчётному, **(-4,9%)**.

Показатель рентабельности, рассчитанный как отношение прибыли до процентов к уплате и налогообложения (ЕБИТ) к выручке организации, за последний год составил **-2%**. То есть в каждом рубле выручки организации содержалось **-2** коп. убытка до налогообложения и процентов к уплате.

Динамика показателей рентабельности продаж



Далее в таблице представлены три основных показателя, характеризующие рентабельность использования вложенного в предпринимательскую деятельность капитала.

Показатель рентабельности	Значение показателя, %	Расчет показателя
	2025 г.	
Рентабельность собственного капитала (ROE)	-10,4	Отношение чистой прибыли к средней величине собственного капитала. нормальное значение: 20% и более.
Рентабельность активов (ROA)	-9,7	Отношение чистой прибыли к средней стоимости активов. нормальное значение для данной отрасли: 10% и более.
Прибыль на задействованный капитал (ROCE)	-7	Отношение прибыли до уплаты процентов и налогов (ЕБИТ) к собственному капиталу и долгосрочным обязательствам.

[За последний период] каждый рубль собственного капитала ПОТРЕБИТЕЛЬСКОЕ ОБЩЕСТВО "ДИАЛОГ" принес **0,104** руб. убытка.

рентабельность активов за последний год имеет критическое значение, равное **-9,7%**.

3.3. Деловая активность (оборачиваемость активов и обязательств)

Далее в таблице рассчитаны показатели оборачиваемости ряда активов, характеризующие скорость возврата вложенных в предпринимательскую деятельность средств, а также показатель оборачиваемости кредиторской задолженности при расчетах с поставщиками и подрядчиками.

Показатель оборачиваемости	Значение в днях	Коэфф. 2025 г.
	2025 г.	
Оборачиваемость оборотных средств (отношение средней величины оборотных активов к среднедневной выручке*; нормальное значение для данной отрасли: 108 и менее дн.)	97	3,8
Оборачиваемость запасов (отношение средней стоимости запасов к среднедневной себестоимости проданных товаров; нормальное значение для данной отрасли: 47 и менее дн.)	89	4,1
Оборачиваемость дебиторской задолженности (отношение средней величины дебиторской задолженности к среднедневной выручке; нормальное значение для данной отрасли: 20 и менее дн.)	2	155,2
Оборачиваемость кредиторской задолженности (отношение средней величины кредиторской задолженности к среднедневной выручке)	7	49
Оборачиваемость активов (отношение средней стоимости активов к среднедневной выручке; нормальное значение для данной отрасли: 124 и менее дн.)	109	3,3
Оборачиваемость собственного капитала (отношение средней величины собственного капитала к среднедневной выручке)	102	3,6

* Приведен расчет показателя в днях. Значение коэффициента равно отношению 365 к значению показателя в днях.

Оборачиваемость активов за весь рассматриваемый период показывает, что организация получает выручку, равную сумме всех имеющихся активов за 109 календарных дней. О размере материально-производственных запасов можно судить по следующему соотношению: требуется 89 дней, чтобы расходы по обычным видам деятельности составили величину среднегодового остатка запасов.

4. Выводы по результатам анализа

Ниже по качественному признаку обобщены важнейшие показатели финансового положения и результаты деятельности ПОТРЕБИТЕЛЬСКОЕ ОБЩЕСТВО "ДИАЛОГ" за год.

Следующие 6 показателей финансового положения и результатов деятельности организации имеют критические значения:

- падение рентабельности продаж (-4,9 процентных пункта от рентабельности 4,4% за такой же период прошлого года (01.01–31.12.2024));
- отрицательное изменение собственного капитала относительно общего изменения активов организации;
- критическое финансовое положение по величине собственных оборотных средств;
- за период с 01.01.2025 по 31.12.2025 получен убыток от продаж (-859 тыс. руб.), более того наблюдалась отрицательная динамика по сравнению с аналогичным периодом прошлого года (-9 425 тыс. руб.);
- убыток от финансово-хозяйственной деятельности за последний год составил -4 800 тыс. руб.;
- отрицательная динамика финансового результата до процентов к уплате и налогообложения (ЕБИТ) на рубль выручки организации (-6,6 коп. от данного показателя за аналогичный период прошлого года).

Анализ выявил следующие показатели, имеющие исключительно хорошие значения:

- коэффициент обеспеченности собственными оборотными средствами демонстрирует вполне соответствующее нормальному значению, равное 0,89;
- коэффициент текущей (общей) ликвидности полностью соответствует нормальному значению;
- коэффициент абсолютной ликвидности полностью соответствует нормальному значению;
- коэффициент покрытия инвестиций имеет хорошее значение (доля собственного капитала и долгосрочных обязательств составляет 90% от общего капитала организации).

С хорошей стороны финансовое положение организации характеризуют следующие показатели:

- доля собственного капитала неоправданно высока (90%);
- чистые активы превышают уставный капитал, однако за весь анализируемый период произошло снижение величины чистых активов.

Показателем, имеющим значение на границе норматива, является следующий – не в полной мере соблюдается нормальное соотношение активов по степени ликвидности и обязательств по сроку погашения.

Показателем, негативно характеризующим финансовое положение организации, является следующий – коэффициент быстрой (промежуточной) ликвидности не укладывается в нормативное значение.

Как следует из приведенного анализа, основная масса финансовых показателей укладывается в нормативные значения. При таком финансовом состоянии у ПОТРЕБИТЕЛЬСКОЕ ОБЩЕСТВО "ДИАЛОГ" имеются все возможности для продолжения эффективной деятельности.

2. Иная информация

Председатель Совета _____ Янкевич В.В.
(наименование должности) (подпись) (расшифровка подписи)

"_07_" марта _____ 20_26_ г.