

# Пояснительная записка к бухгалтерской отчетности

## 1. Сведения об организации

Наименование юридического лица:

Общество с ограниченной ответственностью "Новый Стандарт"

Идентификационный номер налогоплательщика (ИНН): 5407979163

Код причины постановки на учет (КПП): 540701001

Основным видом деятельности, который является преобладающим и имеет приоритетное значение для организации, является торговля розничная моторным топливом в специализированных магазинах (ОКВЭД 47.30.1).

## 2. Анализ финансового положения

### 2.1. Структура имущества и источники его формирования

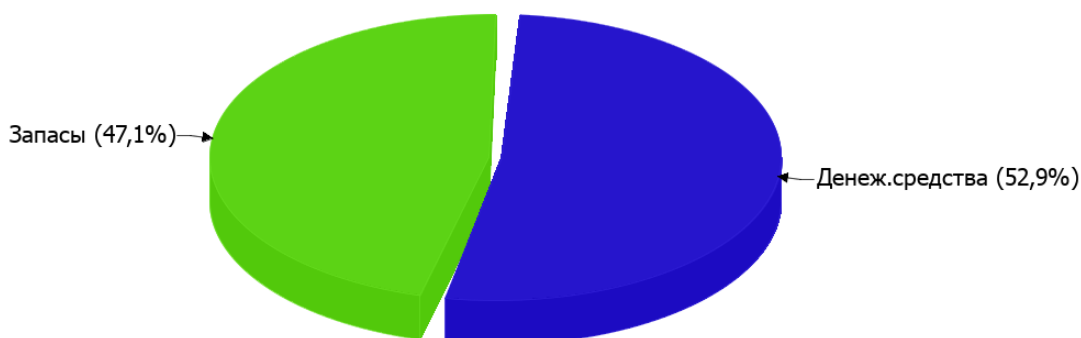
Показатель	Значение показателя				Изменение за анализируемый период	
	в тыс. руб.		в % к валюте баланса		тыс. руб. (гр.3- гр.2)	± % ((гр.3- гр.2) : гр.2)
	31.12.2024	31.12.2025	на начало анализируемого периода (31.12.2024)	на конец анализируемого периода (31.12.2025)		
<b>Актив</b>						
Внеоборотные активы	–	–	–	–	–	–
Оборотные	186	51	100	100	-135	-72,6
<b>Пассив</b>						
Собственный капитал	173	4	93	7,8	-169	-97,7
Долгосрочные обязательства	–	–	–	–	–	–
Краткосрочные обязательства	13	47	7	92,2	+34	+3,6 раза
Валюта баланса	186	51	100	100	-135	-72,6

\* Без доходов будущих периодов, включенных в собственный капитал.

Соотношение основных качественных групп активов организации на последний день анализируемого периода (31.12.2025) характеризуется отсутствием внеоборотных средств при 100% текущих активов. Активы организации за весь период существенно уменьшились (на 72,6%). Учитывая значительное уменьшение активов, необходимо отметить, что собственный капитал уменьшился еще в большей степени – на 97,7%. опережающее снижение собственного капитала относительно общего изменения активов – фактор негативный.

На диаграмме ниже представлена структура активов организации в разрезе основных групп:

## Структура активов организации на 31 декабря 2025 г.



Снижение величины активов организации связано со снижением следующих позиций актива бухгалтерского баланса (в скобках указана доля изменения статьи в общей сумме всех отрицательно изменившихся статей):

- запасы – **111** тыс. руб. (**82,2%**)
- денежные средства и денежные эквиваленты – **24** тыс. руб. (**17,8%**)

Одновременно, в пассиве баланса снижение произошло по строке "капитал и резервы" (**-169** тыс. руб., или **100%** вклада в снижение пассивов организации за весь анализируемый период).

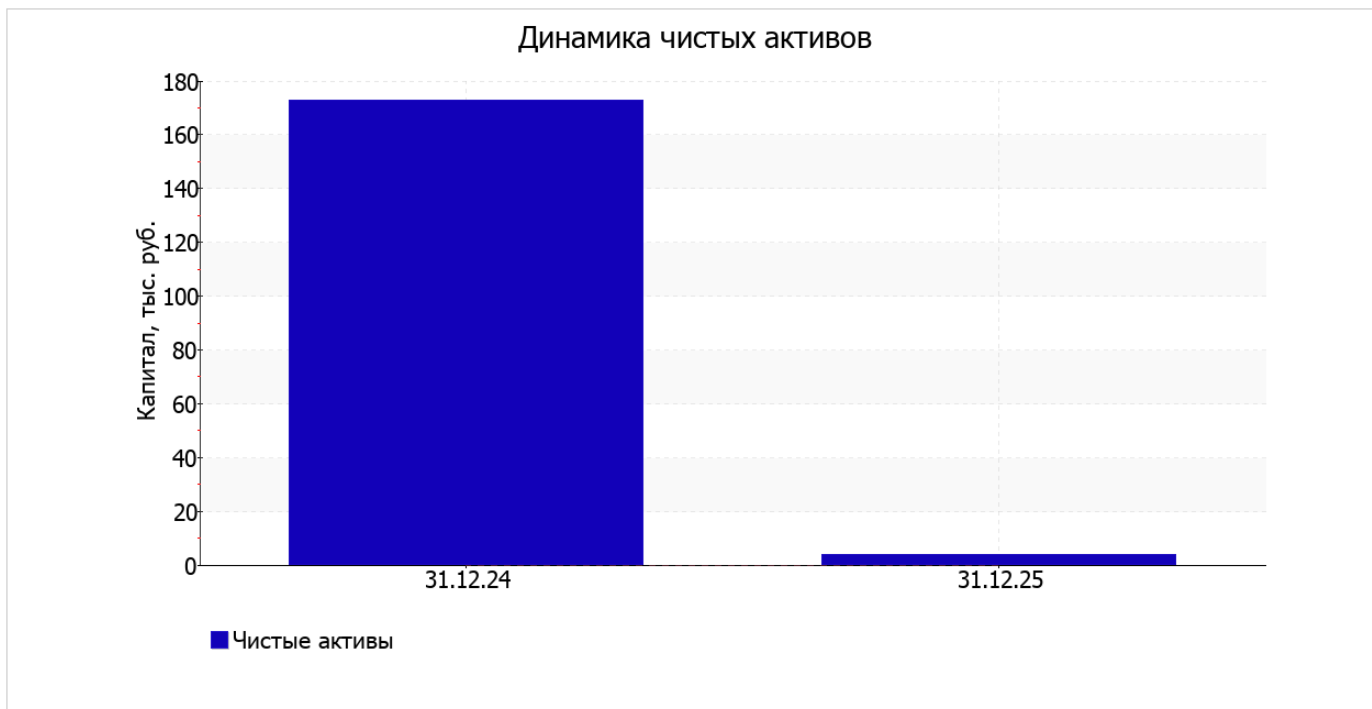
Среди положительно изменившихся статей баланса можно выделить "краткосрочная кредиторская задолженность" в пассиве (**+34** тыс. руб. ).

собственный капитал организации за последний год уменьшился на **169** тыс. руб., или на **97,7%** и составил **4** тыс. руб.

## 2.2. Оценка стоимости чистых активов организации

Показатель	Значение показателя				Изменение	
	в тыс. руб.		в % к валюте баланса		тыс. руб. (гр.3-гр.2)	± % ((гр.3- гр.2) : гр.2)
	31.12.2024	31.12.2025	на начало анализируемого периода (31.12.2024)	на конец анализируемого периода (31.12.2025)		
1. Чистые активы	173	4	93	7,8	-169	-97,7

Имеющаяся величина чистых активов положительно характеризует финансовое положение, полностью удовлетворяя требованиям нормативных актов к величине чистых активов организации. При этом необходимо отметить снижение чистых активов на **97,7%** в течение анализируемого периода. Несмотря на нормальную относительно уставного капитала величину чистых активов, их дальнейшее снижение может привести к ухудшению данного соотношения. Ниже на графике представлено изменение чистых активов организации.



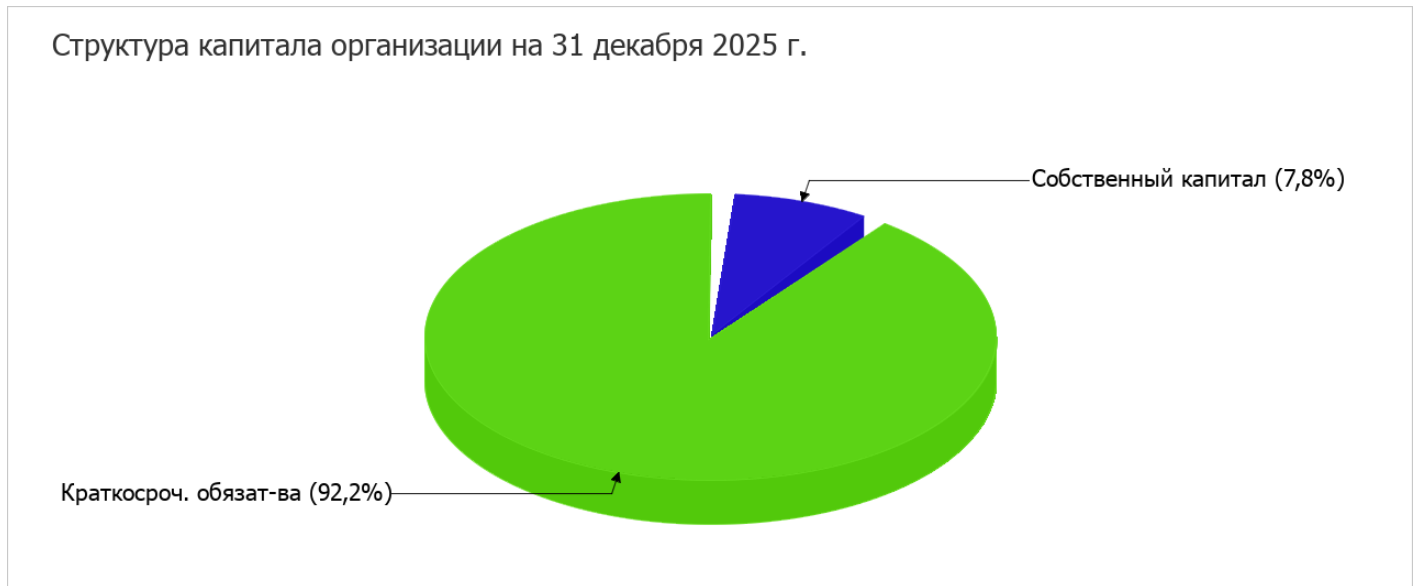
## 2.3. Анализ финансовой устойчивости организации

### 2.3.1. Основные показатели финансовой устойчивости организации

Показатель	Значение показателя		Изменение показателя (гр.3-гр.2)	Описание показателя и его нормативное значение
	31.12.2024	31.12.2025		
Коэффициент автономии	0,93	0,08	-0,85	Отношение собственного капитала к общей сумме капитала. нормальное значение: не менее 0,45 (оптимальное 0,55-0,7).
Коэффициент обеспеченности собственными оборотными средствами	0,93	0,08	-0,85	Отношение собственных оборотных средств к оборотным активам. нормальное значение: 0,1 и более.
Коэффициент покрытия инвестиций	0,93	0,08	-0,85	Отношение собственного капитала и долгосрочных обязательств к общей сумме капитала. нормальное значение для данной отрасли: 0,7 и более.
Коэффициент обеспеченности запасов	1,28	0,17	-1,11	Отношение собственных оборотных средств к стоимости запасов. нормальное значение: не менее 0,5.
Коэффициент краткосрочной задолженности	1	1	-	Отношение краткосрочной задолженности к общей сумме задолженности.

Коэффициент автономии организации на последний день анализируемого периода составил **0,08**. Данный коэффициент характеризует степень зависимости организации от заемного капитала. Полученное здесь значение показывает, что ввиду недостатка собственного капитала (8% от общего капитала) организация в значительной степени зависит от кредиторов. в течение анализируемого периода коэффициент автономии стремительно снизился (-0,85).

Структура капитала организации представлена ниже на диаграмме: Необходимо отметить, что долгосрочные обязательства не нашли отражение на диаграмме ввиду их отсутствия.



коэффициент обеспеченности собственными оборотными средствами на последний день анализируемого периода (31.12.2025) составил **0,08**, что намного (на **0,85**) меньше, чем на первый день анализируемого периода. на последний день анализируемого периода значение коэффициента является неудовлетворительным.

коэффициент покрытия инвестиций за весь анализируемый период стремительно уменьшился на **0,85** и составил **0,08**. Значение коэффициента на последний день анализируемого периода значительно ниже нормативного значения.

по состоянию на 31.12.2025 коэффициент обеспеченности материальных запасов составил **0,17**. изменение коэффициента обеспеченности материальных запасов за весь рассматриваемый период составило **-1,11**. по состоянию на 31.12.2025 коэффициент обеспеченности материальных запасов имеет неудовлетворительное значение.

Коэффициент краткосрочной задолженности организации показывает на отсутствие долгосрочной задолженности при 100% краткосрочной.

## 2.4. Ликвидность

Показатель ликвидности	Значение показателя		Изменение показателя (гр.3 - гр.2)	Расчет, рекомендованное значение
	31.12.2024	31.12.2025		
Коэффициент текущей (общей) ликвидности	14,31	1,09	-13,22	Отношение текущих активов к краткосрочным обязательствам. нормальное значение для данной отрасли: 1,9 и более.
Коэффициент абсолютной ликвидности	3,92	0,57	-3,35	Отношение денежных средств и их эквивалентов к краткосрочным обязательствам. нормальное значение для данной отрасли: не менее 0,2.

[На конец периода] при норме 1,9 коэффициент текущей (общей) ликвидности имеет значение **1,09**. При этом нужно обратить внимание на имевшее место в течение анализируемого периода негативное изменение – коэффициент текущей ликвидности снизился на **-13,22**.

При норме 0,2 значение коэффициента абсолютной ликвидности составило **0,57**. При этом за весь рассматриваемый период имело место ухудшение значения показателя – коэффициент снизился на **-3,35**.

### 3. Анализ эффективности деятельности организации

#### 3.1. Обзор результатов деятельности

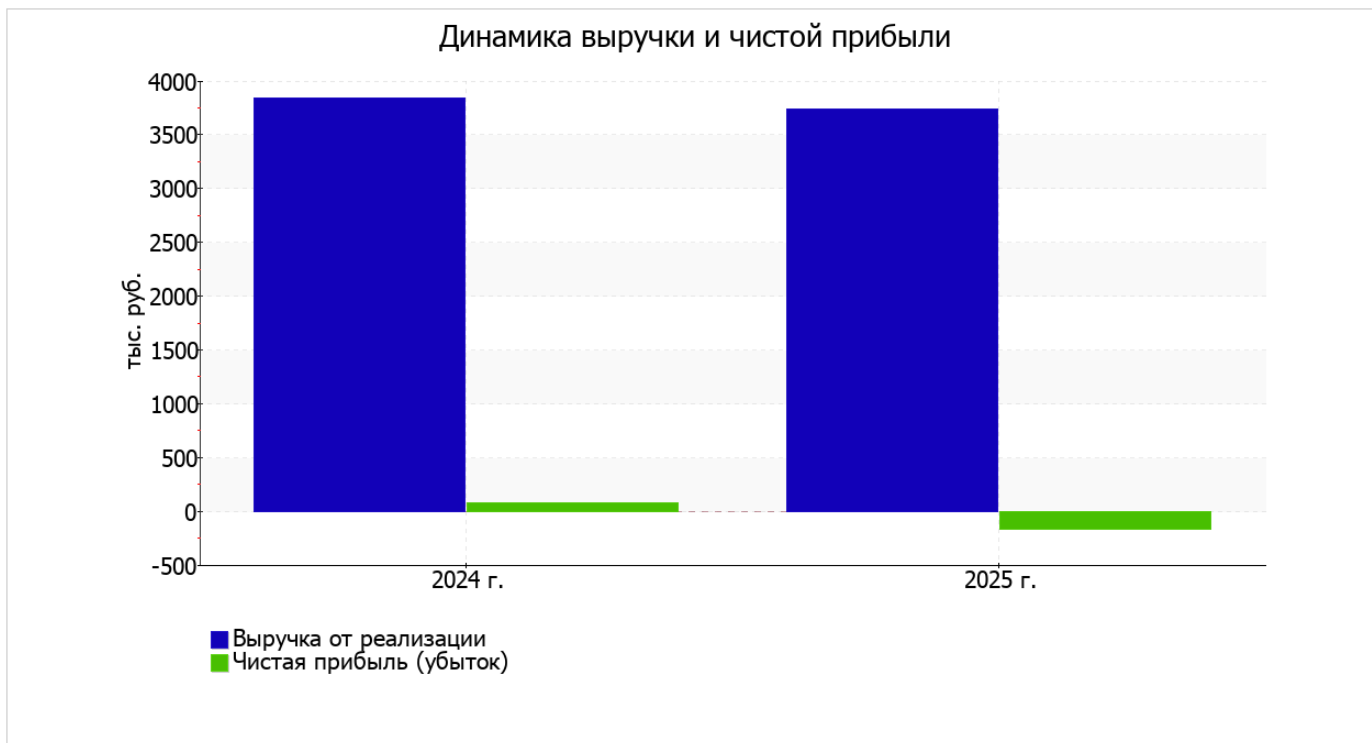
Ниже в таблице приведены основные финансовые результаты деятельности Общества с ограниченной ответственностью "Новый Стандарт" в течение анализируемого периода и аналогичный период прошлого года.

Из "Отчета о финансовых результатах" следует, что за весь рассматриваемый период организация получила убыток от продаж в размере 41 тыс. руб., что равняется 1,1% от выручки. В отличие от анализируемого, в предыдущем периоде была получена прибыль в сумме 238 тыс. руб.

По сравнению с прошлым периодом в текущем наблюдалось снижение выручки от продаж на 105 тыс. руб. при одновременном увеличении на 174 тыс. руб. расходов по обычной деятельности.

Показатель	Значение показателя, тыс. руб.		Изменение показателя		Средне- годовая величина, тыс. руб.
	2024 г.	2025 г.	тыс. руб. (гр.3 - гр.2)	± % ((3-2) : 2)	
1. Выручка	3 843	3 738	-105	-2,7	3 791
2. Расходы по обычным видам деятельности	3 605	3 779	+174	+4,8	3 692
3. Прибыль (убыток) от продаж (1-2)	238	-41	-279	↓	99
4. Прочие доходы и расходы, кроме процентов к уплате	-105	-91	+14	↑	-98
5. ЕВИТ (прибыль до уплаты процентов и налогов) (3+4)	133	-132	-265	↓	1
6. Проценты к уплате	-	-	-	-	-
7. Налоги на прибыль (доходы)	52	37	-15	-28,8	45
8. Чистая прибыль (убыток) (5-6-7)	81	-169	-250	↓	-44

Изменение выручки наглядно представлено ниже на графике.



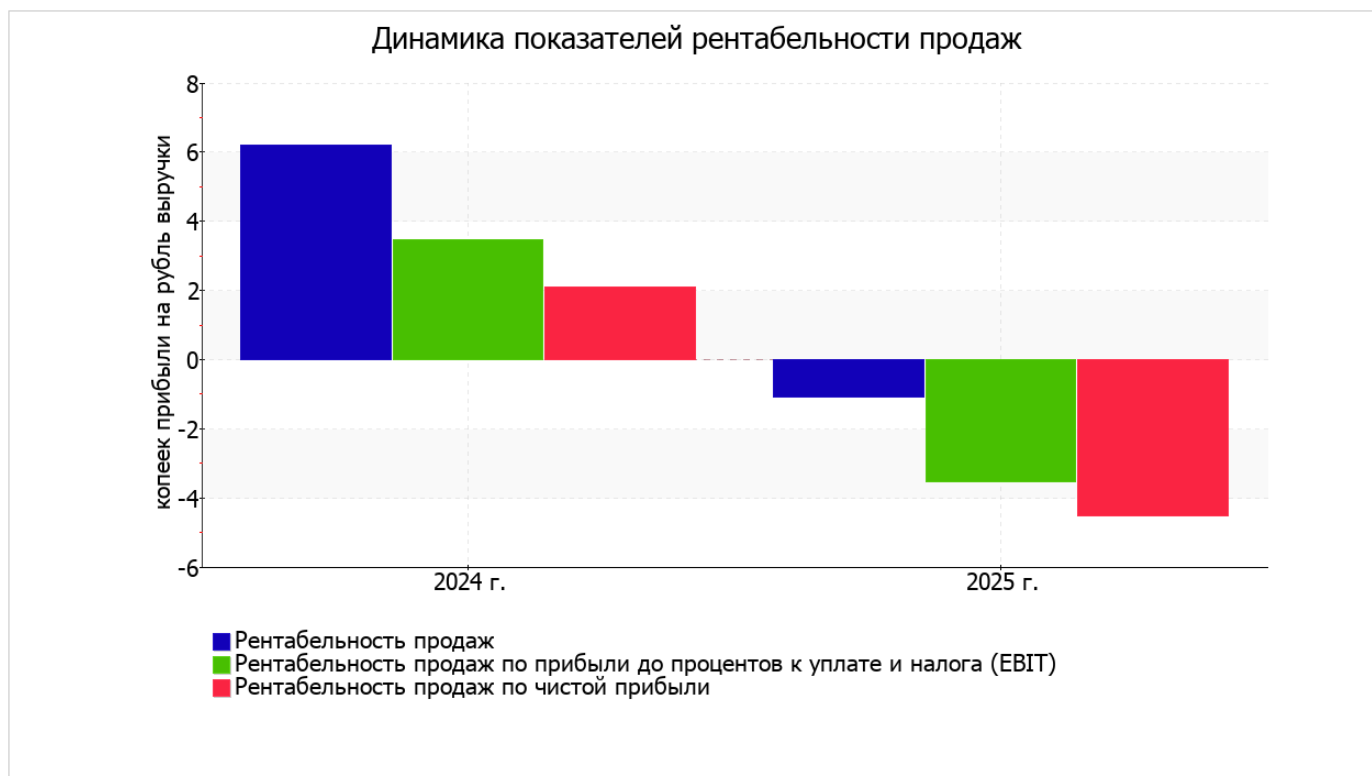
### 3.2. Анализ рентабельности

Показатели рентабельности	Значения показателя (в %, или в копейках с рубля)		Изменение показателя	
	2024 г.	2025 г.	коп., (гр.3 - гр.2)	± % ((3-2) : 2)
1. Рентабельность продаж (величина прибыли от продаж в каждом рубле выручки). нормальное значение для данной отрасли: 6% и более.	6,2	-1,1	-7,3	↓
2. Рентабельность продаж по ЕВИТ (величина прибыли от продаж до уплаты процентов и налогов в каждом рубле выручки).	3,5	-3,5	-7	↓
3. Рентабельность продаж по чистой прибыли (величина чистой прибыли в каждом рубле выручки). нормальное значение для данной отрасли: 3% и более.	2,1	-4,5	-6,6	↓

[За последний период] организация получила убыток как от продаж, так и в целом от финансово-хозяйственной деятельности, что и обусловило отрицательные значения всех трех представленных в таблице показателей рентабельности за данный период.

[За последний период] организация по обычным видам деятельности получила убыток в размере **-1,1** копеек с каждого рубля выручки от реализации. При этом имеет место отрицательная динамика рентабельности продаж по сравнению с данным показателем за аналогичный период года, предшествующего отчетному, (**-7,3** коп.).

Показатель рентабельности, рассчитанный как отношение прибыли до процентов к уплате и налогообложения (ЕВИТ) к выручке организации, за последний год составил **-3,5%**. То есть в каждом рубле выручки организации содержалось **-3,5** коп. убытка до налогообложения и процентов к уплате.



Рентабельность использования вложенного в предпринимательскую деятельность капитала представлена в следующей таблице.

Показатель рентабельности	Значение показателя, %	Расчет показателя
	2025 г.	
Рентабельность собственного капитала (ROE)	-191	Отношение чистой прибыли к средней величине собственного капитала. нормальное значение: 20% и более.
Рентабельность активов (ROA)	-142,6	Отношение чистой прибыли к средней стоимости активов. нормальное значение для данной отрасли: 10% и более.
Прибыль на задействованный капитал (ROCE)	-149,2	Отношение прибыли до уплаты процентов и налогов (ЕБИТ) к собственному капиталу и долгосрочным обязательствам.

[За последний период] каждый рубль собственного капитала организации принес убыток в размере **1,91** руб.

за последний год значение рентабельности активов, равное **-142,6%**, не соответствует нормативному и находится в области критических значений.

### 3.3. Расчет показателей деловой активности (оборачиваемости)

Далее в таблице рассчитаны показатели оборачиваемости ряда активов, характеризующие скорость возврата вложенных в предпринимательскую деятельность денежных средств, а также показатель оборачиваемости кредиторской задолженности при расчетах с поставщиками и подрядчиками.

Показатель оборачиваемости	Значение в днях	Коэфф. 2025 г.
	2025 г.	
Оборачиваемость оборотных средств (отношение средней величины оборотных активов к среднедневной выручке*; нормальное значение для данной отрасли: не более 108 дн.)	12	31,5
Оборачиваемость запасов (отношение средней стоимости запасов к среднедневной себестоимости проданных товаров; нормальное значение для данной отрасли: 47 и менее дн.)	–	–
Оборачиваемость кредиторской задолженности (отношение средней величины кредиторской задолженности к среднедневной выручке)	3	124,6
Оборачиваемость активов (отношение средней стоимости активов к среднедневной выручке; нормальное значение для данной отрасли: 124 и менее дн.)	12	31,5
Оборачиваемость собственного капитала (отношение средней величины собственного капитала к среднедневной выручке)	9	42,2

\* Приведен расчет показателя в днях. Значение коэффициента равно отношению 365 к значению показателя в днях.

Оборачиваемость активов за последний год показывает, что организация получает выручку, равную сумме всех имеющихся активов за 12 календарных дней.

## 4. Выводы по результатам анализа

Ниже по качественному признаку обобщены важнейшие показатели финансового положения (по состоянию на 31 декабря 2025 г.) и результаты деятельности Общество с ограниченной ответственностью "Новый Стандарт" за последний год.

Показатели финансового положения и результатов деятельности организации, имеющие критические значения:

- падение рентабельности продаж (-7,3 процентных пункта от рентабельности 6,2% за аналогичный период прошлого года);
- отрицательное изменение собственного капитала относительно общего изменения активов организации;
- коэффициент покрытия инвестиций значительно ниже нормы (доля собственного капитала и долгосрочных обязательств в общей сумме капитала организации составляет 8% (нормальное значение для данной отрасли: 70% и более));
- крайне неустойчивое финансовое положение по величине собственных оборотных средств;
- за 2025 год получен убыток от продаж (-41 тыс. руб.), более того наблюдалась отрицательная динамика по сравнению с аналогичным периодом прошлого года (-279 тыс. руб.);
- убыток от финансово-хозяйственной деятельности за последний год составил -169 тыс. руб.;
- ухудшение финансового результата до процентов к уплате и налогообложения (ЕВТ) на рубль выручки организации (-7 коп. от данного показателя за аналогичный период прошлого года).

Показатели финансового положения организации, имеющие неудовлетворительные значения:

- коэффициент автономии имеет неудовлетворительное значение (0,08);
- значение коэффициента обеспеченности собственными оборотными средствами, равное 0,08, не соответствует нормативному значению;
- не укладывается в нормативное значение коэффициент текущей (общей) ликвидности.

Только один показатель имеет исключительно хорошее значение – коэффициент абсолютной ликвидности полностью соответствует нормативному значению.

Положительно характеризующим финансовое положение организации показателем является следующий – чистые активы превышают уставный капитал, однако за весь анализируемый период произошло снижение их величины.

Согласно полученным показателям финансовое положение Общества с ограниченной ответственностью "Новый Стандарт" можно оценить как удовлетворительное – основные показатели укладываются в норматив или близки к нему. Финансовое состояние организации позволяет осуществлять эффективную финансово-хозяйственную деятельность, сохраняя возможность для привлечения необходимых кредитных ресурсов.