

Пояснительная записка к бухгалтерской отчетности

1. Сведения об организации

Наименование юридического лица:

ОБЩЕСТВО С ОГРАНИЧЕННОЙ ОТВЕТСТВЕННОСТЬЮ "АВТОВЛАД"

Идентификационный номер налогоплательщика (ИНН): 6732151506

Код причины постановки на учет (КПП): 673201001

Основным видом деятельности, который является преобладающим и имеет приоритетное значение для организации, является торговля оптовая лесоматериалами, строительными материалами и санитарно-техническим оборудованием (ОКВЭД 46.73).

2. Анализ финансового положения ОБЩЕСТВО С ОГРАНИЧЕННОЙ ОТВЕТСТВЕННОСТЬЮ "АВТОВЛАД"

2.1. Структура имущества и источники его формирования

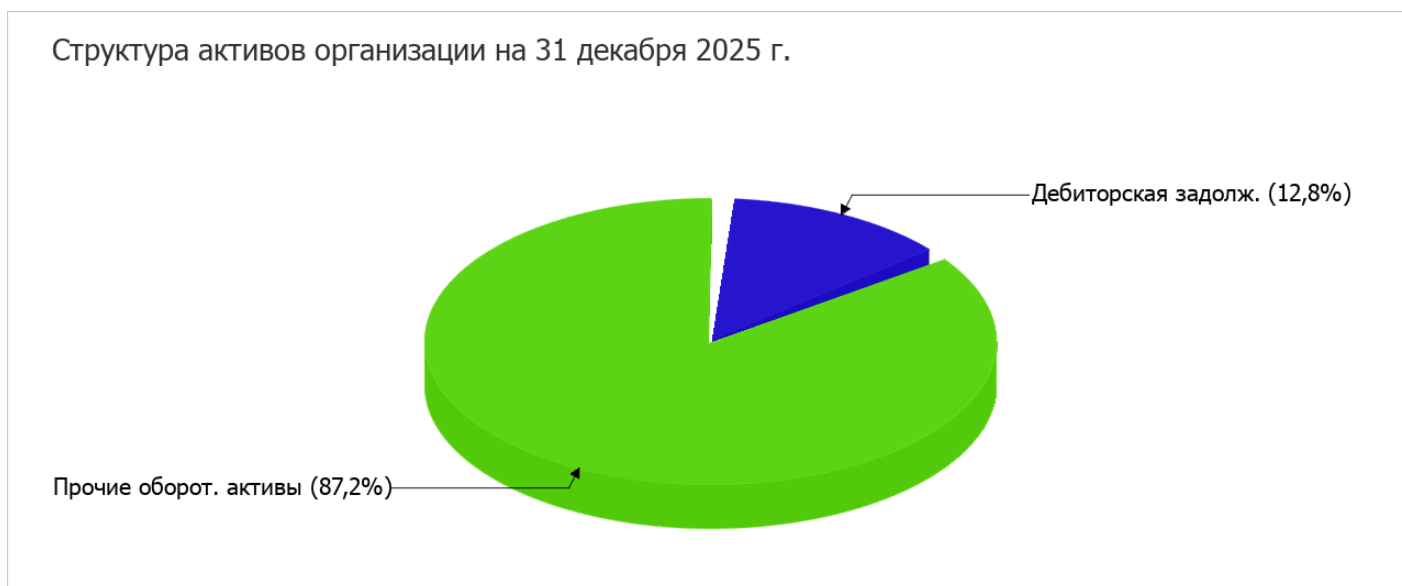
Показатель	Значение показателя				Изменение за анализируемый период	
	в тыс. руб.		в % к валюте баланса		тыс. руб. (гр.3- гр.2)	± % ((гр.3- гр.2) : гр.2)
	31.12.2024	31.12.2025	на начало анализируемого периода (31.12.2024)	на конец анализируемого периода (31.12.2025)		
Актив						
1. Внеоборотные активы	–	–	–	–	–	–
в том числе: основные средства	–	–	–	–	–	–
нематериальные активы	–	–	–	–	–	–
2. Оборотные, всего	48	164	100	100	+116	+3,4 раза
в том числе: запасы	–	–	–	–	–	–
дебиторская задолженность	44	21	91,7	12,8	-23	-52,3
денежные средства и краткосрочные финансовые вложения	5	144	10,4	87,8	+139	+28,8 раза
Пассив						
1. Собственный капитал	5	63	10,4	38,4	+58	+12,6 раза
2. Долгосрочные обязательства, всего	–	–	–	–	–	–

Показатель	Значение показателя				Изменение за анализируемый период	
	в тыс. руб.		в % к валюте баланса		тыс. руб. (гр.3- гр.2)	± % ((гр.3- гр.2) : гр.2)
	31.12.2024	31.12.2025	на начало анализируемого периода (31.12.2024)	на конец анализируемого периода (31.12.2025)		
в том числе: заемные средства	–	–	–	–	–	–
3. Краткосрочные обязательства*, всего	43	101	89,6	61,6	+58	+134,9
в том числе: заемные средства	–	–	–	–	–	–
Валюта баланса	48	164	100	100	+116	+3,4 раза

* Без доходов будущих периодов, возникших в связи с безвозмездным получением имущества и государственной помощи, включенных в собственный капитал.

Активы на последний день анализируемого периода характеризуются отсутствием внеоборотных средств при 100% текущих активов. Активы организации за весь период значительно увеличились (в 3,4 раза). Отмечая значительный рост активов, необходимо учесть, что собственный капитал увеличился еще в большей степени – в 12,6 раза. опережающее увеличение собственного капитала относительно общего изменения активов – фактор положительный.

Наглядно соотношение основных групп активов организации представлено ниже на диаграмме:



Рост активов организации связан с ростом показателя по строке "денежные средства и денежные эквиваленты" на 139 тыс. руб. (или 100% вклада в прирост активов).

Одновременно, в пассиве баланса прирост наблюдается по строкам:

- кредиторская задолженность – 58 тыс. руб. (50%)
- нераспределенная прибыль (непокрытый убыток) – 58 тыс. руб. (50%)

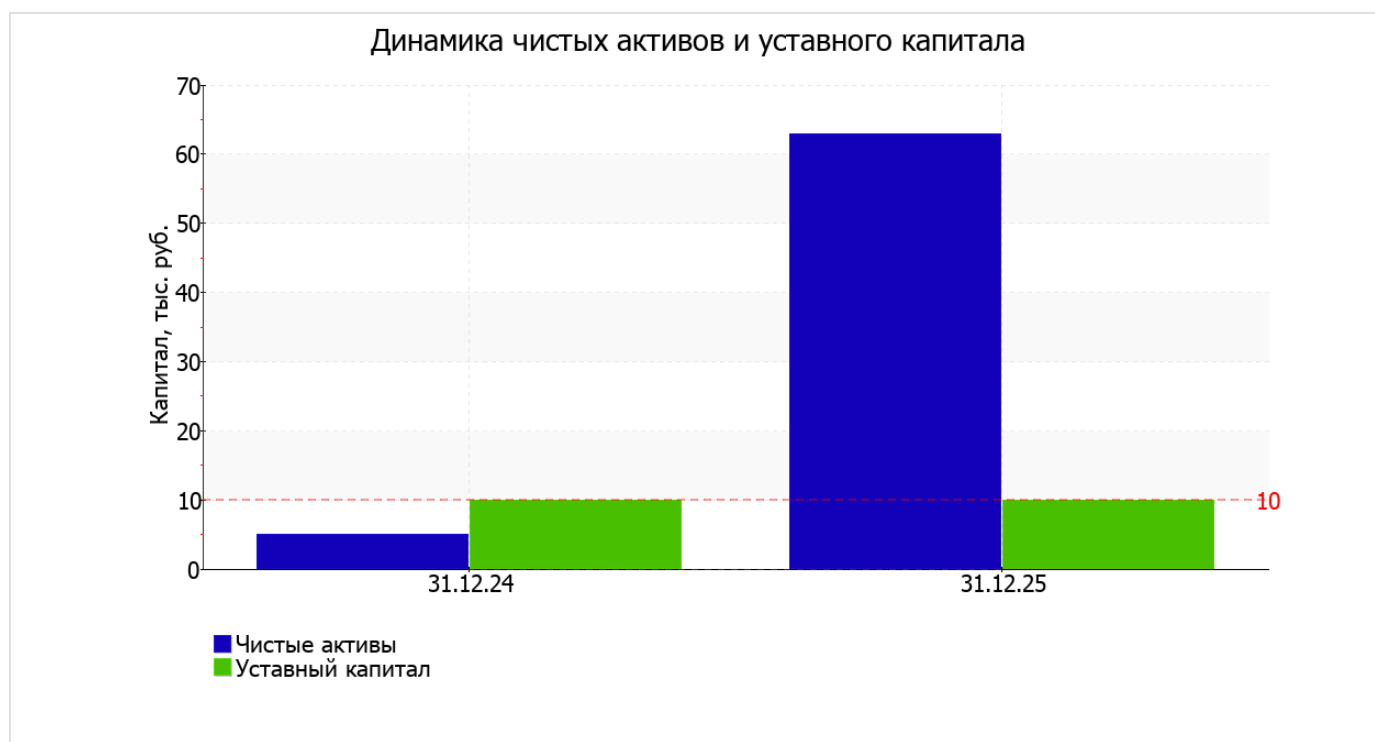
Среди отрицательно изменившихся статей баланса можно выделить "дебиторская задолженность" в активе (-23 тыс. руб.).

на последний день анализируемого периода собственный капитал организации составил 63 тыс. руб. за год произошел стремительный рост собственного капитала – в 12,6 раза.

2.2. Чистые активы организации

Показатель	Значение показателя				Изменение	
	в тыс. руб.		в % к валюте баланса		тыс. руб. (гр.3-гр.2)	± % ((гр.3-гр.2) : гр.2)
	31.12.2024	31.12.2025	на начало анализируемого периода (31.12.2024)	на конец анализируемого периода (31.12.2025)		
1. Чистые активы	5	63	10,4	38,4	+58	+12,6 раза
2. Уставный капитал	10	10	20,8	6,1	–	–
3. Превышение чистых активов над уставным капиталом (стр.1-стр.2)	-5	53	-10,4	32,3	+58	↑

Чистые активы организации на 31.12.2025 намного (в 6,3 раза) превышают уставный капитал. Данное соотношение положительно характеризует финансовое положение, полностью удовлетворяя требованиям нормативных актов к величине чистых активов организации. К тому же, определив текущее состояние показателя, следует отметить увеличение чистых активов в 12,6 раза за весь рассматриваемый период. Превышение чистых активов над уставным капиталом и в то же время их увеличение за период говорит о хорошем финансовом положении организации по данному признаку. Наглядное изменение чистых активов и уставного капитала представлено на следующем графике.



2.3. Анализ финансовой устойчивости организации

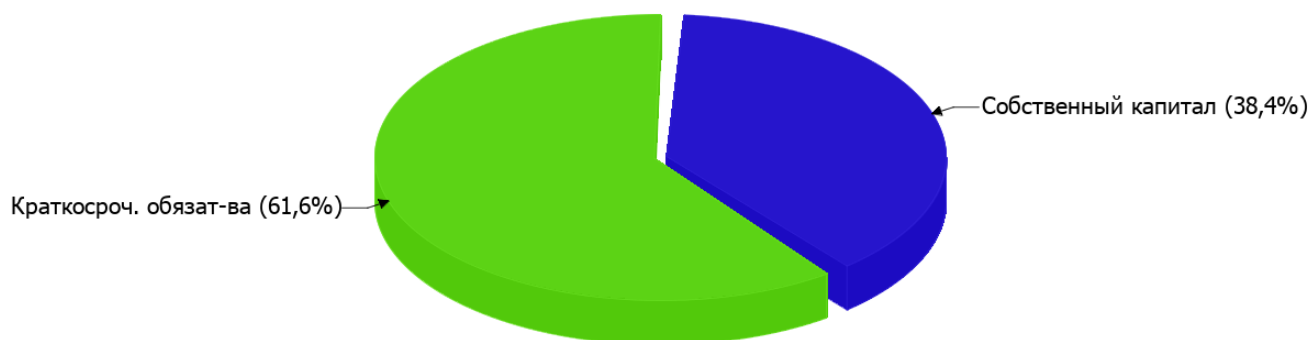
2.3.1. Основные показатели финансовой устойчивости организации

Показатель	Значение показателя		Изменение показателя (гр.3-гр.2)	Описание показателя и его нормативное значение
	31.12.2024	31.12.2025		
Коэффициент автономии	0,1	0,38	+0,28	Отношение собственного капитала к общей сумме капитала. нормальное значение: 0,45 и более (оптимальное 0,55-0,7).
Коэффициент обеспеченности собственными оборотными средствами	0,1	0,38	+0,28	Отношение собственных оборотных средств к оборотным активам. нормальное значение: не менее 0,1.
Коэффициент покрытия инвестиций	0,1	0,38	+0,28	Отношение собственного капитала и долгосрочных обязательств к общей сумме капитала. нормальное значение для данной отрасли: 0,65 и более.
Коэффициент маневренности собственного капитала	1	1	–	Отношение собственных оборотных средств к источникам собственных средств. нормальное значение: 0,2 и более.
Коэффициент обеспеченности запасов	–	–	–	Отношение собственных оборотных средств к стоимости запасов. нормальное значение: не менее 0,5.
Коэффициент краткосрочной задолженности	1	1	–	Отношение краткосрочной задолженности к общей сумме задолженности.

Коэффициент автономии организации на последний день анализируемого периода составил **0,38**. Данный коэффициент характеризует степень зависимости организации от заемного капитала. Полученное здесь значение свидетельствует о ее значительной зависимости от кредиторов по причине недостатка собственного капитала. коэффициент автономии за весь анализируемый период стремительно вырос (+0,28).

Наглядно структура капитала организации представлена ниже на диаграмме: Следует отметить, что долгосрочные обязательства на диаграмме не отражены, поскольку полностью отсутствуют.

Структура капитала организации на 31 декабря 2025 г.



коэффициент обеспеченности собственными оборотными средствами на 31 декабря 2025 г. составил **0,38**. в течение анализируемого периода коэффициент обеспеченности собственными оборотными средствами резко вырос (**+0,28**). коэффициент на 31 декабря 2025 г. демонстрирует исключительно хорошее значение.

за весь анализируемый период наблюдался весьма значительный рост коэффициента покрытия инвестиций – на **0,28** (до **0,38**). Значение коэффициента на последний день анализируемого периода (31.12.2025) значительно ниже нормативного значения (доля собственного капитала и долгосрочных обязательств в общей сумме капитала организации составляет **38%**).

Коэффициент краткосрочной задолженности ОБЩЕСТВО С ОГРАНИЧЕННОЙ ОТВЕТСТВЕННОСТЬЮ "АВТОВЛАД" показывает на отсутствие долгосрочной задолженности при 100% краткосрочной.

2.4. Ликвидность

Показатель ликвидности	Значение показателя		Изменение показателя (гр.3 - гр.2)	Расчет, рекомендованное значение
	31.12.2024	31.12.2025		
1. Коэффициент текущей (общей) ликвидности	1,12	1,62	+0,5	Отношение текущих активов к краткосрочным обязательствам. нормальное значение: не менее 1,8.
2. Коэффициент быстрой (промежуточной) ликвидности	1,14	1,63	+0,49	Отношение ликвидных активов к краткосрочным обязательствам. нормальное значение: не менее 0,9.
3. Коэффициент абсолютной ликвидности	0,12	1,43	+1,31	Отношение высоколиквидных активов к краткосрочным обязательствам. нормальное значение: 0,15 и более.

[На конец периода] коэффициент текущей (общей) ликвидности не укладывается в норму (**1,62** против нормативного значения 1,8). При этом следует отметить имевшую место положительную динамику – за весь анализируемый период коэффициент вырос на **0,5**.

Значение коэффициента быстрой (промежуточной) ликвидности соответствует норме – **1,63** при норме 0,9. Это говорит о наличии у организации ликвидных активов, которыми можно погасить наиболее срочные обязательства.

Коэффициент абсолютной ликвидности, как и два другие, имеет значение, соответствующее норме (**1,43**). [За весь период] коэффициент абсолютной ликвидности вырос на **1,31**.

3. Анализ эффективности деятельности организации

3.1. Обзор результатов деятельности

Основные финансовые результаты деятельности ОБЩЕСТВО С ОГРАНИЧЕННОЙ ОТВЕТСТВЕННОСТЬЮ "АВТОВЛАД" за весь рассматриваемый период приведены ниже в таблице.

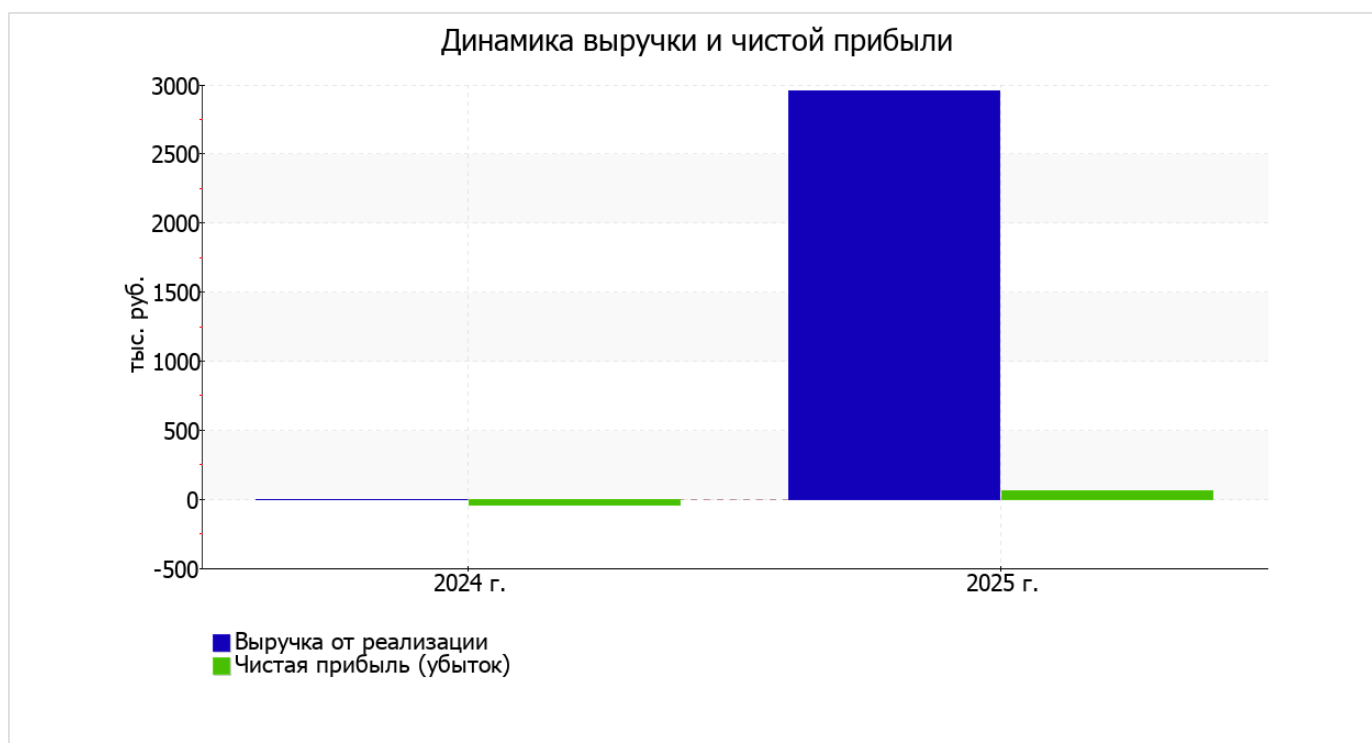
По данным "Отчета о финансовых результатах" за весь рассматриваемый период организация получила прибыль от продаж в размере **135** тыс. руб., что равняется 4,6% от выручки. В прошлом периоде, наоборот, был получен убыток в размере **39** тыс. руб.

Изучая расходы по обычным видам деятельности, следует отметить, что организация как и в прошлом году не использовала возможность учитывать общехозяйственные расходы в качестве условно-постоянных, включая их ежемесячно в себестоимость производимой продукции (выполняемых работ, оказываемых услуг). Поэтому показатель "Управленческие расходы" за отчетный период в форме №2 отсутствует.

убыток от прочих операций за последний год составил **48** тыс. руб., что на 45 тыс. руб. (в 16 раз) больше, чем убыток за аналогичный период прошлого года.

Показатель	Значение показателя, тыс. руб.		Изменение показателя		Средне- годовая величина, тыс. руб.
	2024 г.	2025 г.	тыс. руб. (гр.3 - гр.2)	± % ((3-2) : 2)	
1. Выручка	–	2 959	+2 959	–	1 480
2. Расходы по обычным видам деятельности	39	2 824	+2 785	+72,4 раза	1 432
3. Прибыль (убыток) от продаж (1-2)	-39	135	+174	↑	48
4. Прочие доходы и расходы, кроме процентов к уплате	-3	-48	-45	↓	-26
5. ЕВИТ (прибыль до уплаты процентов и налогов) (3+4)	-42	87	+129	↑	23
6. Проценты к уплате	–	–	–	–	–
7. Налог на прибыль, изменение налоговых активов и прочее	–	-29	-29	–	-15
8. Чистая прибыль (убыток) (5-6+7)	-42	58	+100	↑	8
Справочно: Совокупный финансовый результат периода	-42	58	+100	↑	8
Изменение за период нераспределенной прибыли (непокрытого убытка) по данным бухгалтерского баланса (измен. стр. 1370)	x	58	x	x	x

Ниже на графике наглядно представлено изменение выручки и прибыли ОБЩЕСТВО С ОГРАНИЧЕННОЙ ОТВЕТСТВЕННОСТЬЮ "АВТОВЛАД" в течение всего анализируемого периода.



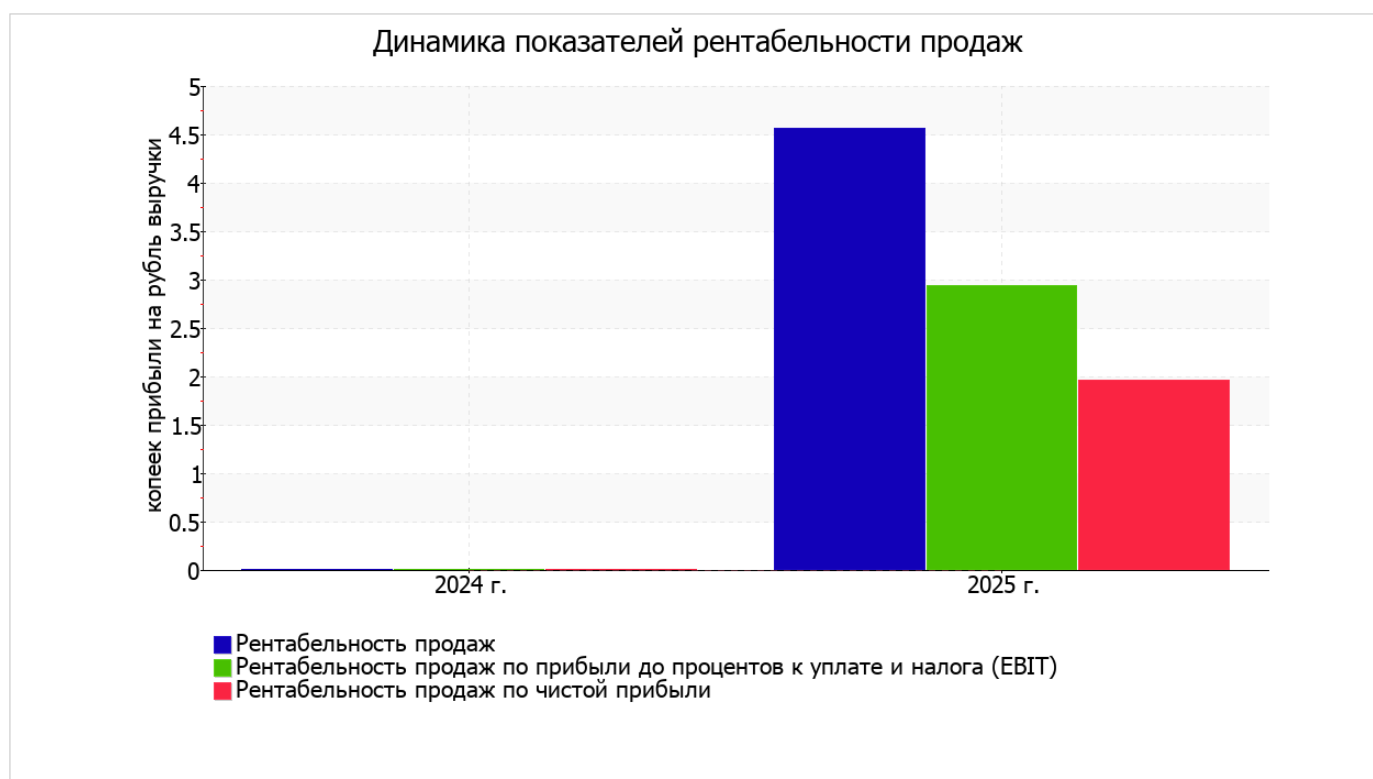
3.2. Анализ рентабельности

Показатели рентабельности	Значения показателя (в %, или в копейках с рубля)		Изменение показателя	
	2024 г.	2025 г.	коп., (гр.3 - гр.2)	± % ((3-2) : 2)
1. Рентабельность продаж (величина прибыли от продаж в каждом рубле выручки). нормальное значение для данной отрасли: 4% и более.	–	4,6	+4,6	–
2. Рентабельность продаж по ЕВІТ (величина прибыли от продаж до уплаты процентов и налогов в каждом рубле выручки).	–	2,9	+2,9	–
3. Рентабельность продаж по чистой прибыли (величина чистой прибыли в каждом рубле выручки). нормальное значение для данной отрасли: 2% и более.	–	2	+2	–

Представленные в таблице показатели рентабельности за последний год имеют положительные значения как следствие прибыльной деятельности ОБЩЕСТВО С ОГРАНИЧЕННОЙ ОТВЕТСТВЕННОСТЬЮ "АВТОВЛАД".

[За последний период] организация по обычным видам деятельности получила прибыль в размере 4,6 копеек с каждого рубля выручки от реализации.

Показатель рентабельности, рассчитанный как отношение прибыли до процентов к уплате и налогообложения (ЕВІТ) к выручке организации, за 2025 год составил 2,9%. Это значит, что в каждом рубле выручки ОБЩЕСТВО С ОГРАНИЧЕННОЙ ОТВЕТСТВЕННОСТЬЮ "АВТОВЛАД" содержалось 2,9 коп. прибыли до налогообложения и процентов к уплате.



В следующей таблице представлена рентабельность использования вложенного в предпринимательскую деятельность капитала.

Показатель рентабельности	Значение показателя, %	Расчет показателя
	2025 г.	
Рентабельность собственного капитала (ROE)	170,6	Отношение чистой прибыли к средней величине собственного капитала. нормальное значение для данной отрасли: не менее 17%.
Рентабельность активов (ROA)	54,7	Отношение чистой прибыли к средней стоимости активов. нормальное значение для данной отрасли: 7% и более.
Прибыль на задействованный капитал (ROCE)	255,9	Отношение прибыли до уплаты процентов и налогов (ЕБИТ) к собственному капиталу и долгосрочным обязательствам.

[За последний период] каждый рубль собственного капитала организации принес чистую прибыль в размере 1,706 руб.

рентабельность активов за последний год демонстрирует вполне соответствующее нормальному значению – 54,7%.

3.3. Деловая активность (оборачиваемость активов и обязательств)

Далее в таблице рассчитаны показатели оборачиваемости ряда активов, характеризующие скорость возврата вложенных в предпринимательскую деятельность денежных средств, а также показатель оборачиваемости кредиторской задолженности при расчетах с поставщиками и подрядчиками.

Показатель оборачиваемости	Значение в днях	Коэфф. 2025 г.
	2025 г.	
Оборачиваемость оборотных средств (отношение средней величины оборотных активов к среднесуточной выручке*; нормальное значение для данной отрасли: 131 и менее дн.)	13	27,9
Оборачиваемость запасов (отношение средней стоимости запасов к среднесуточной себестоимости проданных товаров; нормальное значение для данной отрасли: 32 и менее дн.)	0	–
Оборачиваемость дебиторской задолженности (отношение средней величины дебиторской задолженности к среднесуточной выручке; нормальное значение для данной отрасли: 55 и менее дн.)	4	91
Оборачиваемость кредиторской задолженности (отношение средней величины кредиторской задолженности к среднесуточной выручке)	9	41,1
Оборачиваемость активов (отношение средней стоимости активов к среднесуточной выручке; нормальное значение для данной отрасли: не более 142 дн.)	13	27,9
Оборачиваемость собственного капитала (отношение средней величины собственного капитала к среднесуточной выручке)	4	87

* Приведен расчет показателя в днях. Значение коэффициента равно отношению 365 к значению показателя в днях.

Оборачиваемость активов за весь рассматриваемый период показывает, что общество получает выручку, равную сумме всех имеющихся активов за 13 календарных дней.

4. Выводы по результатам анализа

Ниже обобщены ключевые финансовые показатели ОБЩЕСТВО С ОГРАНИЧЕННОЙ ОТВЕТСТВЕННОСТЬЮ "АВТОВЛАД".

В ходе анализа были получены следующие показатели, исключительно хорошо характеризующие финансовое положение и результаты деятельности организации:

- чистые активы превышают уставный капитал, при этом за год наблюдалось увеличение чистых активов;
- значение коэффициента обеспеченности собственными оборотными средствами на 31 декабря 2025 г. (0,38) можно характеризовать как вполне соответствующее нормальному;
- полностью соответствует нормальному значению коэффициент быстрой (промежуточной) ликвидности;
- полностью соответствует нормальному значению коэффициент абсолютной ликвидности;
- отличная рентабельность активов (54,7% за 2025 год);
- положительное изменение собственного капитала относительно общего изменения активов организации;
- абсолютная финансовая устойчивость по величине излишка собственных оборотных средств;
- за последний год получена прибыль от продаж (135 тыс. руб.), причем наблюдалась положительная динамика по сравнению с аналогичным периодом прошлого года (+174 тыс. руб.);
- чистая прибыль за последний год составила 58 тыс. руб. (+100 тыс. руб. по сравнению с аналогичным периодом прошлого года).

В ходе анализа были получены следующие показатели, неудовлетворительно характеризующие финансовое положение организации:

- высокая зависимость организации от заемного капитала (собственный капитал составляет только 38%);
- ниже нормального значение коэффициент текущей (общей) ликвидности.

Положительно финансовое положение ОБЩЕСТВО С ОГРАНИЧЕННОЙ ОТВЕТСТВЕННОСТЬЮ "АВТОВЛАД" характеризует следующий показатель – хорошее соотношение активов по степени ликвидности и обязательств по сроку погашения.

В ходе анализа был получен следующий показатель, имеющий критическое значение – коэффициент покрытия инвестиций значительно ниже нормы (доля собственного капитала и долгосрочных обязательств в общей сумме капитала организации составляет 38% (нормальное значение для данной отрасли: не менее 65%).

Приведенный анализ свидетельствует о хорошем финансовом состоянии организации, ее способности как минимум в краткосрочной перспективе отвечать по своим обязательствам. Организации с подобными финансовыми показателями имеют хорошие возможности для расширения своей деятельности за счет привлечения кредитных ресурсов.