

Пояснительная записка к бухгалтерской отчетности

1. Сведения об организации

Наименование юридического лица:

ОБЩЕСТВО С ОГРАНИЧЕННОЙ ОТВЕТСТВЕННОСТЬЮ "АУДИТСЕРВИС"

Идентификационный номер налогоплательщика (ИНН): 5244013839

Код причины постановки на учет (КПП): 524801001

Основным видом деятельности, который является преобладающим и имеет приоритетное значение для организации, является аренда и управление собственным или арендованным недвижимым имуществом (ОКВЭД 68.20).

2. Анализ финансового положения

2.1. Структура имущества и источники его формирования

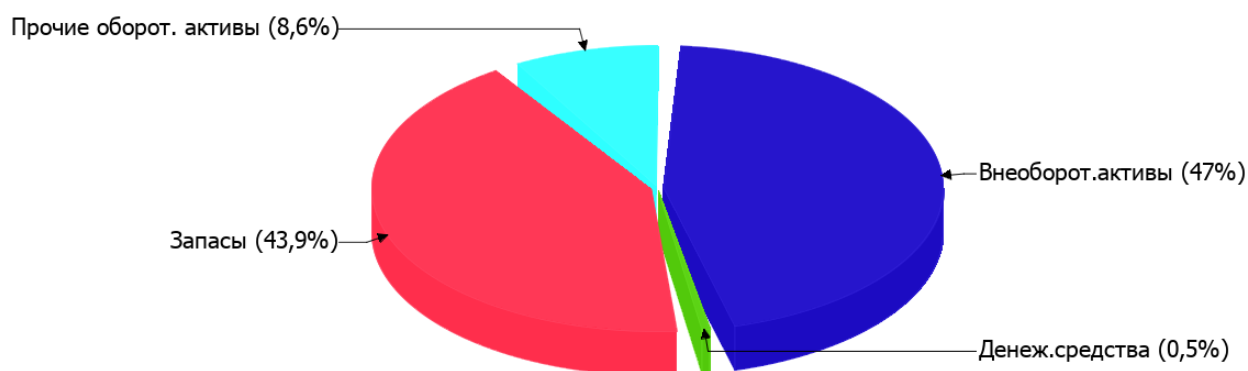
Показатель	Значение показателя				Изменение за анализируемый период	
	в тыс. руб.		в % к валюте баланса		тыс. руб. (гр.3- гр.2)	± % ((гр.3- гр.2) : гр.2)
	31.12.2024	31.12.2025	на начало анализируемого периода (31.12.2024)	на конец анализируемого периода (31.12.2025)		
Актив						
Внеоборотные активы	860	811	43,2	47	-49	-5,7
Оборотные	1 132	915	56,8	53	-217	-19,2
Пассив						
Собственный капитал	-3 439	-3 237	-172,6	-187,4	+202	↑
Долгосрочные обязательства	4 409	4 244	221,2	245,7	-165	-3,7
Краткосрочные обязательства	1 023	720	51,3	41,7	-303	-29,6
Валюта баланса	1 993	1 727	100	100	-266	-13,3

* Без доходов будущих периодов, включенных в собственный капитал.

Соотношение основных качественных групп активов организации на 31 декабря 2025 г. характеризуется примерно равным соотношением внеоборотных средств и текущих активов (47% и 53% соответственно). Активы организации за весь период уменьшились на 266 тыс. руб. (на 13,3%). Несмотря на снижение активов, собственный капитал увеличился на 5,9%, что, в целом, свидетельствует о положительной динамике имущественного положения организации.

На диаграмме ниже представлена структура активов организации в разрезе основных групп:

Структура активов организации на 31 декабря 2025 г.



Снижение величины активов организации связано, в первую очередь, со снижением следующих позиций актива бухгалтерского баланса (в скобках указана доля изменения статьи в общей сумме всех отрицательно изменившихся статей):

- запасы – **216** тыс. руб. (**81,2%**)
- материальные внеоборотные активы – **49** тыс. руб. (**18,4%**)

Одновременно, в пассиве баланса снижение наблюдается по строкам:

- краткосрочная кредиторская задолженность – **303** тыс. руб. (**64,7%**)
- долгосрочные заемные средства – **165** тыс. руб. (**35,3%**)

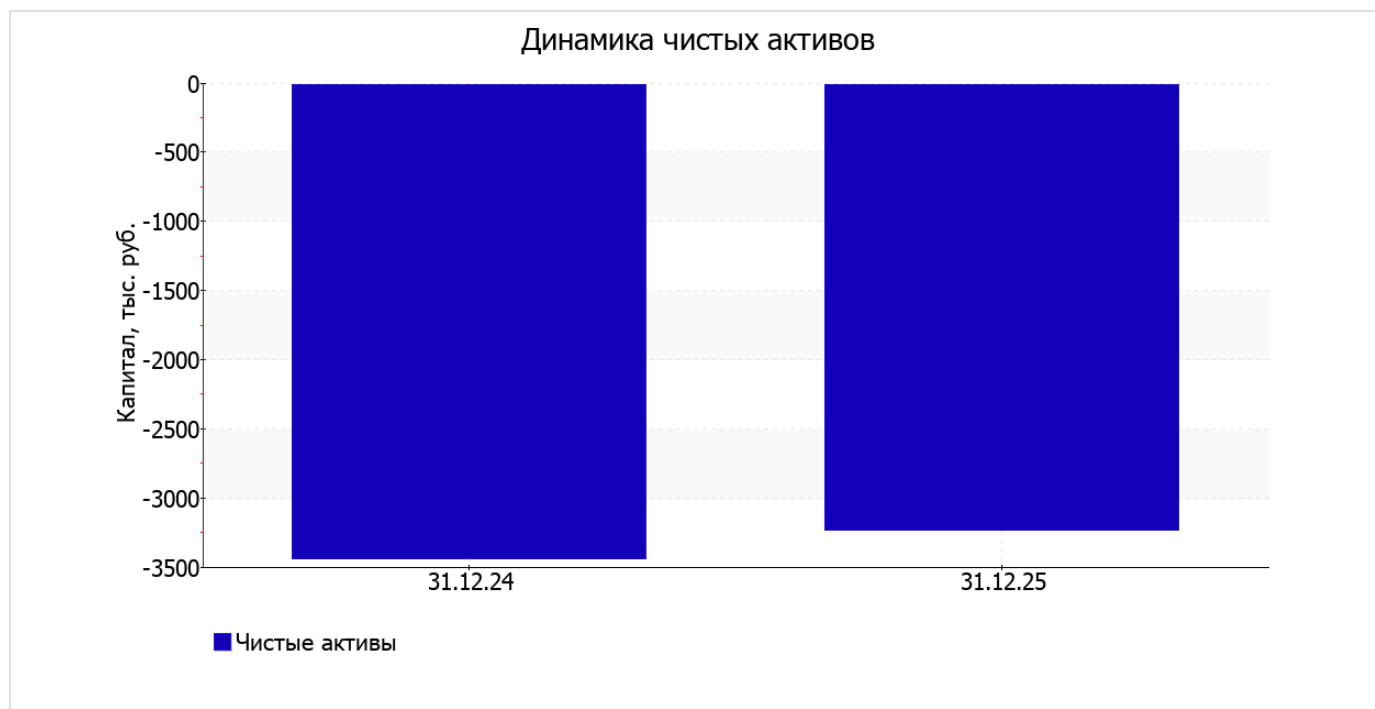
Среди положительно изменившихся статей баланса можно выделить "капитал и резервы" в пассиве (**+202** тыс. руб.).

за весь рассматриваемый период собственный капитал организации заметно вырос до **-3 237,0** тыс. руб. (т.е. на **202** тыс. руб.).

2.2. Оценка стоимости чистых активов организации

Показатель	Значение показателя				Изменение	
	в тыс. руб.		в % к валюте баланса		тыс. руб. (гр.3-гр.2)	± % ((гр.3- гр.2) : гр.2)
	31.12.2024	31.12.2025	на начало анализируемого периода (31.12.2024)	на конец анализируемого периода (31.12.2025)		
1. Чистые активы	-3 439	-3 237	-172,6	-187,4	+202	↑

[На конец периода] чистые активы ОБЩЕСТВО С ОГРАНИЧЕННОЙ ОТВЕТСТВЕННОСТЬЮ "АУДИТСЕРВИС" составляют отрицательную величину. Отрицательная величина чистых активов негативно характеризует финансовое положение и не удовлетворяет требованиям нормативных актов к величине чистых активов организации. В случае, если стоимость чистых активов общества останется меньше его уставного капитала по окончании финансового года, следующего за вторым финансовым годом или каждым последующим финансовым годом, по окончании которых стоимость чистых активов общества оказалась меньше его уставного капитала, общество не позднее чем через шесть месяцев после окончания соответствующего финансового года обязано уменьшить уставный капитал до размера, не превышающего стоимости его чистых активов, либо принять решение о ликвидации (п. 4 ст. 30 Федерального закона от 08.02.1998 г. N 14-ФЗ "Об обществах с ограниченной ответственностью"). Однако необходимо отметить увеличение чистых активов за весь рассматриваемый период. На конец отчетного периода не соблюдается базовое законодательное требование к величине чистых активов. Тем не менее, сохранение имевшей место тенденции способно в будущем вывести чистые активы предприятия на удовлетворительный уровень. На следующем графике наглядно представлена динамика чистых активов.



2.3. Анализ финансовой устойчивости организации

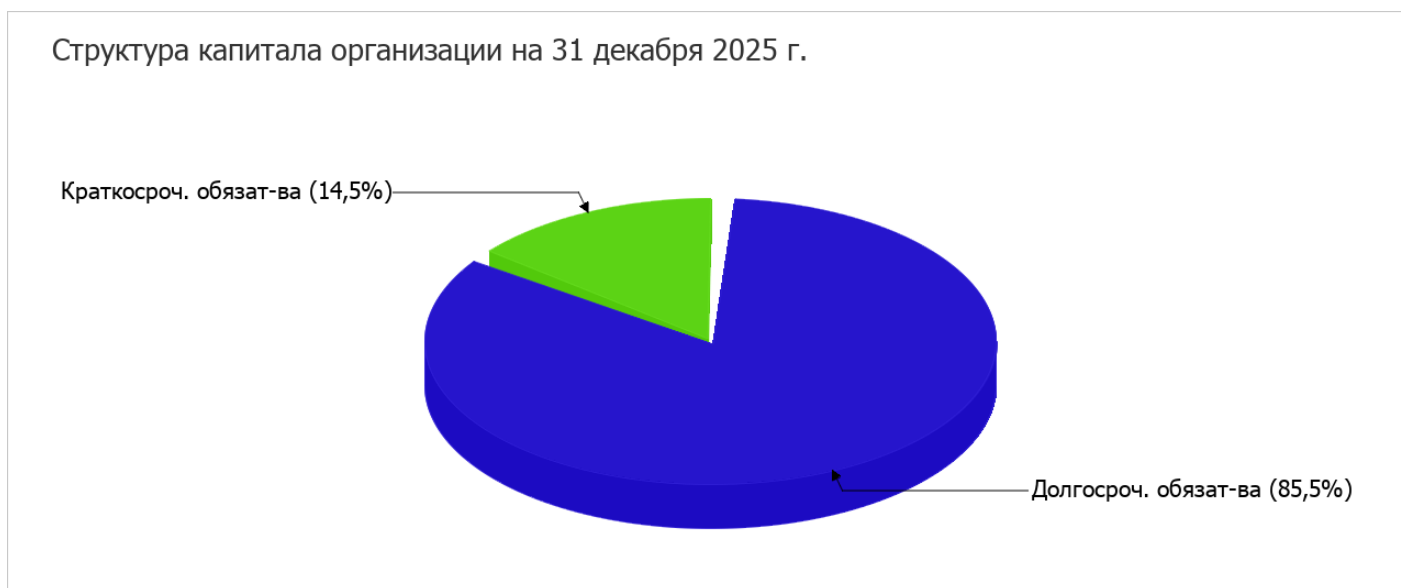
2.3.1. Основные показатели финансовой устойчивости организации

Показатель	Значение показателя		Изменение показателя (гр.3-гр.2)	Описание показателя и его нормативное значение
	31.12.2024	31.12.2025		
Коэффициент автономии	-1,73	-1,87	-0,14	Отношение собственного капитала к общей сумме капитала. нормальное значение для данной отрасли: не менее 0,55 (оптимальное 0,65-0,8).
Коэффициент обеспеченности собственными оборотными средствами	-3,8	-4,42	-0,62	Отношение собственных оборотных средств к оборотным активам. нормальное значение: 0,1 и более.

Показатель	Значение показателя		Изменение показателя (гр.3-гр.2)	Описание показателя и его нормативное значение
	31.12.2024	31.12.2025		
Коэффициент покрытия инвестиций	0,49	0,58	+0,09	Отношение собственного капитала и долгосрочных обязательств к общей сумме капитала. нормальное значение для данной отрасли: не менее 0,8.
Коэффициент обеспеченности запасов	-4,41	-5,34	-0,93	Отношение собственных оборотных средств к стоимости запасов. нормальное значение: 0,5 и более.
Коэффициент краткосрочной задолженности	0,19	0,15	-0,04	Отношение краткосрочной задолженности к общей сумме задолженности.

Коэффициент автономии организации на 31.12.2025 составил **-1,87**. Данный коэффициент характеризует степень зависимости организации от заемного капитала. Полученное здесь значение свидетельствует о всецелой зависимости организации от заемного капитала. за весь анализируемый период отмечено явное снижение коэффициента автономии на **0,14**.

Ниже на диаграмме наглядно представлено соотношение собственного и заемного капитала организации: При этом необходимо отметить, что собственный капитал на диаграмме не отражен, поскольку полностью отсутствует.



на 31 декабря 2025 г. значение коэффициента обеспеченности собственными оборотными средствами составило **-4,42**. за весь анализируемый период коэффициент обеспеченности собственными оборотными средствами заметно снизился (на **0,62**). по состоянию на 31.12.2025 значение коэффициента не удовлетворяет нормативному и находится в области критических значений.

коэффициент покрытия инвестиций за последний год увеличился на **0,09** и составил **0,58**. Значение коэффициента по состоянию на 31.12.2025 ниже допустимой величины (доля собственного капитала и долгосрочных обязательств в общей сумме капитала организации составляет только **58%**).

коэффициент обеспеченности материальных запасов на последний день анализируемого периода составил **-5,34**. в течение анализируемого периода коэффициент обеспеченности материальных запасов снизился на **0,93**. на последний день анализируемого периода значение коэффициента обеспеченности материальных запасов не удовлетворяет нормативному, находясь в области критических значений.

По коэффициенту краткосрочной задолженности видно, что величина долгосрочной кредиторской задолженности организации значительно превосходит величину краткосрочной задолженности (85,5% и 14,5% соответственно). При этом за весь рассматриваемый период доля краткосрочной задолженности уменьшилась на 4,3%.

2.4. Ликвидность

Показатель ликвидности	Значение показателя		Изменение показателя (гр.3 - гр.2)	Расчет, рекомендованное значение
	31.12.2024	31.12.2025		
Коэффициент текущей (общей) ликвидности	1,11	1,27	+0,16	Отношение текущих активов к краткосрочным обязательствам. нормальное значение: 1,8 и более.
Коэффициент абсолютной ликвидности	0,01	0,01	–	Отношение денежных средств и их эквивалентов к краткосрочным обязательствам. нормальное значение для данной отрасли: 0,2 и более.

[На конец периода] значение коэффициента текущей ликвидности (1,27) не соответствует норме. При этом следует отметить имевшую место положительную динамику – за весь рассматриваемый период коэффициент текущей ликвидности вырос на 0,16.

Второй коэффициент, характеризующий способность организации погасить всю или часть краткосрочной задолженности за счет денежных средств и их эквивалентов, имеет значение (0,01) ниже допустимого предела (норма: 0,2). При этом с начала периода коэффициент абсолютной ликвидности не изменился.

3. Анализ эффективности деятельности организации

3.1. Обзор результатов деятельности

В приведенной ниже таблице обобщены основные финансовые результаты деятельности ОБЩЕСТВО С ОГРАНИЧЕННОЙ ОТВЕТСТВЕННОСТЬЮ "АУДИТСЕРВИС" в течение анализируемого периода и аналогичный период прошлого года.

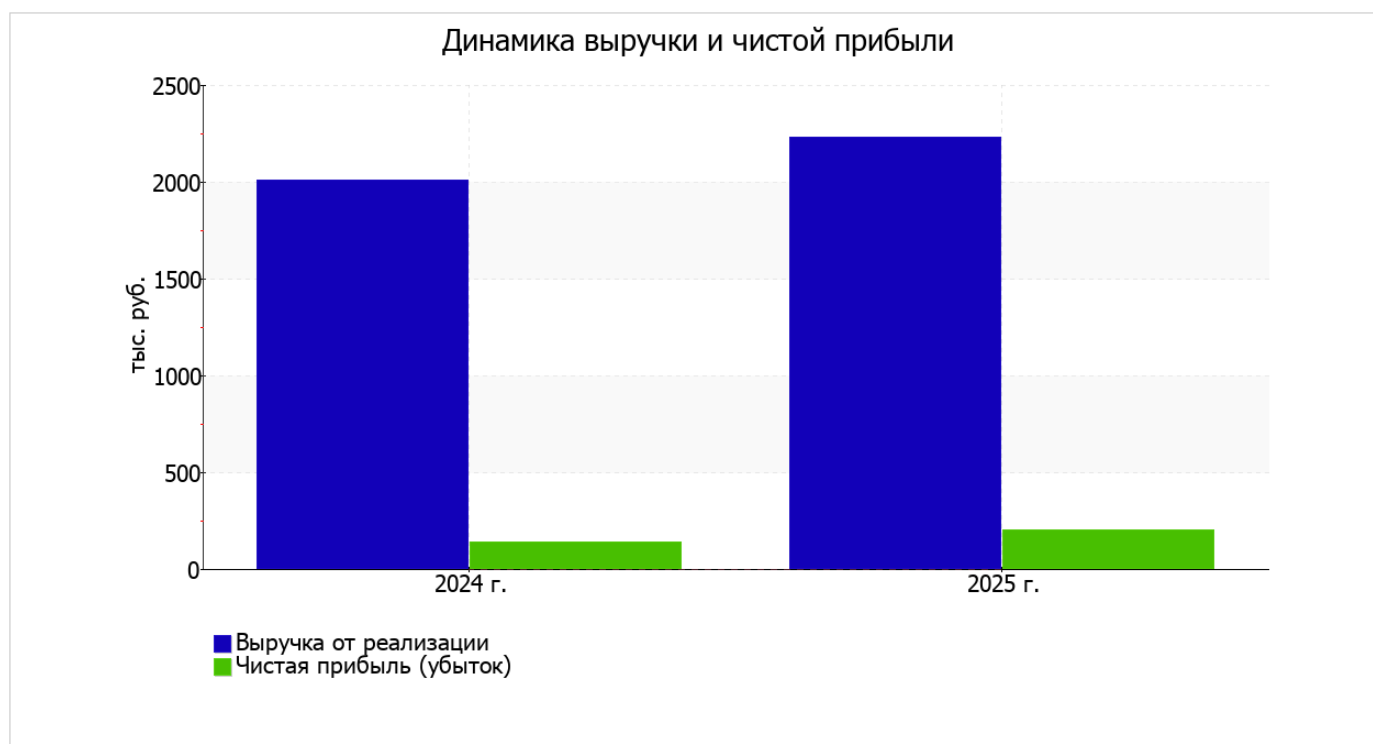
Из "Отчета о финансовых результатах" следует, что в течение анализируемого периода организация получила прибыль от продаж в размере 242 тыс. руб., что составляет 10,8% от выручки. По сравнению с аналогичным периодом прошлого года прибыль от продаж выросла на 60 тыс. руб., или на 33%.

По сравнению с прошлым периодом в текущем выросла как выручка от продаж, так и расходы по обычной деятельности (на 221 и 161 тыс. руб. соответственно). Причем в процентном отношении изменение выручки (+11%) опережает изменение расходов (+8,8%)

Показатель	Значение показателя, тыс. руб.		Изменение показателя		Средне- годовая величина, тыс. руб.
	2024 г.	2025 г.	тыс. руб. (гр.3 - гр.2)	± % ((3-2) : 2)	
1. Выручка	2 010	2 231	+221	+11	2 121
2. Расходы по обычным видам деятельности	1 828	1 989	+161	+8,8	1 909
3. Прибыль (убыток) от продаж (1-2)	182	242	+60	+33	212
4. Прочие доходы и расходы, кроме процентов к уплате	-19	-5	+14	↑	-12

Показатель	Значение показателя, тыс. руб.		Изменение показателя		Средне- годовая величина, тыс. руб.
	2024 г.	2025 г.	тыс. руб. (гр.3 - гр.2)	± % ((3-2) : 2)	
5. ЕВИТ (прибыль до уплаты процентов и налогов) (3+4)	163	237	+74	+45,4	200
6. Проценты к уплате	-	-	-	-	-
7. Налоги на прибыль (доходы)	24	33	+9	+37,5	29
8. Чистая прибыль (убыток) (5-6-7)	139	204	+65	+46,8	172

Ниже на графике наглядно представлено изменение выручки и прибыли ОБЩЕСТВО С ОГРАНИЧЕННОЙ ОТВЕТСТВЕННОСТЬЮ "АУДИТСЕРВИС" в течение всего анализируемого периода.



3.2. Анализ рентабельности

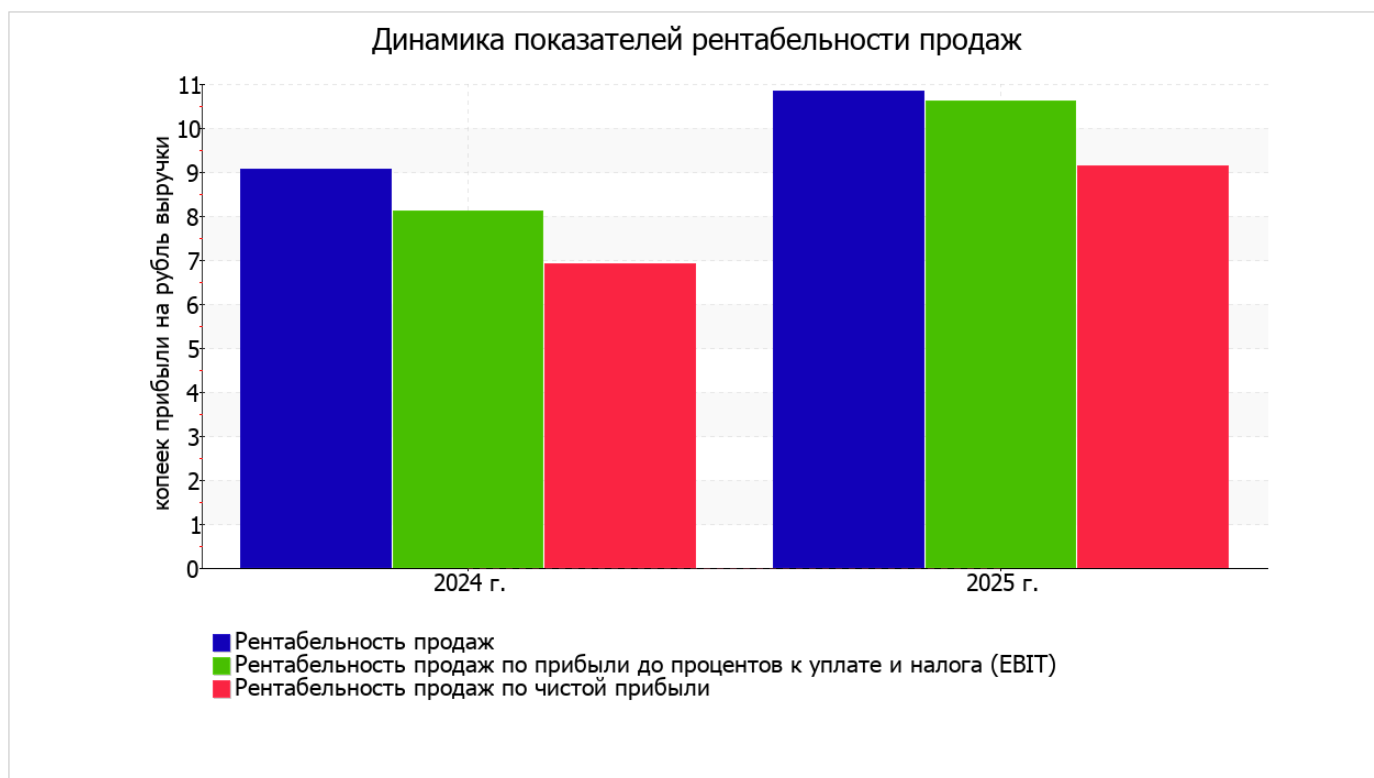
Показатели рентабельности	Значения показателя (в %, или в копейках с рубля)		Изменение показателя	
	2024 г.	2025 г.	коп., (гр.3 - гр.2)	± % ((3-2) : 2)
1. Рентабельность продаж (величина прибыли от продаж в каждом рубле выручки). нормальное значение для данной отрасли: 12% и более.	9,1	10,8	+1,7	+19,8
2. Рентабельность продаж по ЕВИТ (величина прибыли от продаж до уплаты процентов и налогов в каждом рубле выручки).	8,1	10,6	+2,5	+31

Показатели рентабельности	Значения показателя (в %, или в копейках с рубля)		Изменение показателя	
	2024 г.	2025 г.	коп., (гр.3 - гр.2)	± % ((3-2) : 2)
3. Рентабельность продаж по чистой прибыли (величина чистой прибыли в каждом рубле выручки). нормальное значение: не менее 6%.	6,9	9,1	+2,2	+32,2

[За последний период] организация получила прибыль как от продаж, так и в целом от финансово-хозяйственной деятельности, что и обусловило положительные значения всех трех представленных в таблице показателей рентабельности.

прибыль от продаж в анализируемом периоде составляет 10,8% от полученной выручки. При этом имеет место положительная динамика рентабельности продаж по сравнению с данным показателем за аналогичный период прошлого года (01.01–31.12.2024) (+1,7%).

Показатель рентабельности, рассчитанный как отношение прибыли до процентов к уплате и налогообложения (ЕВИТ) к выручке организации, за период с 01.01.2025 по 31.12.2025 составил 10,6%. То есть в каждом рубле выручки ОБЩЕСТВО С ОГРАНИЧЕННОЙ ОТВЕТСТВЕННОСТЬЮ "АУДИТСЕРВИС" содержалось 10,6 коп. прибыли до налогообложения и процентов к уплате.



Рентабельность использования вложенного в предпринимательскую деятельность капитала представлена в следующей таблице.

Показатель рентабельности	Значение показателя, %	Расчет показателя
	2025 г.	
Рентабельность собственного капитала (ROE)	–	Отношение чистой прибыли к средней величине собственного капитала. нормальное значение для данной отрасли: не менее 16%.
Рентабельность активов (ROA)	11	Отношение чистой прибыли к средней стоимости активов. нормальное значение для данной отрасли: не менее 7%.
Прибыль на задействованный капитал (ROCE)	24	Отношение прибыли до уплаты процентов и налогов (ЕБИТ) к собственному капиталу и долгосрочным обязательствам.

Поскольку у организации фактически отсутствовал собственный капитал (в среднем составил отрицательную величину: -3 237 тыс. руб. по состоянию на 31.12.2025 и -3 439 тыс. руб. по состоянию на 31.12.2024), значение показателя рентабельности собственного капитала за 2025 год отсутствует.

значение рентабельности активов за 2025 год (11%) можно характеризовать как положительное.

3.3. Расчет показателей деловой активности (оборачиваемости)

Далее в таблице рассчитаны показатели оборачиваемости ряда активов, характеризующие скорость возврата авансированных на осуществление предпринимательской деятельности средств, а также показатель оборачиваемости кредиторской задолженности при расчетах с поставщиками и подрядчиками.

Показатель оборачиваемости	Значение в днях	Коэфф. 2025 г.
	2025 г.	
Оборачиваемость оборотных средств (отношение средней величины оборотных активов к среднесуточной выручке*; нормальное значение для данной отрасли: не более 192 дн.)	167	2,2
Оборачиваемость запасов (отношение средней стоимости запасов к среднесуточной себестоимости проданных товаров; нормальное значение для данной отрасли: не более 4 дн.)	–	–
Оборачиваемость кредиторской задолженности (отношение средней величины кредиторской задолженности к среднесуточной выручке)	143	2,6
Оборачиваемость активов (отношение средней стоимости активов к среднесуточной выручке; нормальное значение для данной отрасли: не более 515 дн.)	304	1,2
Оборачиваемость собственного капитала (отношение средней величины собственного капитала к среднесуточной выручке)	–	–

* Приведен расчет показателя в днях. Значение коэффициента равно отношению 365 к значению показателя в днях.

Оборачиваемость активов за весь анализируемый период показывает, что организация получает выручку, равную сумме всех имеющихся активов за 304 календарных дня.

4. Выводы по результатам анализа

Ниже по качественному признаку обобщены важнейшие показатели финансового положения (по состоянию по состоянию на 31.12.2025) и результаты деятельности ОБЩЕСТВО С ОГРАНИЧЕННОЙ ОТВЕТСТВЕННОСТЬЮ "АУДИТСЕРВИС" за весь анализируемый период.

В ходе анализа были получены следующие показатели, имеющие исключительно хорошие значения:

- рост рентабельности продаж (+1,7 процентных пункта от рентабельности 9,1% за такой же период прошлого года);
- за 2025 год получена прибыль от продаж (242 тыс. руб.), более того наблюдалась положительная динамика по сравнению с аналогичным периодом прошлого года (+60 тыс. руб.);
- прибыль от финансово-хозяйственной деятельности за последний год составила 204 тыс. руб. (+65 тыс. руб. по сравнению с аналогичным периодом прошлого года);
- рост прибыли до процентов к уплате и налогообложения (ЕБИТ) на рубль выручки организации (+2,5 коп. к 8,1 коп. с рубля выручки за аналогичный период года, предшествующего отчётному).

Приведенные ниже 4 показателя финансового положения организации имеют критические значения:

- полная зависимость организации от заемного капитала (отрицательная величина собственного капитала);
- значение коэффициента обеспеченности собственными оборотными средствами, равное -4,42, не соответствует нормативному, находясь в области критических значений;
- коэффициент абсолютной ликвидности значительно ниже нормы;
- критическое финансовое положение по величине собственных оборотных средств.

С негативной стороны финансовое положение организации характеризуют такие показатели:

- чистые активы меньше уставного капитала, при этом за период чистые активы увеличились;
- коэффициент текущей (общей) ликвидности не укладывается в нормативное значение;
- коэффициент покрытия инвестиций ниже нормы (доля собственного капитала и долгосрочных обязательств составляет только 58% от общего капитала организации).

Показатели финансового положения и результатов деятельности организации, имеющие хорошие значения:

- хорошая рентабельность активов (11% за последний год);
- увеличение собственного капитала ОБЩЕСТВО С ОГРАНИЧЕННОЙ ОТВЕТСТВЕННОСТЬЮ "АУДИТСЕРВИС" при том что, активы организации уменьшились на 266 тыс. руб. (на 13,3%).

Согласно приведенному анализу, финансовое состояние ОБЩЕСТВО С ОГРАНИЧЕННОЙ ОТВЕТСТВЕННОСТЬЮ "АУДИТСЕРВИС" не в полной мере соответствует общепринятым нормативам, часть показателей имеет неудовлетворительные значения. При этом у организации имеются возможности для продолжения деятельности, восстановления нормативных значений финансовых показателей.