

Пояснительная записка к бухгалтерской отчетности

1. Сведения об организации

Наименование юридического лица:

Общество с ограниченной ответственностью "Альфа-Энергия Плюс"

Идентификационный номер налогоплательщика (ИНН): 7017402092

Код причины постановки на учет (КПП): 701701001

Основным видом деятельности, который является преобладающим и имеет приоритетное значение для организации, является производство электромонтажных работ (ОКВЭД 43.21).

2. Анализ финансового положения

2.1. Структура имущества и источники его формирования

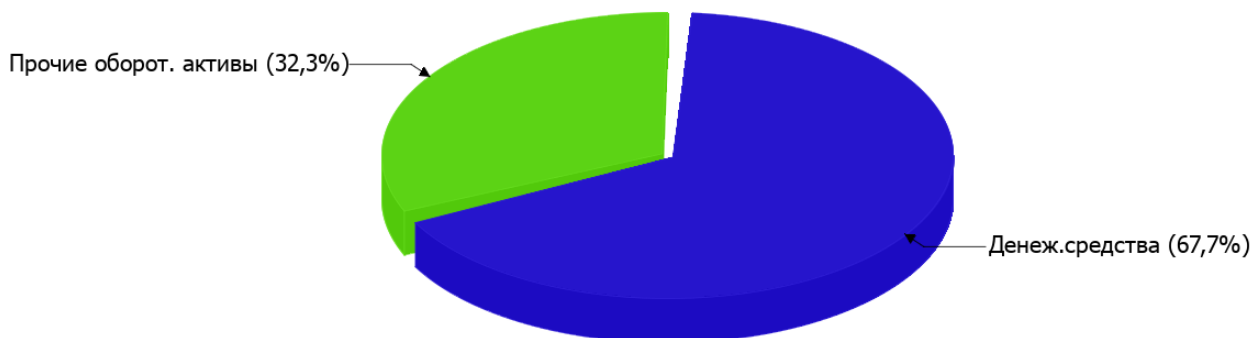
Показатель	Значение показателя				Изменение за анализируемый период	
	в тыс. руб.		в % к валюте баланса		тыс. руб. (гр.3- гр.2)	± % ((гр.3- гр.2) : гр.2)
	31.12.2024	31.12.2025	на начало анализируемого периода (31.12.2024)	на конец анализируемого периода (31.12.2025)		
Актив						
Внеоборотные активы	–	–	–	–	–	–
Оборотные	14	31	100	100	+17	+121,4
Пассив						
Собственный капитал	-68	-51	-485,7	-164,5	+17	↑
Долгосрочные обязательства	4	4	28,6	12,9	–	–
Краткосрочные обязательства	78	78	557,1	251,6	–	–
Валюта баланса	14	31	100	100	+17	+121,4

* Без доходов будущих периодов, включенных в собственный капитал.

Активы на 31.12.2025 характеризуются отсутствием внеоборотных средств при 100% текущих активов. Активы организации за весь период существенно увеличились (на 121,4%). Отмечая значительное увеличение активов, необходимо учесть, что собственный капитал увеличился в меньшей степени – на 25%. отстающее увеличение собственного капитала относительно общего изменения активов следует рассматривать как негативный фактор.

Наглядно соотношение основных групп активов организации представлено ниже на диаграмме:

Структура активов организации на 31 декабря 2025 г.



Рост активов организации связан с ростом показателя по строке "денежные средства и денежные эквиваленты" на 17 тыс. руб. (или 100% вклада в прирост активов).

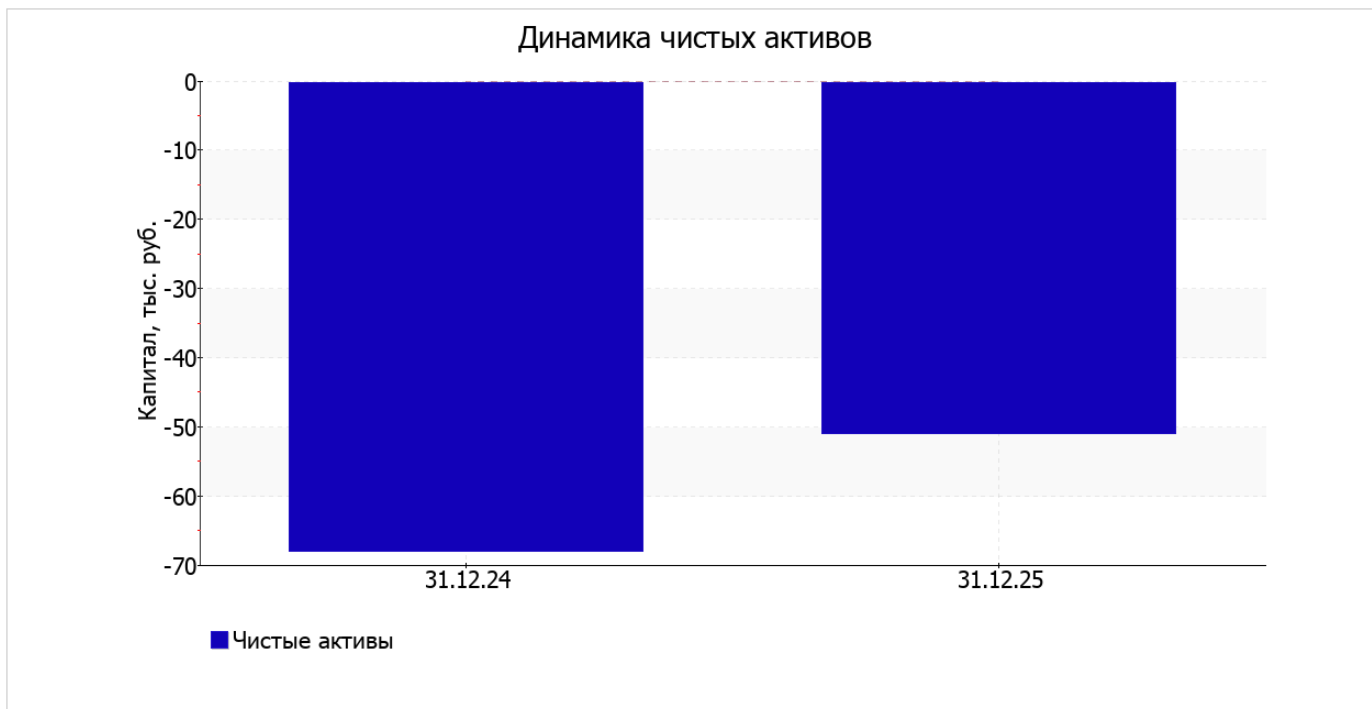
Одновременно, в пассиве баланса прирост произошел по строке "капитал и резервы" (+17 тыс. руб., или 100% вклада в прирост пассивов организации за последний год).

С -68 тыс. руб. до -51 тыс. руб. увеличился собственный капитал организации за весь рассматриваемый период.

2.2. Оценка стоимости чистых активов организации

Показатель	Значение показателя				Изменение	
	в тыс. руб.		в % к валюте баланса		тыс. руб. (гр.3-гр.2)	± % ((гр.3-гр.2) : гр.2)
	31.12.2024	31.12.2025	на начало анализируемого периода (31.12.2024)	на конец анализируемого периода (31.12.2025)		
1. Чистые активы	-68	-51	-485,7	-164,5	+17	↑

[На конец периода] чистые активы Общество с ограниченной ответственностью "Альфа-Энергия Плюс" составляют отрицательную величину. Отрицательная величина чистых активов негативно характеризует финансовое положение и не удовлетворяет требованиям нормативных актов к величине чистых активов организации. В случае, если стоимость чистых активов общества останется меньше его уставного капитала по окончании финансового года, следующего за вторым финансовым годом или каждым последующим финансовым годом, по окончании которых стоимость чистых активов общества оказалась меньше его уставного капитала, общество не позднее чем через шесть месяцев после окончания соответствующего финансового года обязано уменьшить уставный капитал до размера, не превышающего стоимости его чистых активов, либо принять решение о ликвидации (п. 4 ст. 30 Федерального закона от 08.02.1998 г. N 14-ФЗ "Об обществах с ограниченной ответственностью"). Однако необходимо отметить увеличение чистых активов в течение анализируемого периода. На конец отчетного периода не соблюдается базовое законодательное требование к величине чистых активов. Тем не менее, сохранение имевшей место тенденции способно в будущем вывести чистые активы предприятия на удовлетворительный уровень. На следующем графике наглядно представлена динамика чистых активов.



2.3. Анализ финансовой устойчивости организации

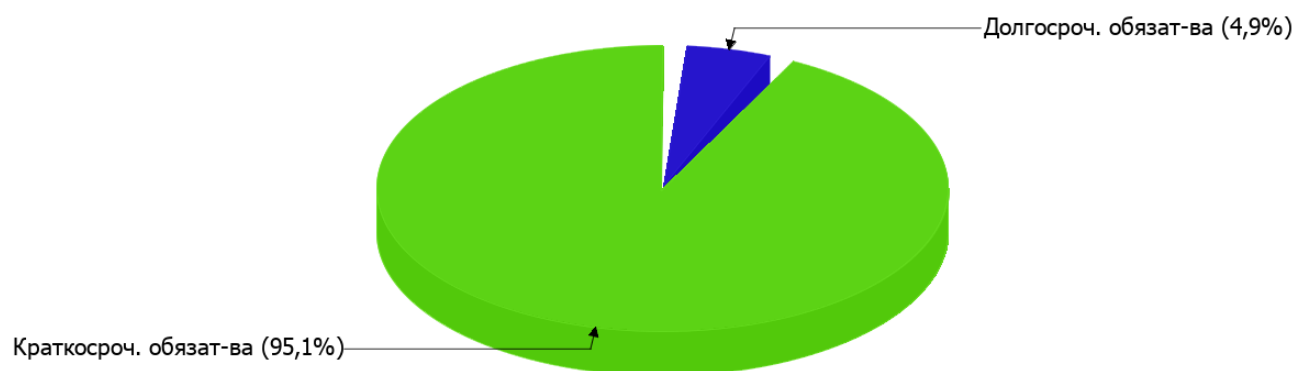
2.3.1. Основные показатели финансовой устойчивости организации

Показатель	Значение показателя		Изменение показателя (гр.3-гр.2)	Описание показателя и его нормативное значение
	31.12.2024	31.12.2025		
Коэффициент автономии	-4,86	-1,65	+3,21	Отношение собственного капитала к общей сумме капитала. нормальное значение: 0,45 и более (оптимальное 0,55-0,7).
Коэффициент обеспеченности собственными оборотными средствами	-4,86	-1,65	+3,21	Отношение собственных оборотных средств к оборотным активам. нормальное значение: 0,1 и более.
Коэффициент покрытия инвестиций	-4,57	-1,52	+3,05	Отношение собственного капитала и долгосрочных обязательств к общей сумме капитала. нормальное значение для данной отрасли: 0,65 и более.
Коэффициент обеспеченности запасов	–	–	–	Отношение собственных оборотных средств к стоимости запасов. нормальное значение: не менее 0,5.
Коэффициент краткосрочной задолженности	0,95	0,95	–	Отношение краткосрочной задолженности к общей сумме задолженности.

Коэффициент автономии организации на последний день анализируемого периода (31.12.2025) составил **-1,65**. Полученное значение говорит о полной зависимости организации от заемного капитала. за весь рассматриваемый период коэффициент автономии вырос на **3,21**.

Наглядно структура капитала организации представлена ниже на диаграмме: Необходимо отметить, что собственный капитал не нашел отражение на диаграмме ввиду его полного отсутствия.

Структура капитала организации на 31 декабря 2025 г.



коэффициент обеспеченности собственными оборотными средствами по состоянию на 31.12.2025 равнялся - **1,65**; это на **3,21** больше, чем на первый день анализируемого периода (31 декабря 2024 г.). коэффициент по состоянию на 31.12.2025 имеет крайне неудовлетворительное значение.

в течение анализируемого периода имел место весьма значительный рост коэффициента покрытия инвестиций – на **3,05** (до **-1,52**). Значение коэффициента на 31.12.2025 значительно ниже нормативного значения.

По коэффициенту краткосрочной задолженности видно, что величина краткосрочной кредиторской задолженности организации значительно превосходит величину долгосрочной задолженности (95,1% и 4,9% соответственно).

2.4. Ликвидность

Показатель ликвидности	Значение показателя		Изменение показателя (гр.3 - гр.2)	Расчет, рекомендованное значение
	31.12.2024	31.12.2025		
Коэффициент текущей (общей) ликвидности	0,18	0,4	+0,22	Отношение текущих активов к краткосрочным обязательствам. нормальное значение для данной отрасли: не менее 1,7.
Коэффициент абсолютной ликвидности	0,05	0,27	+0,22	Отношение денежных средств и их эквивалентов к краткосрочным обязательствам. нормальное значение для данной отрасли: не менее 0,2.

[На конец периода] коэффициент текущей ликвидности имеет значение ниже нормы (**0,4** против нормативного значения 1,7). При этом следует отметить имевшую место положительную динамику – за весь рассматриваемый период коэффициент текущей ликвидности вырос на **0,22**.

Коэффициент абсолютной ликвидности имеет значение, соответствующее норме (**0,27**). При этом в течение анализируемого периода коэффициент абсолютной ликвидности вырос на **0,22**.

3. Анализ эффективности деятельности организации

3.1. Обзор результатов деятельности

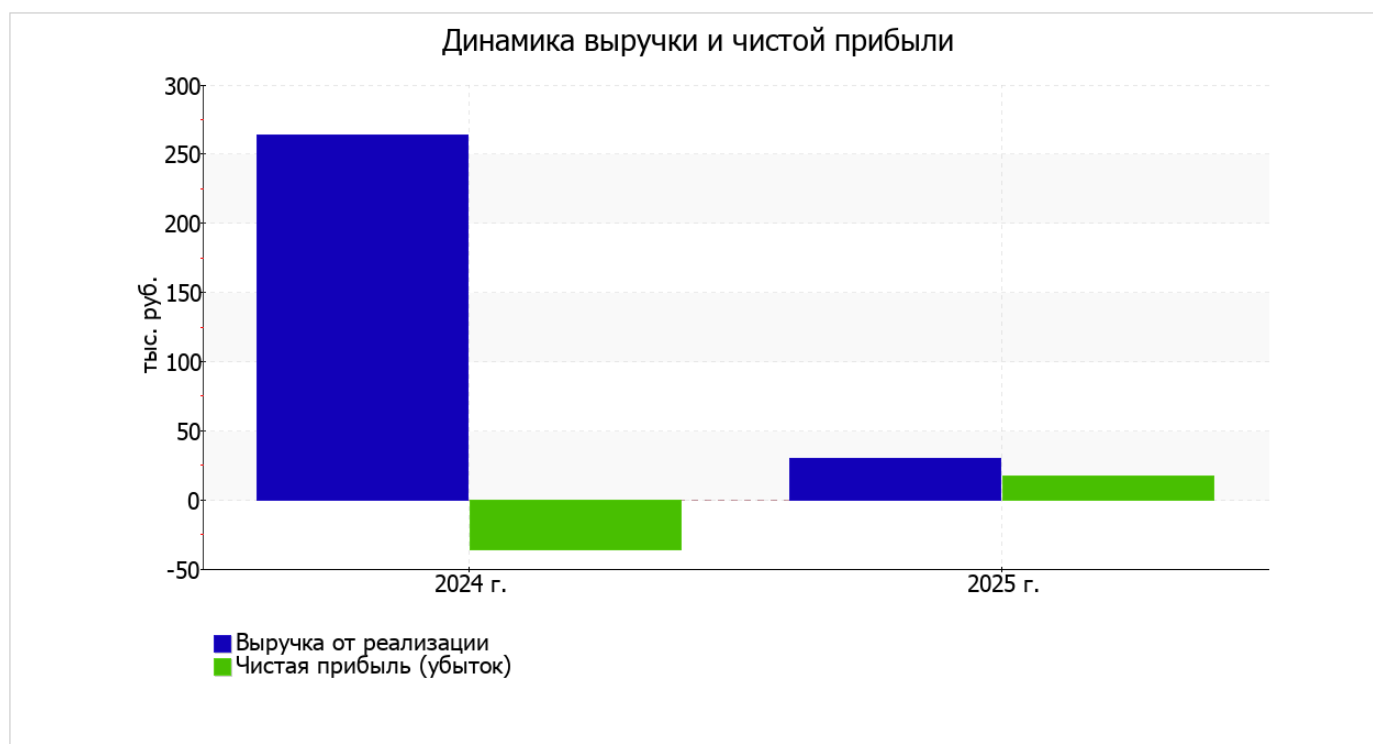
Основные финансовые результаты деятельности Общество с ограниченной ответственностью "Альфа-Энергия Плюс" за год приведены ниже в таблице.

Как видно из "Отчета о финансовых результатах", за весь анализируемый период организация получила прибыль от продаж в размере 20 тыс. руб., что равняется 66,7% от выручки. Данный результат кардинально отличается от аналогичного периода прошлого года, когда был получен убыток в сумме 13 тыс. руб.

По сравнению с прошлым периодом в текущем уменьшилась как выручка от продаж, так и расходы по обычной деятельности (на 234 и 267 тыс. руб. соответственно). Причем в процентном отношении изменение расходов (-96,4%) опережает изменение выручки (-88,6%)

Показатель	Значение показателя, тыс. руб.		Изменение показателя		Средне- годовая величина, тыс. руб.
	2024 г.	2025 г.	тыс. руб. (гр.3 - гр.2)	± % ((3-2) : 2)	
1. Выручка	264	30	-234	-88,6	147
2. Расходы по обычным видам деятельности	277	10	-267	-96,4	144
3. Прибыль (убыток) от продаж (1-2)	-13	20	+33	↑	4
4. Прочие доходы и расходы, кроме процентов к уплате	-7	-1	+6	↑	-4
5. ЕВІТ (прибыль до уплаты процентов и налогов) (3+4)	-20	19	+39	↑	-1
6. Проценты к уплате	-	-	-	-	-
7. Налоги на прибыль (доходы)	16	2	-14	-87,5	9
8. Чистая прибыль (убыток) (5-6-7)	-36	17	+53	↑	-10

Изменение выручки наглядно представлено ниже на графике.



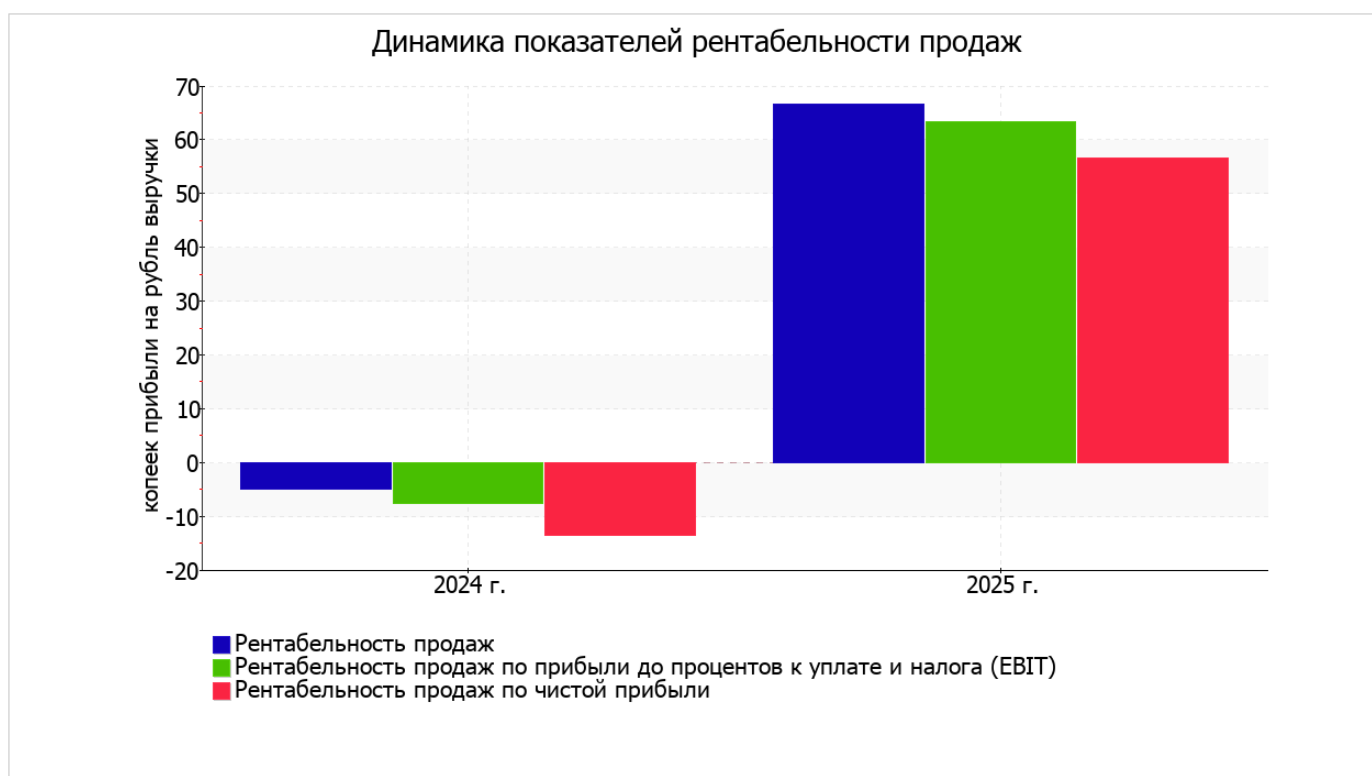
3.2. Анализ рентабельности

Показатели рентабельности	Значения показателя (в %, или в копейках с рубля)		Изменение показателя	
	2024 г.	2025 г.	коп., (гр.3 - гр.2)	± % ((3-2) : 2)
1. Рентабельность продаж (величина прибыли от продаж в каждом рубле выручки). нормальное значение: 5% и более.	-4,9	66,7	+71,6	↑
2. Рентабельность продаж по ЕВІТ (величина прибыли от продаж до уплаты процентов и налогов в каждом рубле выручки).	-7,6	63,3	+70,9	↑
3. Рентабельность продаж по чистой прибыли (величина чистой прибыли в каждом рубле выручки). нормальное значение для данной отрасли: 3% и более.	-13,6	56,7	+70,3	↑

Представленные в таблице показатели рентабельности за период 01.01–31.12.2025 имеют положительные значения как следствие прибыльной деятельности Общество с ограниченной ответственностью "Альфа-Энергия Плюс".

[За последний период] организация по обычным видам деятельности получила прибыль в размере 66,7 копеек с каждого рубля выручки от реализации. К тому же имеет место рост рентабельности продаж по сравнению с данным показателем за аналогичный период года, предшествующего отчётному, (+71,6 коп.).

Рентабельность, рассчитанная как отношение прибыли до налогообложения и процентных расходов (ЕВІТ) к выручке организации, за последний год составила 63,3%. Это значит, что в каждом рубле выручки Общество с ограниченной ответственностью "Альфа-Энергия Плюс" содержалось 63,3 коп. прибыли до налогообложения и процентов к уплате.



Далее в таблице представлены три основных показателя, характеризующие рентабельность использования вложенного в предпринимательскую деятельность капитала.

Показатель рентабельности	Значение показателя, %	Расчет показателя
	2025 г.	
Рентабельность собственного капитала (ROE)	–	Отношение чистой прибыли к средней величине собственного капитала. нормальное значение для данной отрасли: 19% и более.
Рентабельность активов (ROA)	75,6	Отношение чистой прибыли к средней стоимости активов. нормальное значение для данной отрасли: 6% и более.
Прибыль на задействованный капитал (ROCE)	–	Отношение прибыли до уплаты процентов и налогов (ЕБИТ) к собственному капиталу и долгосрочным обязательствам.

Поскольку у организации фактически отсутствовал собственный капитал (в среднем составил отрицательную величину: -51 тыс. руб. на 31.12.2025 и -68 тыс. руб. на 31.12.2024), значение показателя рентабельности собственного капитала за период 01.01–31.12.2025 отсутствует.

за 2025 год значение рентабельности активов, равное 75,6%, можно характеризовать как исключительно хорошее.

3.3. Расчет показателей деловой активности (оборачиваемости)

В следующей таблице рассчитаны показатели оборачиваемости ряда активов, характеризующие скорость возврата вложенных в предпринимательскую деятельность средств, а также показатель оборачиваемости кредиторской задолженности при расчетах с поставщиками и подрядчиками.

Показатель оборачиваемости	Значение в днях	Коэфф. 2025 г.
	2025 г.	
Оборачиваемость оборотных средств (отношение средней величины оборотных активов к средневзвешенной выручке*; нормальное значение для данной отрасли: 160 и менее дн.)	274	1,3
Оборачиваемость запасов (отношение средней стоимости запасов к средневзвешенной себестоимости проданных товаров; нормальное значение для данной отрасли: 20 и менее дн.)	–	–
Оборачиваемость кредиторской задолженности (отношение средней величины кредиторской задолженности к средневзвешенной выручке)	949	0,4
Оборачиваемость активов (отношение средней стоимости активов к средневзвешенной выручке; нормальное значение для данной отрасли: не более 180 дн.)	274	1,3
Оборачиваемость собственного капитала (отношение средней величины собственного капитала к средневзвешенной выручке)	–	–

* Приведен расчет показателя в днях. Значение коэффициента равно отношению 365 к значению показателя в днях.

Данные об оборачиваемости активов в течение анализируемого периода свидетельствуют о том, что организация получает выручку, равную сумме всех имеющихся активов за 274 календарных дня.

4. Выводы по результатам анализа

Ниже по качественному признаку обобщены важнейшие показатели финансового положения (по состоянию на последний день анализируемого периода) и результаты деятельности Общество с ограниченной ответственностью "Альфа-Энергия Плюс" за последний год.

Показатели финансового положения и результатов деятельности Общество с ограниченной ответственностью "Альфа-Энергия Плюс", имеющие исключительно хорошие значения:

- полностью соответствует нормативному значению коэффициент абсолютной ликвидности;
- значительная, по сравнению с общей стоимостью активов организации прибыль (75,6% за последний год);
- рост рентабельности продаж (+71,6 процентных пункта от рентабельности -4,9% за такой же период прошлого года (01.01–31.12.2024));
- за 2025 год получена прибыль от продаж (20 тыс. руб.), более того наблюдалась положительная динамика по сравнению с аналогичным периодом прошлого года (+33 тыс. руб.);
- чистая прибыль за 2025 год составила 17 тыс. руб. (+53 тыс. руб. по сравнению с аналогичным периодом прошлого года);
- рост прибыли до процентов к уплате и налогообложения (ЕВИТ) на рубль выручки организации (+70,9 коп. к -7,6 коп. с рубля выручки за аналогичный период года, предшествующего отчётному).

С критической стороны финансовое положение Общество с ограниченной ответственностью "Альфа-Энергия Плюс" характеризуют такие показатели:

- коэффициент автономии имеет критическое значение – -1,65 (собственный капитал отсутствует);
- на 31 декабря 2025 г. значение коэффициента обеспеченности собственными оборотными средствами (-1,65) не соответствует нормативному и находится в области критических значений;
- коэффициент текущей (общей) ликвидности значительно ниже нормативного значения;
- коэффициент покрытия инвестиций значительно ниже нормы (доля собственного капитала и долгосрочных обязательств в общей сумме капитала организации составляет -152% (нормальное значение для данной отрасли: не менее 65%);
- критическое финансовое положение по величине собственных оборотных средств.

Среди отрицательных показателей финансового положения организации можно выделить такие:

- чистые активы меньше уставного капитала, при этом за период чистые активы увеличились;
- отстающее увеличение собственного капитала относительно общего изменения активов организации.

Анализ показывает, что финансовое состояние Общество с ограниченной ответственностью "Альфа-Энергия Плюс" не в полной мере соответствует общепринятым стандартам. Тем не менее, угроза банкротства организации не наблюдается, и имеются возможности для продолжения финансово-хозяйственной деятельности.