

# Пояснительная записка к бухгалтерской отчетности

## 1. Сведения об организации

Наименование юридического лица:

Общество с ограниченной ответственностью "Производственно-коммерческая фирма "Доминанта"

Идентификационный номер налогоплательщика (ИНН): 5902173160

Код причины постановки на учет (КПП): 590201001

Основным видом деятельности, который является преобладающим и имеет приоритетное значение для организации, является торговля оптовая прочими машинами, оборудованием и принадлежностями (ОКВЭД 46.6).

## 2. Анализ финансового положения

### 2.1. Структура имущества и источники его формирования

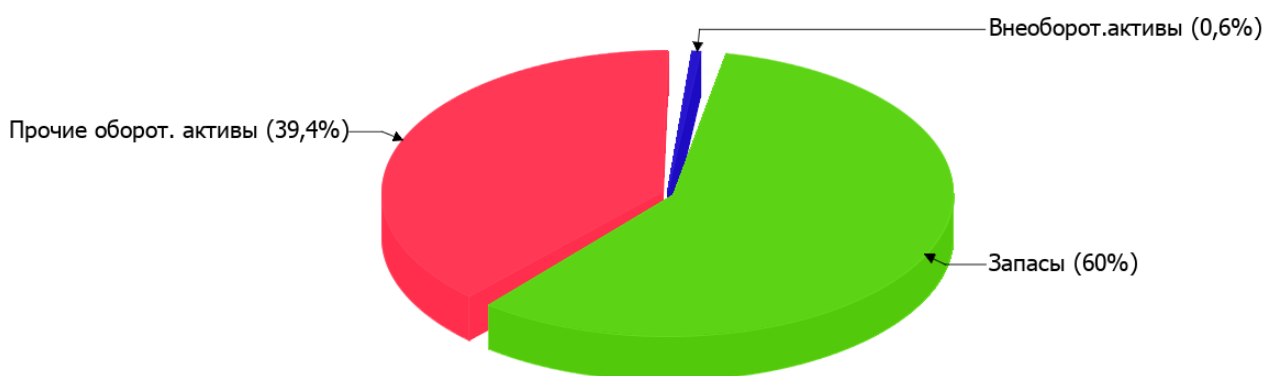
Показатель	Значение показателя				Изменение за анализируемый период	
	в тыс. руб.		в % к валюте баланса		тыс. руб. (гр.3- гр.2)	± % ((гр.3- гр.2) : гр.2)
	31.12.2024	31.12.2025	на начало анализируемого периода (31.12.2024)	на конец анализируемого периода (31.12.2025)		
<b>Актив</b>						
Внеоборотные активы	130	225	1	0,6	+95	+73,1
Оборотные	13 262	39 651	99	99,4	+26 389	+199
<b>Пассив</b>						
Собственный капитал	365	634	2,7	1,6	+269	+73,7
Долгосрочные обязательства	2	2	<0,1	<0,1	–	–
Краткосрочные обязательства	13 025	39 240	97,3	98,4	+26 215	+3 раза
Валюта баланса	13 392	39 876	100	100	+26 484	+197,8

\* Без доходов будущих периодов, включенных в собственный капитал.

Соотношение основных качественных групп активов организации на 31.12.2025 характеризуется значительной долей (99,4%) текущих активов и малым процентом внеоборотных средств. Активы организации за весь период значительно увеличились (на 197,8%). Отмечая значительный рост активов, необходимо учесть, что собственный капитал увеличился в меньшей степени – на 73,7%. отстающее увеличение собственного капитала относительно общего изменения активов следует рассматривать как негативный фактор.

Структура активов организации в разрезе основных групп представлена ниже на диаграмме:

## Структура активов организации на 31 декабря 2025 г.



Рост величины активов организации связан, в основном, с ростом следующих позиций актива бухгалтерского баланса (в скобках указана доля изменения статьи в общей сумме всех положительно изменившихся статей):

- запасы – 16 270 тыс. руб. (61,4%)
- финансовые и другие оборотные активы – 10 115 тыс. руб. (38,2%)

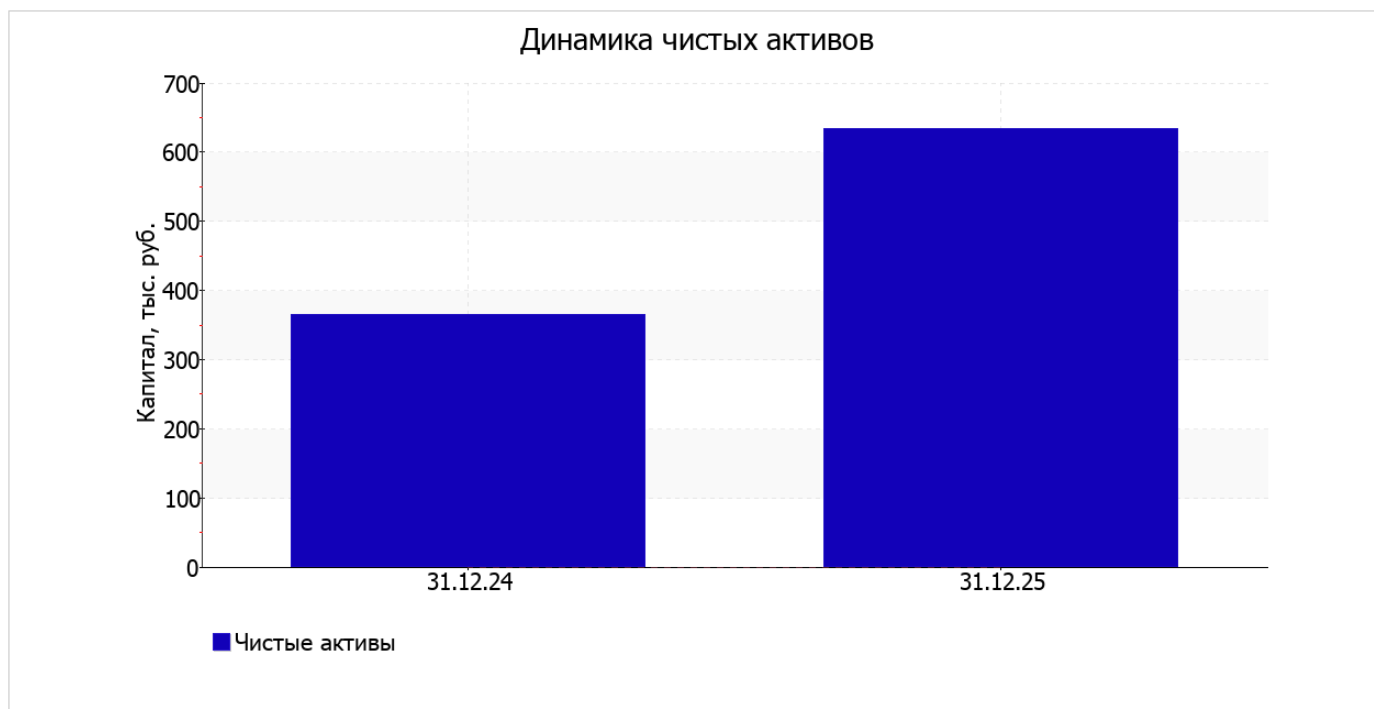
Одновременно, в пассиве баланса наибольший прирост произошел по строке "краткосрочная кредиторская задолженность" (+26 215 тыс. руб., или 99% вклада в прирост пассивов организации за последний год).

на 31 декабря 2025 г. значение собственного капитала составило 634 тыс. руб., при этом по состоянию на 31.12.2024 собственный капитал организации был намного меньше – 365 тыс. руб. (т.е. увеличение составило 269 тыс. руб.).

## 2.2. Оценка стоимости чистых активов организации

Показатель	Значение показателя				Изменение	
	в тыс. руб.		в % к валюте баланса		тыс. руб. (гр.3-гр.2)	± % ((гр.3-гр.2) : гр.2)
	31.12.2024	31.12.2025	на начало анализируемого периода (31.12.2024)	на конец анализируемого периода (31.12.2025)		
1. Чистые активы	365	634	2,7	1,6	+269	+73,7

Имеющаяся величина чистых активов положительно характеризует финансовое положение, полностью удовлетворяя требованиям нормативных актов к величине чистых активов организации. Более того, определив текущее состояние показателя, необходимо отметить увеличение чистых активов на 73,7% в течение анализируемого периода. Превышение чистых активов над уставным капиталом и в то же время их увеличение за период говорит о хорошем финансовом положении организации по данному признаку. На следующем графике наглядно представлена динамика чистых активов.



## 2.3. Анализ финансовой устойчивости организации

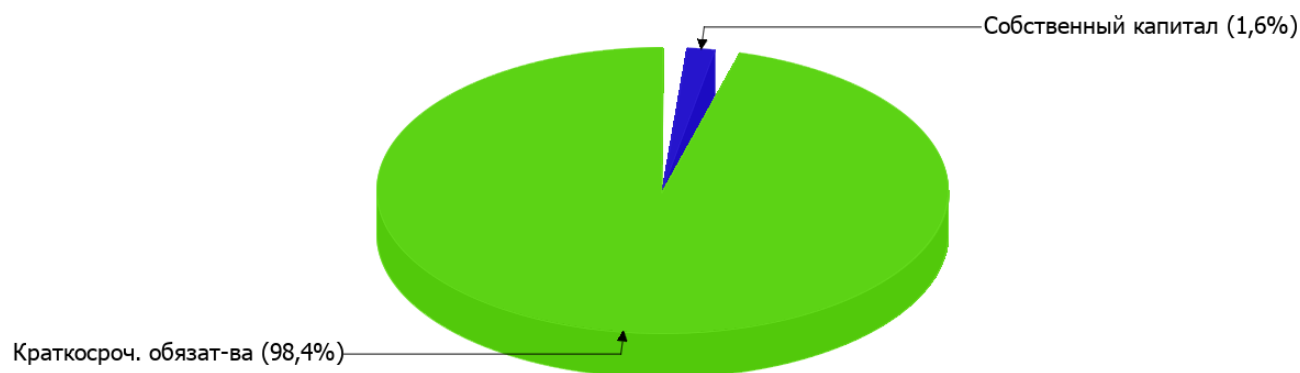
### 2.3.1. Основные показатели финансовой устойчивости организации

Показатель	Значение показателя		Изменение показателя (гр.3-гр.2)	Описание показателя и его нормативное значение
	31.12.2024	31.12.2025		
Коэффициент автономии	0,03	0,02	-0,01	Отношение собственного капитала к общей сумме капитала. нормальное значение: не менее 0,45 (оптимальное 0,55-0,7).
Коэффициент обеспеченности собственными оборотными средствами	0,02	0,01	-0,01	Отношение собственных оборотных средств к оборотным активам. нормальное значение: 0,1 и более.
Коэффициент покрытия инвестиций	0,03	0,02	-0,01	Отношение собственного капитала и долгосрочных обязательств к общей сумме капитала. нормальное значение для данной отрасли: не менее 0,65.
Коэффициент обеспеченности запасов	0,03	0,02	-0,01	Отношение собственных оборотных средств к стоимости запасов. нормальное значение: 0,5 и более.
Коэффициент краткосрочной задолженности	1	1	–	Отношение краткосрочной задолженности к общей сумме задолженности.

Коэффициент автономии организации на последний день анализируемого периода (31.12.2025) составил **0,02**. Данный коэффициент характеризует степень зависимости организации от заемного капитала. Полученное здесь значение показывает, что ввиду недостатка собственного капитала (2% от общего капитала) организация в значительной степени зависит от кредиторов. за год коэффициент автономии уменьшился на **0,01**.

Структура капитала организации представлена ниже на диаграмме: При этом необходимо отметить, что долгосрочные обязательства на диаграмме не отражены, поскольку имеют незначительную долю (менее 0,1%).

## Структура капитала организации на 31 декабря 2025 г.



коэффициент обеспеченности собственными оборотными средствами на последний день анализируемого периода составил **0,01**, что существенно (на **0,01**) ниже значения на 31 декабря 2024 г. на 31 декабря 2025 г. значение коэффициента не соответствует нормативному значению.

за год коэффициент покрытия инвестиций уменьшился с **0,03** до **0,02** (т. е. на **0,01**). Значение коэффициента на 31.12.2025 значительно ниже нормы (доля собственного капитала и долгосрочных обязательств в общей сумме капитала организации составляет **2%**).

С **0,03** до **0,02** уменьшился коэффициент обеспеченности материальных запасов за год. на 31 декабря 2025 г. значение коэффициента обеспеченности материальных запасов является неудовлетворительным.

По коэффициенту краткосрочной задолженности видно, что величина краткосрочной кредиторской задолженности организации значительно превосходит величину долгосрочной задолженности (100% и <0,1% соответственно). При этом за последний год доля долгосрочной задолженности фактически не изменилась.

## 2.4. Ликвидность

Показатель ликвидности	Значение показателя		Изменение показателя (гр.3 - гр.2)	Расчет, рекомендованное значение
	31.12.2024	31.12.2025		
Коэффициент текущей (общей) ликвидности	<b>1,02</b>	<b>1,01</b>	<b>-0,01</b>	Отношение текущих активов к краткосрочным обязательствам. нормальное значение: 1,8 и более.
Коэффициент абсолютной ликвидности	<b>&lt;0,01</b>	<b>&lt;0,01</b>	–	Отношение денежных средств и их эквивалентов к краткосрочным обязательствам. нормальное значение: не менее 0,15.

[На конец периода] коэффициент текущей ликвидности имеет значение ниже нормы (**1,01** против нормативного значения 1,8). При этом нужно обратить внимание на имевшее место за весь анализируемый период негативное изменение – коэффициент текущей ликвидности снизился на **-0,01**.

При норме 0,15 значение коэффициента абсолютной ликвидности составило **<0,01**. С начала период коэффициент не изменился.

### 3. Анализ эффективности деятельности организации

#### 3.1. Обзор результатов деятельности

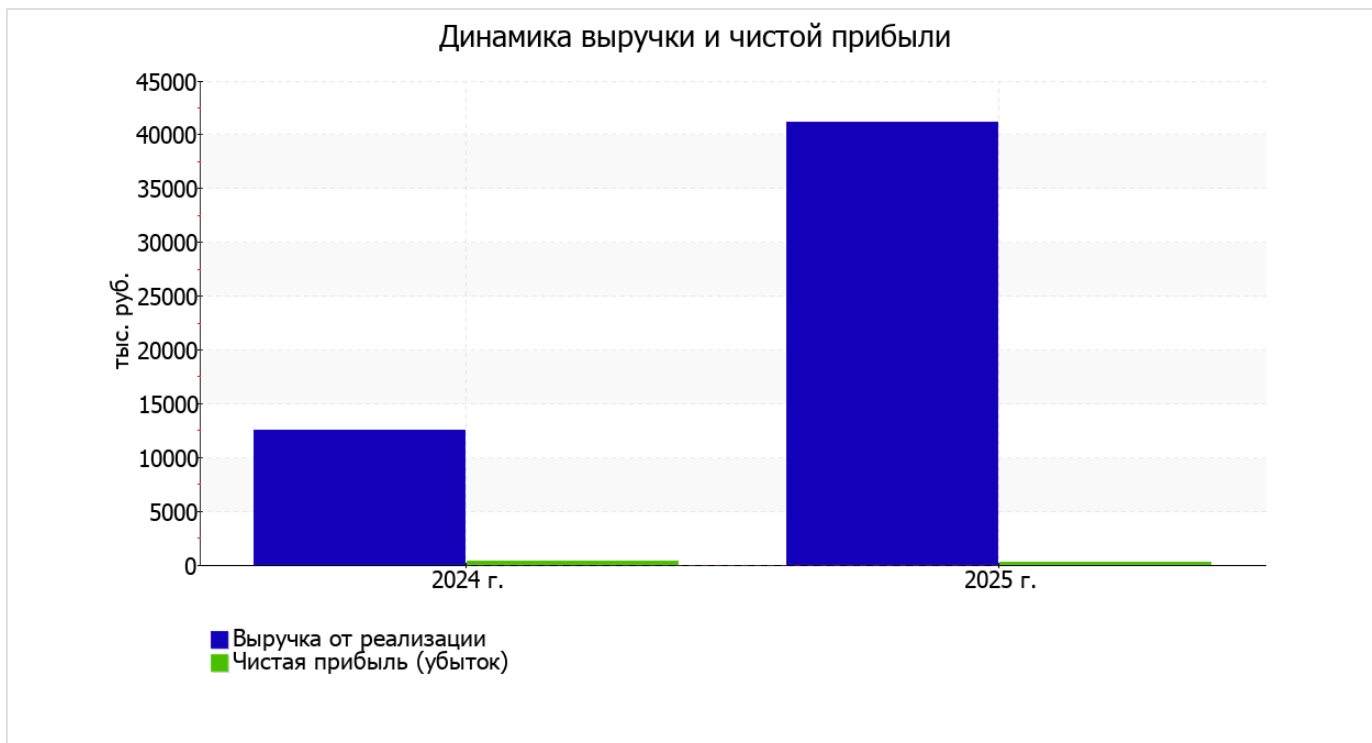
Ниже в таблице приведены основные финансовые результаты деятельности Общество с ограниченной ответственностью "Производственно-коммерческая фирма "Доминанта" за весь рассматриваемый период и аналогичный период прошлого года.

Из "Отчета о финансовых результатах" следует, что за весь рассматриваемый период организация получила прибыль от продаж в размере 476 тыс. руб., что составляет 1,2% от выручки. По сравнению с аналогичным периодом прошлого года прибыль от продаж снизилась на 117 тыс. руб., или на 19,7%.

По сравнению с прошлым периодом в текущем увеличилась как выручка от продаж, так и расходы по обычной деятельности (на 28 629 и 28 746 тыс. руб. соответственно). Причем в процентном отношении изменение расходов (+240,7%) опережает изменение выручки (+228,4%)

Показатель	Значение показателя, тыс. руб.		Изменение показателя		Средне- годовая величина, тыс. руб.
	2024 г.	2025 г.	тыс. руб. (гр.3 - гр.2)	± % ((3-2) : 2)	
1. Выручка	12 534	41 163	+28 629	+3,3 раза	26 849
2. Расходы по обычным видам деятельности	11 941	40 687	+28 746	+3,4 раза	26 314
3. Прибыль (убыток) от продаж (1-2)	593	476	-117	-19,7	535
4. Прочие доходы и расходы, кроме процентов к уплате	-153	-117	+36	↑	-135
5. ЕВГТ (прибыль до уплаты процентов и налогов) (3+4)	440	359	-81	-18,4	400
6. Проценты к уплате	-	-	-	-	-
7. Налоги на прибыль (доходы)	88	90	+2	+2,3	89
8. Чистая прибыль (убыток) (5-6-7)	352	269	-83	-23,6	311

Ниже на графике наглядно представлено изменение выручки и прибыли Общество с ограниченной ответственностью "Производственно-коммерческая фирма "Доминанта" в течение всего анализируемого периода.



### 3.2. Анализ рентабельности

Показатели рентабельности	Значения показателя (в %, или в копейках с рубля)		Изменение показателя	
	2024 г.	2025 г.	коп., (гр.3 - гр.2)	± % ((3-2) : 2)
1. Рентабельность продаж (величина прибыли от продаж в каждом рубле выручки). нормальное значение для данной отрасли: не менее 4%.	4,7	1,2	-3,5	-75,6
2. Рентабельность продаж по ЕВИТ (величина прибыли от продаж до уплаты процентов и налогов в каждом рубле выручки).	3,5	0,9	-2,6	-75,2
3. Рентабельность продаж по чистой прибыли (величина чистой прибыли в каждом рубле выручки). нормальное значение для данной отрасли: 2% и более.	2,8	0,7	-2,1	-76,7

Представленные в таблице показатели рентабельности за последний год имеют положительные значения как следствие прибыльной деятельности Общества с ограниченной ответственностью "Производственно-коммерческая фирма "Доминанта".

прибыль от продаж в анализируемом периоде составляет 1,2% от полученной выручки. Однако имеет место отрицательная динамика рентабельности продаж по сравнению с данным показателем за аналогичный период прошлого года (-3,5%).

Показатель рентабельности, рассчитанный как отношение прибыли до процентов к уплате и налогообложения (ЕВИТ) к выручке организации, за последний год составил 0,9%. То есть в каждом рубле выручки Общество с ограниченной ответственностью "Производственно-коммерческая фирма "Доминанта" содержалось 0,9 коп. прибыли до налогообложения и процентов к уплате.



Далее в таблице представлены три основных показателя, характеризующие рентабельность использования вложенного в предпринимательскую деятельность капитала.

Показатель рентабельности	Значение показателя, %	Расчет показателя
	2025 г.	
Рентабельность собственного капитала (ROE)	53,9	Отношение чистой прибыли к средней величине собственного капитала. нормальное значение для данной отрасли: 17% и более.
Рентабельность активов (ROA)	1	Отношение чистой прибыли к средней стоимости активов. нормальное значение для данной отрасли: не менее 7%.
Прибыль на задействованный капитал (ROCE)	71,6	Отношение прибыли до уплаты процентов и налогов (ЕВИТ) к собственному капиталу и долгосрочным обязательствам.

[За последний период] каждый рубль собственного капитала организации принес чистую прибыль в размере 0,539 руб.

рентабельность активов за 2025 год имеет значение, не укладывающееся в норматив (1%).

### 3.3. Расчет показателей деловой активности (оборачиваемости)

Далее в таблице рассчитаны показатели оборачиваемости ряда активов, характеризующие скорость возврата авансированных на осуществление предпринимательской деятельности средств, а также показатель оборачиваемости кредиторской задолженности при расчетах с поставщиками и подрядчиками.

Показатель оборачиваемости	Значение в днях	Коэфф. 2025 г.
	2025 г.	
Оборачиваемость оборотных средств (отношение средней величины оборотных активов к среднедневной выручке*; нормальное значение для данной отрасли: не более 131 дн.)	235	1,6
Оборачиваемость запасов (отношение средней стоимости запасов к среднедневной себестоимости проданных товаров; нормальное значение для данной отрасли: 32 и менее дн.)	–	–
Оборачиваемость кредиторской задолженности (отношение средней величины кредиторской задолженности к среднедневной выручке)	232	1,6
Оборачиваемость активов (отношение средней стоимости активов к среднедневной выручке; нормальное значение для данной отрасли: 142 и менее дн.)	236	1,5
Оборачиваемость собственного капитала (отношение средней величины собственного капитала к среднедневной выручке)	4	82,4

\* Приведен расчет показателя в днях. Значение коэффициента равно отношению 365 к значению показателя в днях.

Оборачиваемость активов за весь анализируемый период показывает, что организация получает выручку, равную сумме всех имеющихся активов за 236 календарных дней.

## 4. Выводы по результатам анализа

Ниже обобщены ключевые финансовые показатели Общество с ограниченной ответственностью "Производственно-коммерческая фирма "Доминанта" за весь анализируемый период

Показатели финансового положения и результатов деятельности организации, имеющие неудовлетворительные значения:

- низкая величина собственного капитала относительно общей величины активов (2%);
- на 31 декабря 2025 г. значение коэффициента обеспеченности собственными оборотными средствами (0,01) соответствует норме;
- ниже нормального значение коэффициента текущей (общей) ликвидности;
- низкая рентабельность активов (1% за последний год);
- значительная отрицательная динамика рентабельности продаж (-3,5 процентных пункта от рентабельности за аналогичный период прошлого года равной 4,7%);
- отрицательное изменение собственного капитала относительно общего изменения активов организации;
- значительная отрицательная динамика прибыли до процентов к уплате и налогообложения (ЕБИТ) на рубль выручки организации (-2,6 коп. от данного показателя рентабельности за аналогичный период прошлого года).

В ходе анализа были получены следующие показатели, критически характеризующие финансовое положение организации:

- коэффициент абсолютной ликвидности существенно ниже нормального значения;
- коэффициент покрытия инвестиций значительно ниже нормы (доля собственного капитала и долгосрочных обязательств в общей сумме капитала организации составляет 2% (нормальное значение для данной отрасли: не менее 65%);
- крайне неустойчивое финансовое положение по величине собственных оборотных средств.

Среди положительных показателей результатов деятельности организации можно выделить такие:

- за 2025 год получена прибыль от продаж (476 тыс. руб.), однако наблюдалась ее отрицательная динамика по сравнению с аналогичным периодом прошлого года (-117 тыс. руб.);
- чистая прибыль за 2025 год составила 269 тыс. руб.

Показателем, имеющим исключительно хорошее значение, является следующий – чистые активы превышают уставный капитал, при этом в течение анализируемого периода наблюдалось увеличение чистых активов.

Анализ показывает, что финансовое состояние Общества с ограниченной ответственностью "Производственно-коммерческая фирма "Доминанта" не в полной мере соответствует общепринятым стандартам. Тем не менее, угроза банкротства организации не наблюдается, и имеются возможности для продолжения финансово-хозяйственной деятельности.