

Пояснительная записка к бухгалтерской отчетности

1. Сведения об организации

Наименование юридического лица:

Общество с ограниченной ответственностью "Дорхаус"

Идентификационный номер налогоплательщика (ИНН): 6678101670

Код причины постановки на учет (КПП): 667801001

Основным видом деятельности, который является преобладающим и имеет приоритетное значение для организации, является торговля оптовая прочими строительными материалами и изделиями (ОКВЭД 46.73.6).

2. Анализ финансового положения

2.1. Структура имущества и источники его формирования

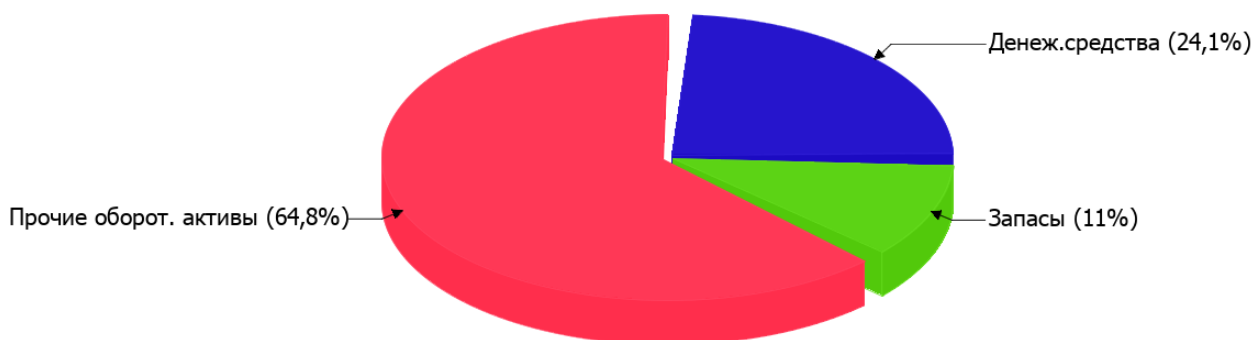
Показатель	Значение показателя				Изменение за анализируемый период	
	в тыс. руб.		в % к валюте баланса		тыс. руб. (гр.3- гр.2)	± % ((гр.3- гр.2) : гр.2)
	31.12.2024	31.12.2025	на начало анализируемого периода (31.12.2024)	на конец анализируемого периода (31.12.2025)		
Актив						
Внеоборотные активы	–	–	–	–	–	–
Оборотные	10 305	12 607	100	100	+2 302	+22,3
Пассив						
Собственный капитал	4 634	6 191	45	49,1	+1 557	+33,6
Долгосрочные обязательства	441	441	4,3	3,5	–	–
Краткосрочные обязательства	5 230	5 975	50,8	47,4	+745	+14,2
Валюта баланса	10 305	12 607	100	100	+2 302	+22,3

* Без доходов будущих периодов, включенных в собственный капитал.

Активы на 31 декабря 2025 г. характеризуются отсутствием внеоборотных средств при 100% текущих активов. Активы организации за весь период увеличились на 2 302 тыс. руб. (на 22,3%). Отмечая увеличение активов, необходимо учесть, что собственный капитал увеличился еще в большей степени – на 33,6%. опережающее увеличение собственного капитала относительно общего изменения активов – фактор положительный.

Наглядно соотношение основных групп активов организации представлено ниже на диаграмме:

Структура активов организации на 31 декабря 2025 г.



Рост величины активов организации связан с ростом следующих позиций актива бухгалтерского баланса (в скобках указана доля изменения статьи в общей сумме всех положительно изменившихся статей):

- денежные средства и денежные эквиваленты – 2 557 тыс. руб. (52,7%)
- финансовые и другие оборотные активы – 2 295 тыс. руб. (47,3%)

Одновременно, в пассиве баланса прирост наблюдается по строкам:

- капитал и резервы – 1 557 тыс. руб. (67,6%)
- краткосрочная кредиторская задолженность – 745 тыс. руб. (32,4%)

Среди отрицательно изменившихся статей баланса можно выделить "запасы" в активе (-2 550 тыс. руб.).

значение собственного капитала на 31.12.2025 составило 6 191,0 тыс. руб. в течение анализируемого периода отмечено значительное повышение собственного капитала (+1 557,0 тыс. руб.).

2.2. Оценка стоимости чистых активов организации

Показатель	Значение показателя				Изменение	
	в тыс. руб.		в % к валюте баланса		тыс. руб. (гр.3-гр.2)	± % ((гр.3-гр.2) : гр.2)
	31.12.2024	31.12.2025	на начало анализируемого периода (31.12.2024)	на конец анализируемого периода (31.12.2025)		
1. Чистые активы	4 634	6 191	45	49,1	+1 557	+33,6

Имеющаяся величина чистых активов положительно характеризует финансовое положение, полностью удовлетворяя требованиям нормативных актов к величине чистых активов организации. К тому же, определив текущее состояние показателя, необходимо отметить увеличение чистых активов на 33,6% за весь рассматриваемый период. Превышение чистых активов над уставным капиталом и в то же время их увеличение за период говорит о хорошем финансовом положении организации по данному признаку. На следующем графике наглядно представлена динамика чистых активов.



2.3. Анализ финансовой устойчивости организации

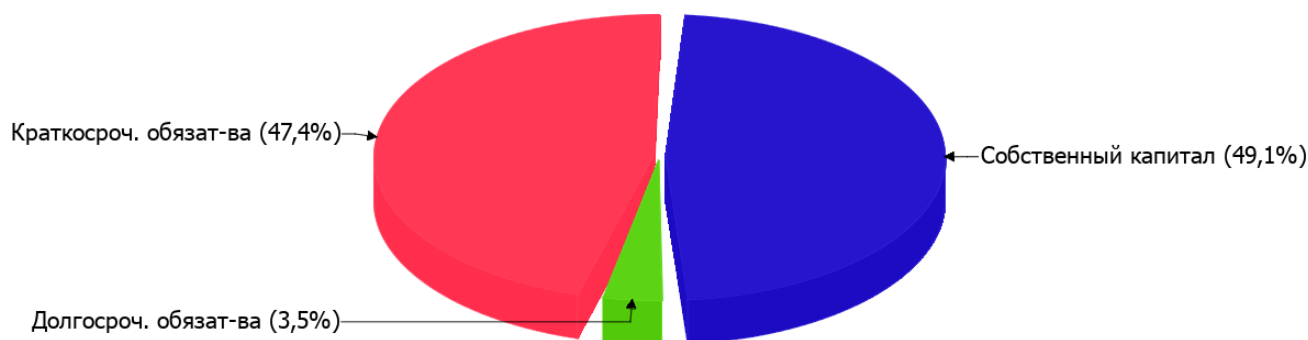
2.3.1. Основные показатели финансовой устойчивости организации

Показатель	Значение показателя		Изменение показателя (гр.3-гр.2)	Описание показателя и его нормативное значение
	31.12.2024	31.12.2025		
Коэффициент автономии	0,45	0,49	+0,04	Отношение собственного капитала к общей сумме капитала. нормальное значение: 0,45 и более (оптимальное 0,55-0,7).
Коэффициент обеспеченности собственными оборотными средствами	0,45	0,49	+0,04	Отношение собственных оборотных средств к оборотным активам. нормальное значение: не менее 0,1.
Коэффициент покрытия инвестиций	0,49	0,53	+0,04	Отношение собственного капитала и долгосрочных обязательств к общей сумме капитала. нормальное значение для данной отрасли: 0,65 и более.
Коэффициент обеспеченности запасов	1,18	4,45	+3,27	Отношение собственных оборотных средств к стоимости запасов. нормальное значение: 0,5 и более.
Коэффициент краткосрочной задолженности	0,92	0,93	+0,01	Отношение краткосрочной задолженности к общей сумме задолженности.

Коэффициент автономии организации на последний день анализируемого периода составил **0,49**. Данный коэффициент характеризует степень зависимости организации от заемного капитала. Полученное здесь значение укладывается в принятую для этого показателя норму (нормальное значение: не менее 0,45, оптимальное 0,55-0,7) и свидетельствует о хорошем балансе собственного и заемного капитала. рост коэффициента автономии за весь рассматриваемый период составил **0,04**.

Ниже на диаграмме наглядно представлено соотношение собственного и заемного капитала организации:

Структура капитала организации на 31 декабря 2025 г.



на 31 декабря 2025 г. коэффициент обеспеченности собственными оборотными средствами составил **0,49**. за год коэффициент обеспеченности собственными оборотными средствами явно вырос (на **0,04**). на 31.12.2025 значение коэффициента можно характеризовать как вполне соответствующее нормальному.

в течение анализируемого периода произошло повышение коэффициента покрытия инвестиций до **0,53** (на **0,04**). Значение коэффициента на 31.12.2025 ниже допустимой величины (доля собственного капитала и долгосрочных обязательств в общей сумме капитала организации составляет только **53%**).

за год коэффициент обеспеченности материальных запасов вырос на **3,27** и составил **4,45**. коэффициент обеспеченности материальных запасов на 31.12.2025 демонстрирует вполне соответствующее нормальному значение.

По коэффициенту краткосрочной задолженности видно, что величина краткосрочной кредиторской задолженности организации значительно превосходит величину долгосрочной задолженности (93,1% и 6,9% соответственно). При этом за год доля долгосрочной задолженности уменьшилась на 0,9%.

2.4. Ликвидность

Показатель ликвидности	Значение показателя		Изменение показателя (гр.3 - гр.2)	Расчет, рекомендованное значение
	31.12.2024	31.12.2025		
Коэффициент текущей (общей) ликвидности	1,97	2,11	+0,14	Отношение текущих активов к краткосрочным обязательствам. нормальное значение: не менее 1,8.
Коэффициент абсолютной ликвидности	0,09	0,51	+0,42	Отношение денежных средств и их эквивалентов к краткосрочным обязательствам. нормальное значение: 0,15 и более.

[На конец периода] значение коэффициента текущей ликвидности (**2,11**) соответствует норме. При этом за весь анализируемый период коэффициент вырос на **0,14**.

Коэффициент абсолютной ликвидности, как и первый коэффициент, имеет значение, соответствующее норме (**0,51**). [За весь период] коэффициент абсолютной ликвидности вырос на **0,42**.

3. Анализ эффективности деятельности организации

3.1. Обзор результатов деятельности

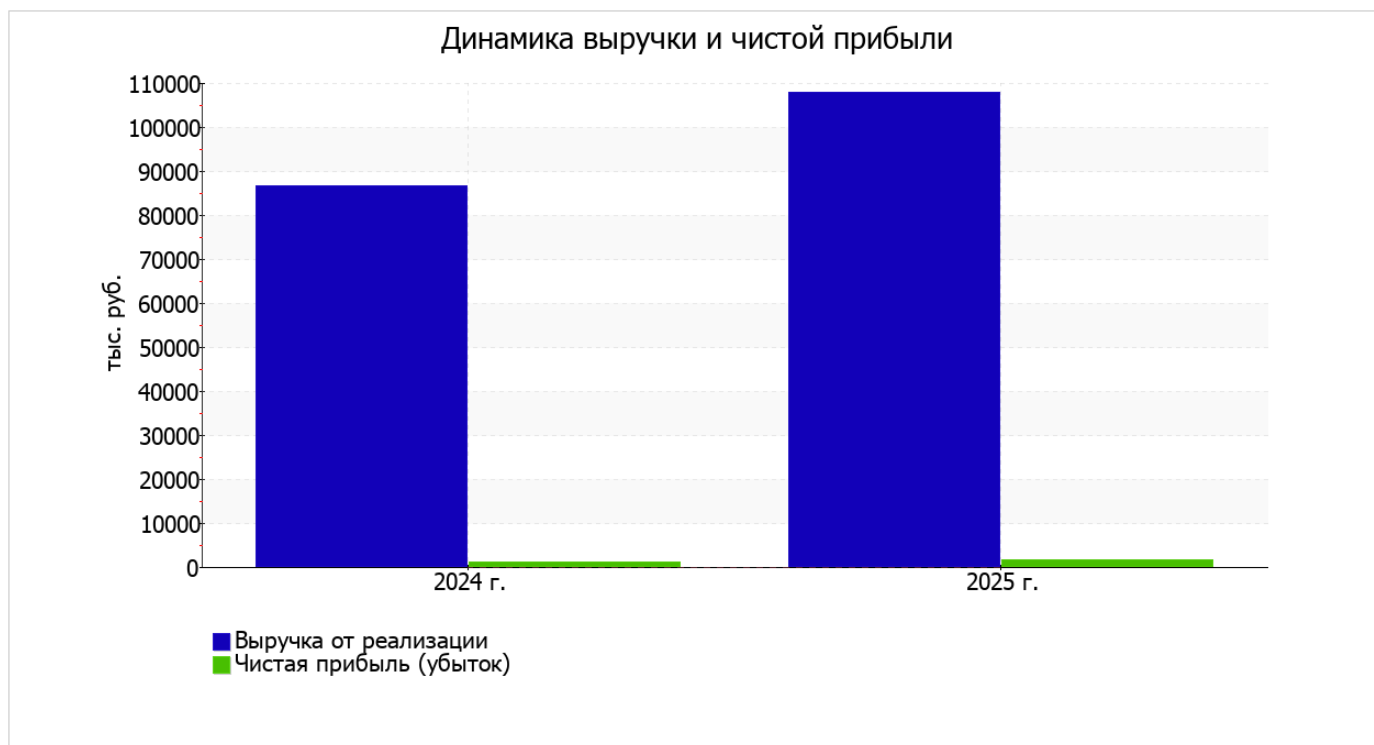
В приведенной ниже таблице обобщены основные финансовые результаты деятельности Общество с ограниченной ответственностью "Дорхаус" в течение анализируемого периода и аналогичный период прошлого года.

По данным "Отчета о финансовых результатах" за весь анализируемый период организация получила прибыль от продаж в размере 1 866 тыс. руб., что составило 1,7% от выручки. По сравнению с аналогичным периодом прошлого года прибыль от продаж выросла на 549 тыс. руб., или на 41,7%.

По сравнению с прошлым периодом в текущем выросла как выручка от продаж, так и расходы по обычной деятельности (на 21 160 и 20 611 тыс. руб. соответственно).

Показатель	Значение показателя, тыс. руб.		Изменение показателя		Средне- годовая величина, тыс. руб.
	2024 г.	2025 г.	тыс. руб. (гр.3 - гр.2)	± % ((3-2) : 2)	
1. Выручка	86 702	107 862	+21 160	+24,4	97 282
2. Расходы по обычным видам деятельности	85 385	105 996	+20 611	+24,1	95 691
3. Прибыль (убыток) от продаж (1-2)	1 317	1 866	+549	+41,7	1 592
4. Прочие доходы и расходы, кроме процентов к уплате	-23	210	+233	↑	94
5. ЕВИТ (прибыль до уплаты процентов и налогов) (3+4)	1 294	2 076	+782	+60,4	1 685
6. Проценты к уплате	-	-	-	-	-
7. Налоги на прибыль (доходы)	259	519	+260	+100,4	389
8. Чистая прибыль (убыток) (5-6-7)	1 035	1 557	+522	+50,4	1 296

Изменение выручки наглядно представлено ниже на графике.



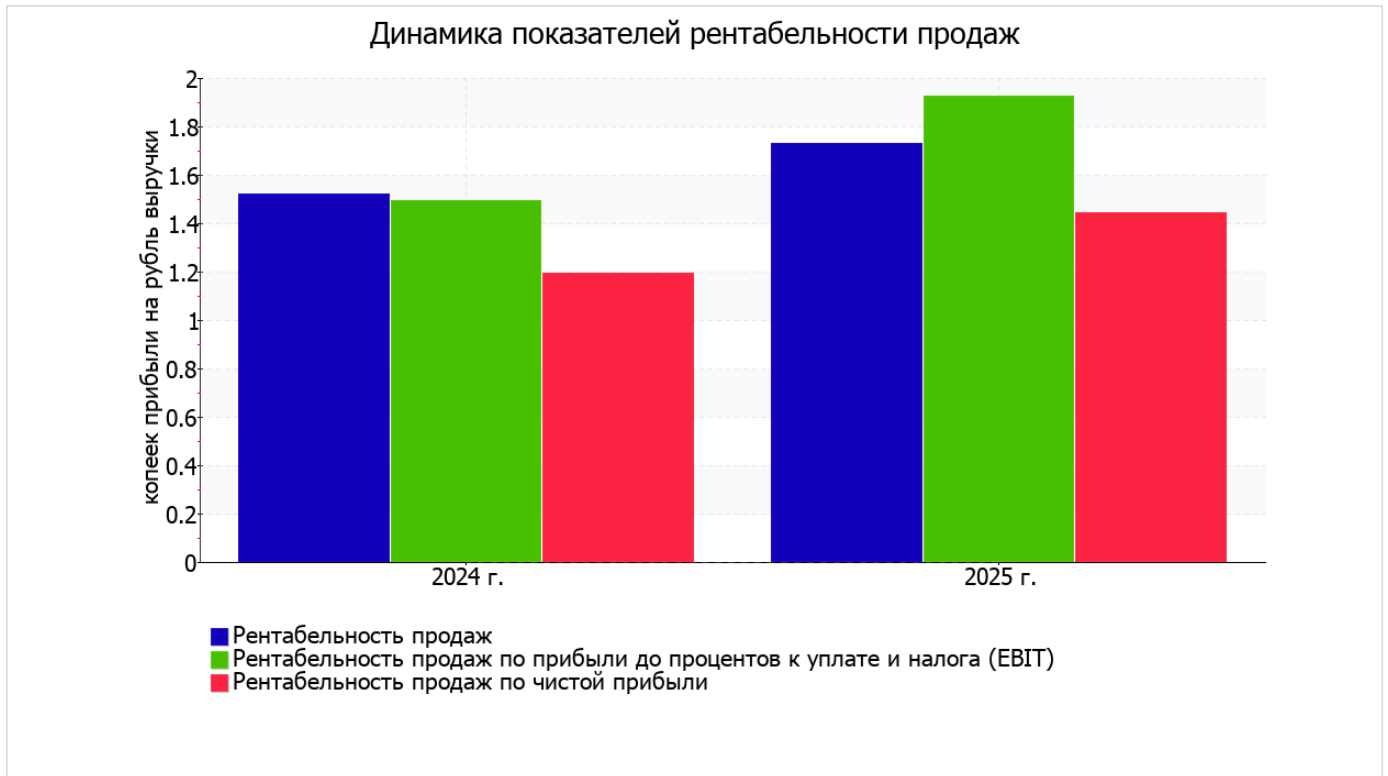
3.2. Анализ рентабельности

Показатели рентабельности	Значения показателя (в %, или в копейках с рубля)		Изменение показателя	
	2024 г.	2025 г.	коп., (гр.3 - гр.2)	± % ((3-2) : 2)
1. Рентабельность продаж (величина прибыли от продаж в каждом рубле выручки). нормальное значение для данной отрасли: 4% и более.	1,5	1,7	+0,2	+13,9
2. Рентабельность продаж по ЕВІТ (величина прибыли от продаж до уплаты процентов и налогов в каждом рубле выручки).	1,5	1,9	+0,4	+29
3. Рентабельность продаж по чистой прибыли (величина чистой прибыли в каждом рубле выручки). нормальное значение для данной отрасли: не менее 2%.	1,2	1,4	+0,2	+20,9

[За последний период] организация получила прибыль как от продаж, так и в целом от финансово-хозяйственной деятельности, что и обусловило положительные значения всех трех представленных в таблице показателей рентабельности.

Рентабельность продаж за последний год составила 1,7%. При этом имеет место положительная динамика рентабельности обычных видов деятельности по сравнению с данным показателем за такой же период прошлого года (01.01–31.12.2024) (+0,2%).

Показатель рентабельности, рассчитанный как отношение прибыли до процентов к уплате и налогообложения (ЕВІТ) к выручке организации, за последний год составил 1,9%. Это значит, что в каждом рубле выручки Общество с ограниченной ответственностью "Дорхаус" содержалось 1,9 коп. прибыли до налогообложения и процентов к уплате.



В следующей таблице представлена рентабельность использования вложенного в предпринимательскую деятельность капитала.

Показатель рентабельности	Значение показателя, %	Расчет показателя
	2025 г.	
Рентабельность собственного капитала (ROE)	28,8	Отношение чистой прибыли к средней величине собственного капитала. нормальное значение для данной отрасли: 17% и более.
Рентабельность активов (ROA)	13,6	Отношение чистой прибыли к средней стоимости активов. нормальное значение для данной отрасли: 7% и более.
Прибыль на задействованный капитал (ROCE)	35,5	Отношение прибыли до уплаты процентов и налогов (ЕБИТ) к собственному капиталу и долгосрочным обязательствам.

[За последний период] каждый рубль собственного капитала Общество с ограниченной ответственностью "Дорхаус" обеспечил чистую прибыль в размере 0,288 руб.

рентабельность активов за период 01.01–31.12.2025 демонстрирует исключительно хорошее значение, равное 13,6%.

3.3. Расчет показателей деловой активности (оборачиваемости)

В следующей таблице рассчитаны показатели оборачиваемости ряда активов, характеризующие скорость возврата вложенных в предпринимательскую деятельность средств, а также показатель оборачиваемости кредиторской задолженности при расчетах с поставщиками и подрядчиками.

Показатель оборачиваемости	Значение в днях	Коэфф. 2025 г.
	2025 г.	
Оборачиваемость оборотных средств (отношение средней величины оборотных активов к среднедневной выручке*; нормальное значение для данной отрасли: 131 и менее дн.)	39	9,4
Оборачиваемость запасов (отношение средней стоимости запасов к среднедневной себестоимости проданных товаров; нормальное значение для данной отрасли: 32 и менее дн.)	–	–
Оборачиваемость кредиторской задолженности (отношение средней величины кредиторской задолженности к среднедневной выручке)	19	19,3
Оборачиваемость активов (отношение средней стоимости активов к среднедневной выручке; нормальное значение для данной отрасли: 142 и менее дн.)	39	9,4
Оборачиваемость собственного капитала (отношение средней величины собственного капитала к среднедневной выручке)	18	19,9

* Приведен расчет показателя в днях. Значение коэффициента равно отношению 365 к значению показателя в днях.

Оборачиваемость активов за весь рассматриваемый период показывает, что организация получает выручку, равную сумме всех имеющихся активов за 39 календарных дней.

4. Выводы по результатам анализа

По результатам проведенного анализа выделены и сгруппированы по качественному признаку основные показатели финансового положения (по состоянию на 31 декабря 2025 г.) и результатов деятельности Общества с ограниченной ответственностью "Дорхаус" в течение анализируемого периода.

В ходе анализа были получены следующие показатели, исключительно хорошо характеризующие финансовое положение и результаты деятельности организации:

- чистые активы превышают уставный капитал, к тому же они увеличились за анализируемый период;
- коэффициент обеспеченности собственными оборотными средствами демонстрирует исключительно хорошее значение – **0,49**;
- коэффициент текущей (общей) ликвидности полностью соответствует нормативному значению;
- коэффициент абсолютной ликвидности полностью соответствует нормативному значению;
- отличная рентабельность активов (**13,6%** за 2025 год);
- рост рентабельности продаж (**+0,2** процентных пункта от рентабельности **1,5%** за такой же период прошлого года);
- положительное изменение собственного капитала относительно общего изменения активов организации;
- абсолютная финансовая устойчивость по величине излишка собственных оборотных средств;
- за период 01.01–31.12.2025 получена прибыль от продаж (**1 866** тыс. руб.), причем наблюдалась положительная динамика по сравнению с аналогичным периодом прошлого года (+549 тыс. руб.);
- чистая прибыль за 2025 год составила **1 557** тыс. руб. (+522 тыс. руб. по сравнению с аналогичным периодом прошлого года);
- рост прибыли до процентов к уплате и налогообложения (ЕВИТ) на рубль выручки организации (**+0,4** коп. к **1,5** коп. с рубля выручки за такой же период прошлого года (01.01–31.12.2024)).

Положительно характеризующим финансовое положение организации показателем является следующий – доля собственного капитала в активах организации составляет **49%**, что укладывается в норму.

Негативно финансовое положение Общества с ограниченной ответственностью "Дорхаус" характеризует следующий показатель – коэффициент покрытия инвестиций ниже нормы (доля собственного капитала и долгосрочных обязательств составляет только **53%** от общего капитала организации).

Анализ свидетельствует об очень хорошем финансовом состоянии организации, ее способности отвечать по своим обязательствам в краткосрочной, и, возможно, долгосрочной перспективе. При данных финансовых показателях Общество с ограниченной ответственностью "Дорхаус" относится к категории надежных заемщиков и может рассчитывать на получение кредитов.