

Пояснительная записка к бухгалтерской отчетности

1. Сведения об организации

Наименование юридического лица:

ОБЩЕСТВО С ОГРАНИЧЕННОЙ ОТВЕТСТВЕННОСТЬЮ "АВТОТРАНСЛЕСТОРГ"

Идентификационный номер налогоплательщика (ИНН): 5835117745

Код причины постановки на учет (КПП): 583501001

Основным видом деятельности, который является преобладающим и имеет приоритетное значение для организации, является деятельность автомобильного грузового транспорта и услуги по перевозкам (ОКВЭД 49.4).

2. Анализ финансового положения

2.1. Структура имущества и источники его формирования

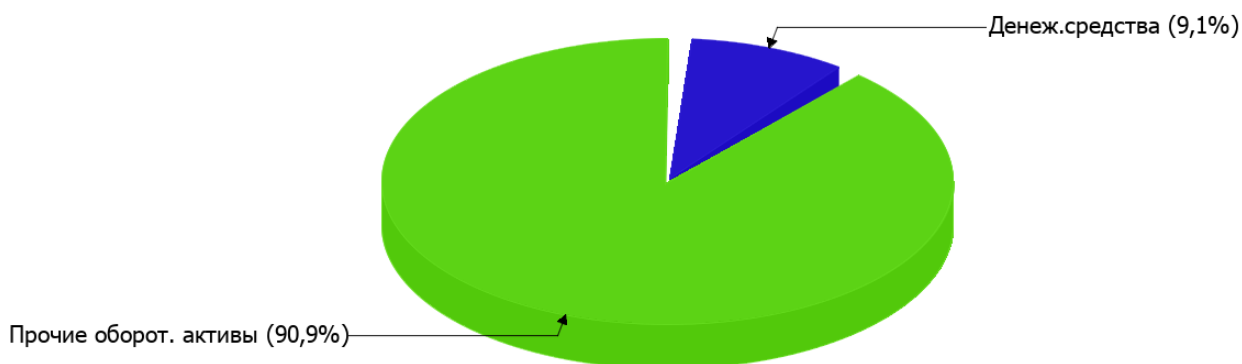
Показатель	Значение показателя				Изменение за анализируемый период	
	в тыс. руб.		в % к валюте баланса		тыс. руб. (гр.3- гр.2)	± % ((гр.3- гр.2) : гр.2)
	31.12.2024	31.12.2025	на начало анализируемого периода (31.12.2024)	на конец анализируемого периода (31.12.2025)		
Актив						
Внеоборотные активы	–	–	–	–	–	–
Оборотные	350	11	100	100	-339	-96,9
Пассив						
Собственный капитал	–	-216	–	-1 963,6	-216	–
Долгосрочные обязательства	–	–	–	–	–	–
Краткосрочные обязательства	–	228	–	2 072,7	+228	–
Валюта баланса	350	11	100	100	-339	-96,9

* Без доходов будущих периодов, включенных в собственный капитал.

Активы на последний день анализируемого периода характеризуются отсутствием внеоборотных средств при 100% текущих активов. Активы организации за весь период значительно уменьшились (на 96,9%).

Структура активов организации в разрезе основных групп представлена ниже на диаграмме:

Структура активов организации на 31 декабря 2025 г.



Снижение активов организации связано со снижением показателя по строке "финансовые и другие оборотные активы" на **340** тыс. руб. (или **100%** вклада в снижение активов).

Одновременно, в пассиве баланса снижение произошло по строке "капитал и резервы" (**-216** тыс. руб., или **100%** вклада в снижение пассивов организации за весь рассматриваемый период).

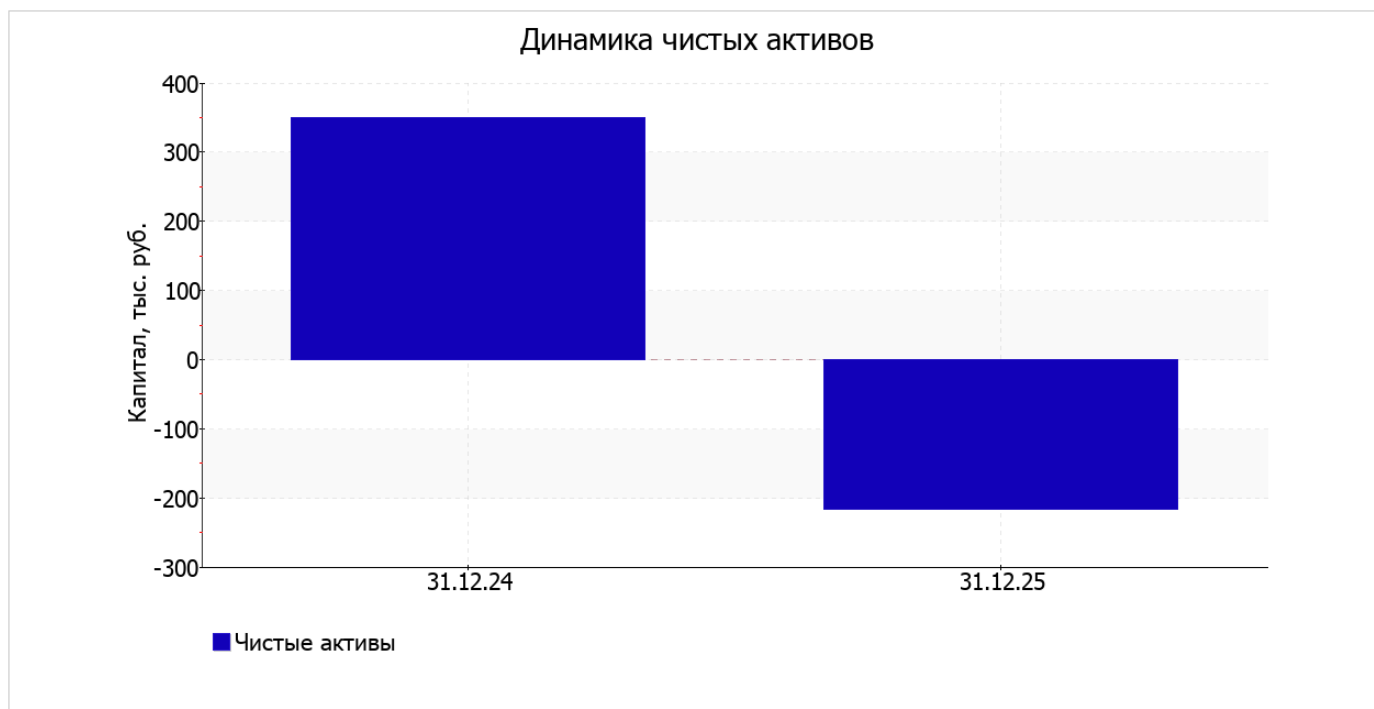
Среди положительно изменившихся статей баланса можно выделить "денежные средства и денежные эквиваленты" в активе и "краткосрочная кредиторская задолженность" в пассиве (**+1** тыс. руб. и **+228** тыс. руб. соответственно).

собственный капитал организации на последний день анализируемого периода равнялся **-216** тыс. руб.; это на **216** тыс. руб. меньше значения на начало анализируемого периода.

2.2. Оценка стоимости чистых активов организации

Показатель	Значение показателя				Изменение	
	в тыс. руб.		в % к валюте баланса		тыс. руб. (гр.3-гр.2)	± % ((гр.3- гр.2) : гр.2)
	31.12.2024	31.12.2025	на начало анализируемого периода (31.12.2024)	на конец анализируемого периода (31.12.2025)		
1. Чистые активы	350	-217	100	-1 972,7	-567	↓

[На конец периода] чистые активы ОБЩЕСТВО С ОГРАНИЧЕННОЙ ОТВЕТСТВЕННОСТЬЮ "АВТОТРАНСЛЕСТОРГ" составляют отрицательную величину. Отрицательная величина чистых активов негативно характеризует финансовое положение и не удовлетворяет требованиям нормативных актов к величине чистых активов организации. В случае, если стоимость чистых активов общества останется меньше его уставного капитала по окончании финансового года, следующего за вторым финансовым годом или каждым последующим финансовым годом, по окончании которых стоимость чистых активов общества оказалась меньше его уставного капитала, общество не позднее чем через шесть месяцев после окончания соответствующего финансового года обязано уменьшить уставный капитал до размера, не превышающего стоимости его чистых активов, либо принять решение о ликвидации (п. 4 ст. 30 Федерального закона от 08.02.1998 г. N 14-ФЗ "Об обществах с ограниченной ответственностью"). К тому же, определив текущее состояние показателя, следует отметить снижение чистых активов за год. Наблюдается одновременно и критическое положение на конец периода и ухудшение показателя в течение периода. Сохранение имевшей место тенденции может привести к крайне негативным последствиям. Ниже на графике представлено изменение чистых активов организации.



2.3. Анализ финансовой устойчивости организации

2.3.1. Основные показатели финансовой устойчивости организации

Показатель	Значение показателя		Изменение показателя (гр.3-гр.2)	Описание показателя и его нормативное значение
	31.12.2024	31.12.2025		
Коэффициент автономии	0	-19,64	-19,64	Отношение собственного капитала к общей сумме капитала. нормальное значение: 0,45 и более (оптимальное 0,55-0,7).
Коэффициент обеспеченности собственными оборотными средствами	0	-19,64	-19,64	Отношение собственных оборотных средств к оборотным активам. нормальное значение: 0,1 и более.
Коэффициент покрытия инвестиций	0	-19,64	-19,64	Отношение собственного капитала и долгосрочных обязательств к общей сумме капитала. нормальное значение для данной отрасли: 0,7 и более.
Коэффициент обеспеченности запасов	-	-	-	Отношение собственных оборотных средств к стоимости запасов. нормальное значение: 0,5 и более.
Коэффициент краткосрочной задолженности	-	1	+1	Отношение краткосрочной задолженности к общей сумме задолженности.

Коэффициент автономии организации на последний день анализируемого периода составил **-19,64**. Полученное значение свидетельствует об отсутствии собственного капитала и полной зависимости организации от заемного капитала. Уменьшение коэффициента автономии за весь рассматриваемый период составило **19,64**.

коэффициент обеспеченности собственными оборотными средствами на последний день анализируемого периода равнялся **-19,64**. снижение коэффициента обеспеченности собственными оборотными средствами за весь рассматриваемый период составило **19,64**. на 31.12.2025 коэффициент имеет крайне неудовлетворительное значение.

С **0** до **-19,64** уменьшился коэффициент покрытия инвестиций за последний год. Значение коэффициента на последний день анализируемого периода (31.12.2025) значительно ниже допустимой величины (доля собственного капитала и долгосрочных обязательств в общей сумме капитала организации составляет **-1 964%**).

Коэффициент краткосрочной задолженности ОБЩЕСТВО С ОГРАНИЧЕННОЙ ОТВЕТСТВЕННОСТЬЮ "АВТОТРАНСЛЕТОРГ" показывает на отсутствие долгосрочной задолженности при 100% краткосрочной.

2.4. Ликвидность

Показатель ликвидности	Значение показателя		Изменение показателя (гр.3 - гр.2)	Расчет, рекомендованное значение
	31.12.2024	31.12.2025		
Коэффициент текущей (общей) ликвидности	–	0,05	+0,05	Отношение текущих активов к краткосрочным обязательствам. нормальное значение для данной отрасли: 1,7 и более.
Коэффициент абсолютной ликвидности	–	<0,01	–	Отношение денежных средств и их эквивалентов к краткосрочным обязательствам. нормальное значение: 0,15 и более.

[На конец периода] коэффициент текущей ликвидности имеет значение ниже нормы (**0,05** против нормативного значения 1,7). Несмотря на это следует отметить положительную динамику – за весь анализируемый период коэффициент вырос на **0,05**.

Второй коэффициент, характеризующий способность организации погасить всю или часть краткосрочной задолженности за счет денежных средств и их эквивалентов, имеет значение (**<0,01**) ниже допустимого предела (норма: 0,15). При этом с начала периода коэффициент остался неизменным.

3. Анализ эффективности деятельности организации

3.1. Обзор результатов деятельности

Основные финансовые результаты деятельности ОБЩЕСТВО С ОГРАНИЧЕННОЙ ОТВЕТСТВЕННОСТЬЮ "АВТОТРАНСЛЕТОРГ" за год приведены ниже в таблице.

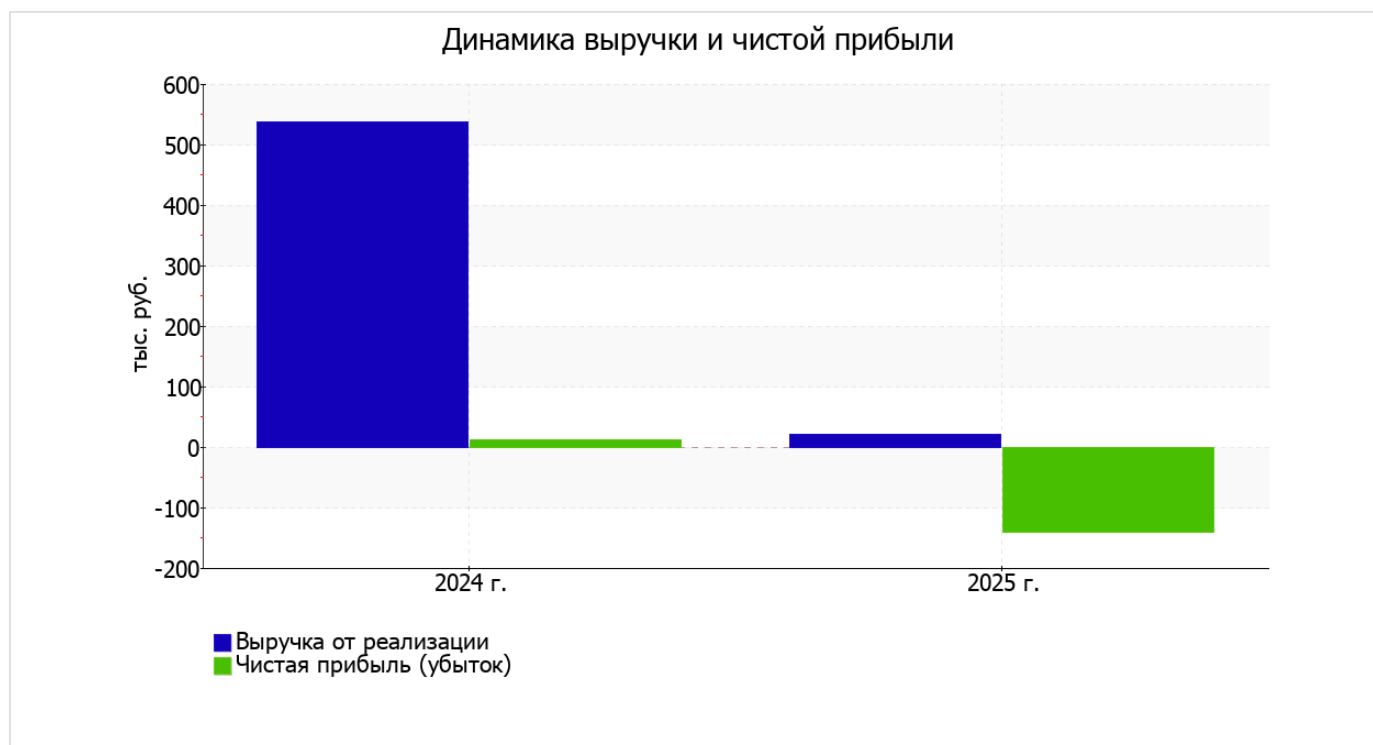
По данным "Отчета о финансовых результатах" за год организация получила убыток от продаж в размере **138** тыс. руб., что равняется 657,1% от выручки. В прошлом периоде, напротив, имела место прибыль в сумме **38** тыс. руб.

По сравнению с прошлым периодом в текущем снизилась как выручка от продаж, так и расходы по обычной деятельности (на **517** и **341** тыс. руб. соответственно). Причем в процентном отношении изменение выручки (**-96,1%**) опережает изменение расходов (**-68,2%**)

Показатель	Значение показателя, тыс. руб.		Изменение показателя		Средне- годовая величина, тыс. руб.
	2024 г.	2025 г.	тыс. руб. (гр.3 - гр.2)	± % ((3-2) : 2)	
1. Выручка	538	21	-517	-96,1	280
2. Расходы по обычным видам деятельности	500	159	-341	-68,2	330
3. Прибыль (убыток) от продаж (1-2)	38	-138	-176	↓	-50

Показатель	Значение показателя, тыс. руб.		Изменение показателя		Средне- годовая величина, тыс. руб.
	2024 г.	2025 г.	тыс. руб. (гр.3 - гр.2)	± % ((3-2) : 2)	
4. Прочие доходы и расходы, кроме процентов к уплате	-27	-1	+26	↑	-14
5. ЕВІТ (прибыль до уплаты процентов и налогов) (3+4)	11	-139	-150	↓	-64
6. Проценты к уплате	-	-	-	-	-
7. Налоги на прибыль (доходы)	-	1	+1	-	1
8. Чистая прибыль (убыток) (5-6-7)	11	-140	-151	↓	-65

Ниже на графике наглядно представлено изменение выручки и прибыли ОБЩЕСТВО С ОГРАНИЧЕННОЙ ОТВЕТСТВЕННОСТЬЮ "АВТОТРАНСЛЕСТОРГ" в течение всего анализируемого периода.



3.2. Анализ рентабельности

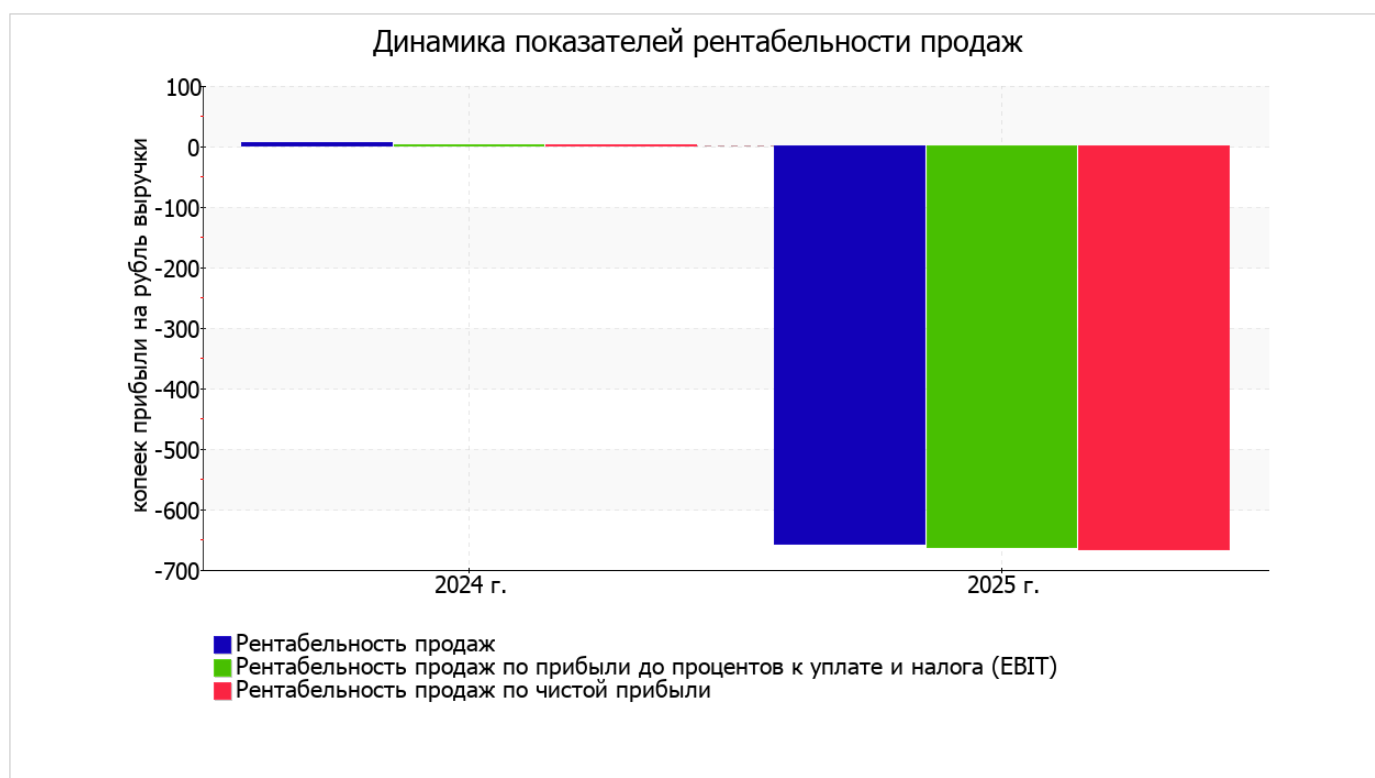
Показатели рентабельности	Значения показателя (в %, или в копейках с рубля)		Изменение показателя	
	2024 г.	2025 г.	коп., (гр.3 - гр.2)	± % ((3-2) : 2)
1. Рентабельность продаж (величина прибыли от продаж в каждом рубле выручки). нормальное значение для данной отрасли: 4% и более.	7,1	-657,1	-664,2	↓
2. Рентабельность продаж по ЕВІТ (величина прибыли от продаж до уплаты процентов и налогов в каждом рубле выручки).	2	-661,9	-663,9	↓

Показатели рентабельности	Значения показателя (в %, или в копейках с рубля)		Изменение показателя	
	2024 г.	2025 г.	коп., (гр.3 - гр.2)	± % ((3-2) : 2)
3. Рентабельность продаж по чистой прибыли (величина чистой прибыли в каждом рубле выручки). нормальное значение для данной отрасли: не менее 2%.	2	-666,7	-668,7	↓

Представленные в таблице показатели рентабельности за 2025 год имеют отрицательные значения как следствие убыточной деятельности ОБЩЕСТВО С ОГРАНИЧЕННОЙ ОТВЕТСТВЕННОСТЬЮ "АВТОТРАНСЛЕСТОП" за данный период.

[За последний период] организация по обычным видам деятельности получила убыток в размере **-657,1** копеек с каждого рубля выручки от реализации. К тому же имеет место отрицательная динамика рентабельности продаж по сравнению с данным показателем за аналогичный период прошлого года (01.01–31.12.2024) (**-664,2** коп.).

Показатель рентабельности, рассчитанный как отношение прибыли до процентов к уплате и налогообложения (ЕВИТ) к выручке организации, за последний год составил **-661,9%**. Это значит, что в каждом рубле выручки организации содержалось **-661,9** коп. убытка до налогообложения и процентов к уплате.



Далее в таблице представлены три основных показателя, характеризующие рентабельность использования вложенного в предпринимательскую деятельность капитала.

Показатель рентабельности	Значение показателя, %	Расчет показателя
	2025 г.	
Рентабельность собственного капитала (ROE)	–	Отношение чистой прибыли к средней величине собственного капитала. нормальное значение для данной отрасли: 13% и более.
Рентабельность активов (ROA)	-77,6	Отношение чистой прибыли к средней стоимости активов. нормальное значение для данной отрасли: 5% и более.
Прибыль на задействованный капитал (ROCE)	–	Отношение прибыли до уплаты процентов и налогов (ЕБИТ) к собственному капиталу и долгосрочным обязательствам.

В данном случае показатель рентабельности собственного капитала за период с 01.01.2025 по 31.12.2025 рассчитан не был, поскольку у организации фактически отсутствовал собственный капитал (в среднем составил отрицательную величину: **-216** тыс. руб. на 31 декабря 2025 г. и 0 тыс. руб. на последний день предшествующего года (31.12.24)).

за последний год значение рентабельности активов, равное **-77,6%**, не соответствует нормативному и находится в области критических значений.

3.3. Расчет показателей деловой активности (оборачиваемости)

Далее в таблице рассчитаны показатели оборачиваемости ряда активов, характеризующие скорость возврата вложенных в предпринимательскую деятельность средств, а также показатель оборачиваемости кредиторской задолженности при расчетах с поставщиками и подрядчиками.

Показатель оборачиваемости	Значение в днях	Коэфф. 2025 г.
	2025 г.	
Оборачиваемость оборотных средств (отношение средней величины оборотных активов к среднесуточной выручке*; нормальное значение для данной отрасли: 106 и менее дн.)	3 137	0,1
Оборачиваемость запасов (отношение средней стоимости запасов к среднесуточной себестоимости проданных товаров; нормальное значение для данной отрасли: не более 4 дн.)	–	–
Оборачиваемость кредиторской задолженности (отношение средней величины кредиторской задолженности к среднесуточной выручке)	1 981	0,2
Оборачиваемость активов (отношение средней стоимости активов к среднесуточной выручке; нормальное значение для данной отрасли: 171 и менее дн.)	3 137	0,1
Оборачиваемость собственного капитала (отношение средней величины собственного капитала к среднесуточной выручке)	–	–

* Приведен расчет показателя в днях. Значение коэффициента равно отношению 365 к значению показателя в днях.

Данные об оборачиваемости активов в течение анализируемого периода свидетельствуют о том, что организация получает выручку, равную сумме всех имеющихся активов за 3137 календарных дней (т.е. 9 лет).

4. Выводы по результатам анализа

Ниже обобщены ключевые финансовые показатели ОБЩЕСТВО С ОГРАНИЧЕННОЙ ОТВЕТСТВЕННОСТЬЮ "АВТОТРАНСЛЕСТОРГ" в течение анализируемого периода

Следующие 11 показателей финансового положения и результатов деятельности ОБЩЕСТВО С ОГРАНИЧЕННОЙ ОТВЕТСТВЕННОСТЬЮ "АВТОТРАНСЛЕСТОРГ" имеют критические значения:

- коэффициент автономии имеет критическое значение – **-19,64** (собственный капитал отсутствует);
- чистые активы меньше уставного капитала, при этом за период имело место снижение величины чистых активов;
- по состоянию на 31.12.2025 коэффициент обеспеченности собственными оборотными средствами имеет крайне неудовлетворительное значение (**-19,64**);
- значительно ниже нормы коэффициент текущей (общей) ликвидности;
- значительно ниже нормативного значения коэффициент абсолютной ликвидности;
- падение рентабельности продаж (**-664,2** процентных пункта от рентабельности **7,1%** за аналогичный период года, предшествующего отчётному);
- коэффициент покрытия инвестиций значительно ниже нормы (доля собственного капитала и долгосрочных обязательств в общей сумме капитала организации составляет **-1 964%** (нормальное значение для данной отрасли: 70% и более);
- критическое финансовое положение по величине собственных оборотных средств;
- за 2025 год получен убыток от продаж (**-138** тыс. руб.), причем наблюдалась отрицательная динамика по сравнению с аналогичным периодом прошлого года (-176 тыс. руб.);
- убыток от финансово-хозяйственной деятельности за период с 01.01.2025 по 31.12.2025 составил **-140** тыс. руб.;
- отрицательная динамика финансового результата до процентов к уплате и налогообложения (ЕВИТ) на рубль выручки организации (**-663,9** коп. от аналогичного показателя за аналогичный период прошлого года).

Из приведенных выше значений показателей следует, что у организации наблюдается крайне сложная финансовая ситуация, что подразумевает принятие незамедлительных мер по ее оздоровлению.