

# Пояснительная записка к бухгалтерской отчетности

## 1. Сведения об организации

Наименование юридического лица:

ОБЩЕСТВО С ОГРАНИЧЕННОЙ ОТВЕТСТВЕННОСТЬЮ "ЮРИДИЧЕСКАЯ КОМПАНИЯ "ПОБЕДА"

Идентификационный номер налогоплательщика (ИНН): 7743159386

Код причины постановки на учет (КПП): 774301001

Основным видом деятельности, который является преобладающим и имеет приоритетное значение для организации, является деятельность в области права (ОКВЭД 69.10).

## 2. Анализ финансового положения

### 2.1. Структура имущества и источники его формирования

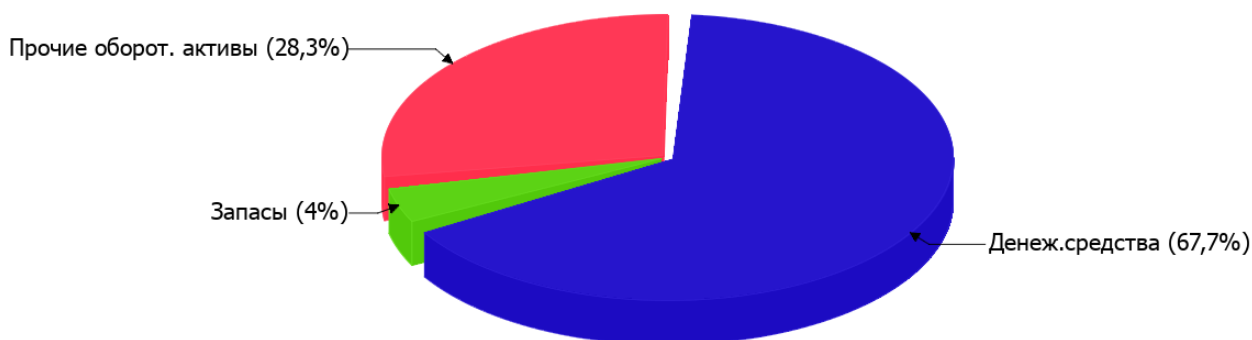
Показатель	Значение показателя				Изменение за анализируемый период	
	в тыс. руб.		в % к валюте баланса		тыс. руб. (гр.3- гр.2)	± % ((гр.3- гр.2) : гр.2)
	31.12.2024	31.12.2025	на начало анализируемого периода (31.12.2024)	на конец анализируемого периода (31.12.2025)		
<b>Актив</b>						
Внеоборотные активы	39	–	1,1	–	-39	-100
Оборотные	3 526	2 413	98,9	100	-1 113	-31,6
<b>Пассив</b>						
Собственный капитал	3 030	2 301	85	95,4	-729	-24,1
Долгосрочные обязательства	–	–	–	–	–	–
Краткосрочные обязательства	535	112	15	4,6	-423	-79,1
Валюта баланса	3 565	2 413	100	100	-1 152	-32,3

\* Без доходов будущих периодов, включенных в собственный капитал.

Активы на 31.12.2025 характеризуются отсутствием внеоборотных средств при 100% текущих активов. Активы организации за весь период уменьшились на 1 152 тыс. руб. (на 32,3%). Отмечая снижение активов, необходимо учесть, что собственный капитал уменьшился в меньшей степени – на 24,1%. отстающее снижение собственного капитала относительно общего изменения активов – фактор положительный.

Наглядно соотношение основных групп активов организации представлено ниже на диаграмме:

## Структура активов организации на 31 декабря 2025 г.



Снижение активов организации связано, в основном, со снижением показателя по строке "финансовые и другие оборотные активы" на **1 859** тыс. руб. (или **94,8%** вклада в снижение активов).

Одновременно, в пассиве баланса снижение наблюдается по строкам:

- капитал и резервы – **729** тыс. руб. (**63,3%**)
- краткосрочная кредиторская задолженность – **423** тыс. руб. (**36,7%**)

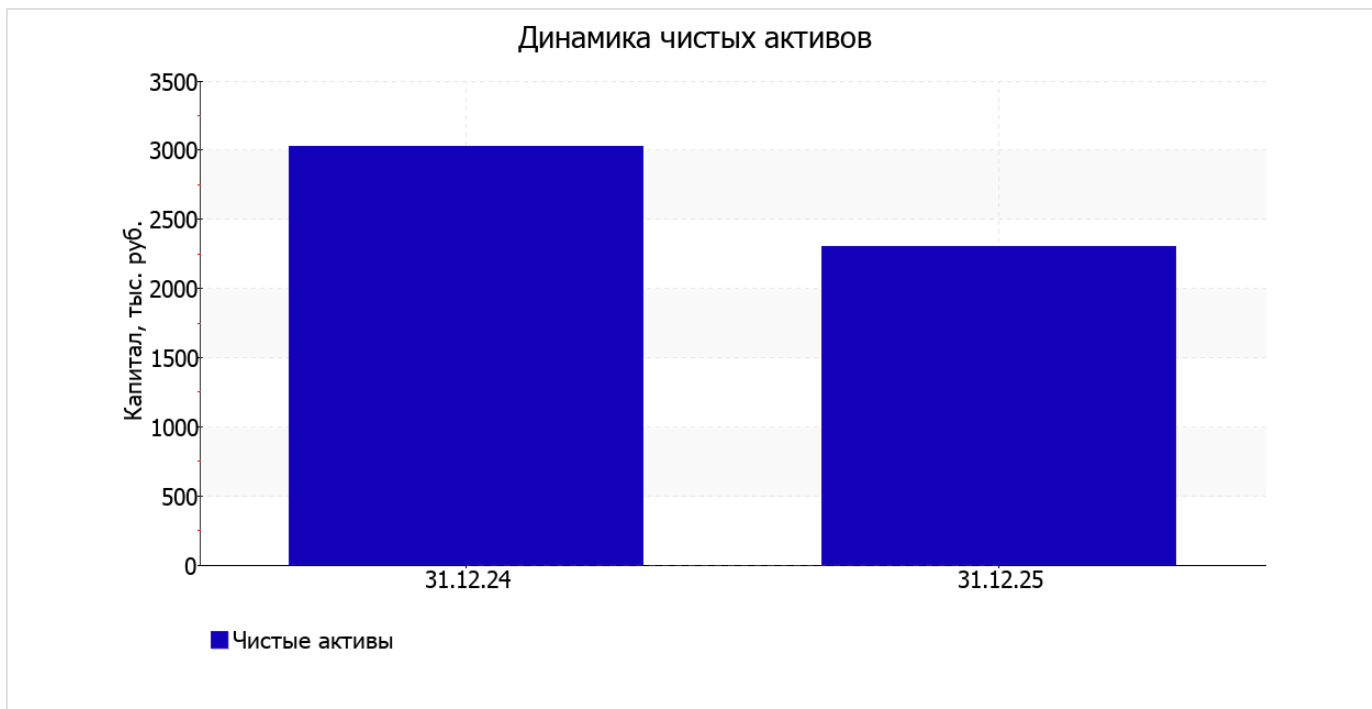
Среди положительно изменившихся статей баланса можно выделить "денежные средства и денежные эквиваленты" в активе (**+809** тыс. руб. ).

на последний день анализируемого периода собственный капитал организации составил **2 301,0** тыс. руб. за весь рассматриваемый период собственный капитал организации существенно снизился (на **729** тыс. руб.).

## 2.2. Оценка стоимости чистых активов организации

Показатель	Значение показателя				Изменение	
	в тыс. руб.		в % к валюте баланса		тыс. руб. (гр.3-гр.2)	± % ((гр.3-гр.2) : гр.2)
	31.12.2024	31.12.2025	на начало анализируемого периода (31.12.2024)	на конец анализируемого периода (31.12.2025)		
1. Чистые активы	3 030	2 301	85	95,4	-729	-24,1

Имеющаяся величина чистых активов положительно характеризует финансовое положение, полностью удовлетворяя требованиям нормативных актов к величине чистых активов организации. При этом, определив текущее состояние показателя, следует отметить снижение чистых активов на **24,1%** за последний год. Несмотря на нормальную относительно уставного капитала величину чистых активов, их дальнейшее снижение может привести к ухудшению данного соотношения. Ниже на графике представлено изменение чистых активов организации.



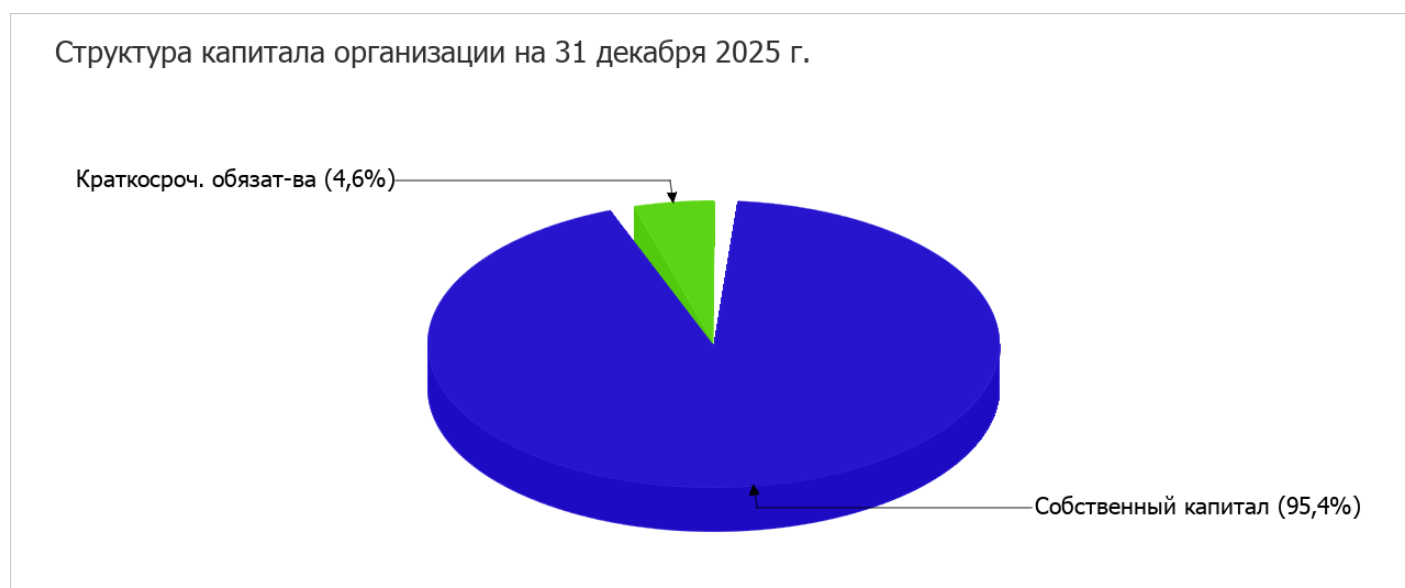
## 2.3. Анализ финансовой устойчивости организации

### 2.3.1. Основные показатели финансовой устойчивости организации

Показатель	Значение показателя		Изменение показателя (гр.3-гр.2)	Описание показателя и его нормативное значение
	31.12.2024	31.12.2025		
Коэффициент автономии	0,85	0,95	+0,1	Отношение собственного капитала к общей сумме капитала. нормальное значение для данной отрасли: не менее 0,5 (оптимальное 0,6-0,75).
Коэффициент обеспеченности собственными оборотными средствами	0,85	0,95	+0,1	Отношение собственных оборотных средств к оборотным активам. нормальное значение: 0,1 и более.
Коэффициент покрытия инвестиций	0,85	0,95	+0,1	Отношение собственного капитала и долгосрочных обязательств к общей сумме капитала. нормальное значение: 0,75 и более.
Коэффициент обеспеченности запасов	18,81	23,97	+5,16	Отношение собственных оборотных средств к стоимости запасов. нормальное значение: 0,5 и более.
Коэффициент краткосрочной задолженности	1	1	–	Отношение краткосрочной задолженности к общей сумме задолженности.

Коэффициент автономии организации на последний день анализируемого периода составил **0,95**. Данный коэффициент характеризует степень зависимости организации от заемного капитала. Полученное здесь значение говорит о слишком осторожном отношении ОБЩЕСТВО С ОГРАНИЧЕННОЙ ОТВЕТСТВЕННОСТЬЮ "ЮРИДИЧЕСКАЯ КОМПАНИЯ "ПОБЕДА" к привлечению заемных денежных средств (собственный капитал составляет **95%** в общем капитале организации). коэффициент автономии за год увеличился на **0,1**.

Наглядно структура капитала организации представлена ниже на диаграмме: При этом необходимо отметить, что долгосрочные обязательства не нашли отражение на диаграмме ввиду их отсутствия.



по состоянию на 31.12.2025 коэффициент обеспеченности собственными оборотными средствами равнялся **0,95**. за последний год имело место осязаемое повышение коэффициента обеспеченности собственными оборотными средствами, составившее **0,1**. на последний день анализируемого периода значение коэффициента можно характеризовать как вполне соответствующее нормальному.

за год отмечен явный рост коэффициента покрытия инвестиций до **0,95 (+0,1)**. Значение коэффициента на последний день анализируемого периода (31.12.2025) вполне соответствует норме (доля собственного капитала и долгосрочных обязательств в общей сумме капитала организации составляет **95%**).

коэффициент обеспеченности материальных запасов на последний день анализируемого периода составил **23,97**. за весь анализируемый период прирост коэффициента обеспеченности материальных запасов составил **5,16**. коэффициент обеспеченности материальных запасов на 31 декабря 2025 г. демонстрирует очень хорошее значение.

Коэффициент краткосрочной задолженности ОБЩЕСТВО С ОГРАНИЧЕННОЙ ОТВЕТСТВЕННОСТЬЮ "ЮРИДИЧЕСКАЯ КОМПАНИЯ "ПОБЕДА" показывает на отсутствие долгосрочной задолженности при 100% краткосрочной.

## 2.4. Ликвидность

Показатель ликвидности	Значение показателя		Изменение показателя (гр.3 - гр.2)	Расчет, рекомендованное значение
	31.12.2024	31.12.2025		
Коэффициент текущей (общей) ликвидности	6,59	21,54	+14,95	Отношение текущих активов к краткосрочным обязательствам. нормальное значение для данной отрасли: не менее 2,1.
Коэффициент абсолютной ликвидности	1,54	14,58	+13,04	Отношение денежных средств и их эквивалентов к краткосрочным обязательствам. нормальное значение для данной отрасли: 0,3 и более.

[На конец периода] при норме 2,1 коэффициент текущей (общей) ликвидности имеет значение **21,54**. [За весь период] коэффициент вырос на **14,95**.

При норме 0,3 значение коэффициента абсолютной ликвидности составило **14,58**. При этом в течение анализируемого периода коэффициент абсолютной ликвидности вырос на **13,04**.

### 3. Анализ эффективности деятельности организации

#### 3.1. Обзор результатов деятельности

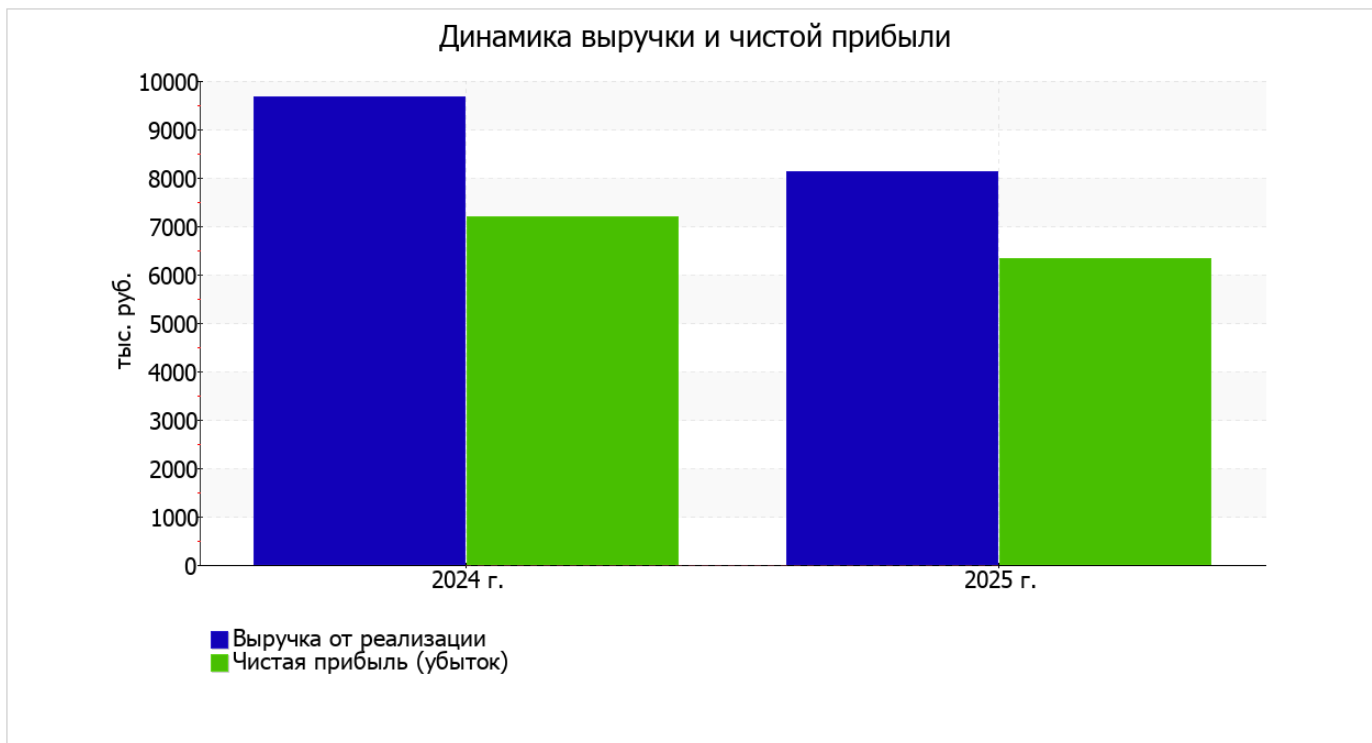
Ниже в таблице приведены основные финансовые результаты деятельности ОБЩЕСТВО С ОГРАНИЧЕННОЙ ОТВЕТСТВЕННОСТЬЮ "ЮРИДИЧЕСКАЯ КОМПАНИЯ "ПОБЕДА" за весь рассматриваемый период и аналогичный период прошлого года.

По данным "Отчета о финансовых результатах" за весь анализируемый период организация получила прибыль от продаж в размере 6 316 тыс. руб., что составляет 77,7% от выручки. По сравнению с аналогичным периодом прошлого года прибыль от продаж снизилась на 681 тыс. руб., или на 9,7%.

По сравнению с прошлым периодом в текущем уменьшилась как выручка от продаж, так и расходы по обычной деятельности (на 1 532 и 851 тыс. руб. соответственно). Причем в процентном отношении изменение расходов (-31,9%) опережает изменение выручки (-15,9%)

Показатель	Значение показателя, тыс. руб.		Изменение показателя		Средне- годовая величина, тыс. руб.
	2024 г.	2025 г.	тыс. руб. (гр.3 - гр.2)	± % ((3-2) : 2)	
1. Выручка	9 662	8 130	-1 532	-15,9	8 896
2. Расходы по обычным видам деятельности	2 665	1 814	-851	-31,9	2 240
3. Прибыль (убыток) от продаж (1-2)	6 997	6 316	-681	-9,7	6 657
4. Прочие доходы и расходы, кроме процентов к уплате	488	287	-201	-41,2	388
5. ЕВГТ (прибыль до уплаты процентов и налогов) (3+4)	7 485	6 603	-882	-11,8	7 044
6. Проценты к уплате	-	-	-	-	-
7. Налоги на прибыль (доходы)	298	266	-32	-10,7	282
8. Чистая прибыль (убыток) (5-6-7)	7 187	6 337	-850	-11,8	6 762

Изменение выручки наглядно представлено ниже на графике.



### 3.2. Анализ рентабельности

Показатели рентабельности	Значения показателя (в %, или в копейках с рубля)		Изменение показателя	
	2024 г.	2025 г.	коп., (гр.3 - гр.2)	± % ((3-2) : 2)
1. Рентабельность продаж (величина прибыли от продаж в каждом рубле выручки). нормальное значение для данной отрасли: 12% и более.	72,4	77,7	+5,3	+7,3
2. Рентабельность продаж по ЕВИТ (величина прибыли от продаж до уплаты процентов и налогов в каждом рубле выручки).	77,5	81,2	+3,7	+4,8
3. Рентабельность продаж по чистой прибыли (величина чистой прибыли в каждом рубле выручки). нормальное значение: не менее 6%.	74,4	77,9	+3,5	+4,8

Все три показателя рентабельности за последний год, приведенные в таблице, имеют положительные значения, поскольку организацией получена как прибыль от продаж, так и в целом прибыль от финансово-хозяйственной деятельности за данный период.

Рентабельность продаж за последний год составила **77,7%**. Более того, имеет место рост рентабельности обычных видов деятельности по сравнению с данным показателем за такой же период прошлого года (**+5,3%**).

Показатель рентабельности, рассчитанный как отношение прибыли до процентов к уплате и налогообложения (ЕВИТ) к выручке организации, за период с 01.01.2025 по 31.12.2025 составил **81,2%**. Это значит, что в каждом рубле выручки ОБЩЕСТВО С ОГРАНИЧЕННОЙ ОТВЕТСТВЕННОСТЬЮ "ЮРИДИЧЕСКАЯ КОМПАНИЯ "ПОБЕДА" содержалось **81,2** коп. прибыли до налогообложения и процентов к уплате.



В следующей таблице представлена рентабельность использования вложенного в предпринимательскую деятельность капитала.

Показатель рентабельности	Значение показателя, %	Расчет показателя
	2025 г.	
Рентабельность собственного капитала (ROE)	237,7	Отношение чистой прибыли к средней величине собственного капитала. нормальное значение: 20% и более.
Рентабельность активов (ROA)	212	Отношение чистой прибыли к средней стоимости активов. нормальное значение: 12% и более.
Прибыль на задействованный капитал (ROCE)	247,7	Отношение прибыли до уплаты процентов и налогов (ЕБИТ) к собственному капиталу и долгосрочным обязательствам.

[За последний период] каждый рубль собственного капитала организации обеспечил чистую прибыль в размере **2,377** руб.

за 2025 год рентабельность активов демонстрирует очень хорошее значение – **212%**.

### 3.3. Расчет показателей деловой активности (оборачиваемости)

В следующей таблице рассчитаны показатели оборачиваемости ряда активов, характеризующие скорость возврата вложенных в предпринимательскую деятельность денежных средств, а также показатель оборачиваемости кредиторской задолженности при расчетах с поставщиками и подрядчиками.

Показатель оборачиваемости	Значение в днях	Коэфф. 2025 г.
	2025 г.	
Оборачиваемость оборотных средств (отношение средней величины оборотных активов к среднедневной выручке*; нормальное значение для данной отрасли: 140 и менее дн.)	133	2,7
Оборачиваемость запасов (отношение средней стоимости запасов к среднедневной себестоимости проданных товаров; нормальное значение: не более 4 дн.)	–	–
Оборачиваемость кредиторской задолженности (отношение средней величины кредиторской задолженности к среднедневной выручке)	15	25,1
Оборачиваемость активов (отношение средней стоимости активов к среднедневной выручке; нормальное значение для данной отрасли: не более 157 дн.)	134	2,7
Оборачиваемость собственного капитала (отношение средней величины собственного капитала к среднедневной выручке)	120	3,1

\* Приведен расчет показателя в днях. Значение коэффициента равно отношению 365 к значению показателя в днях.

Оборачиваемость активов за год показывает, что организация получает выручку, равную сумме всех имеющихся активов за 134 календарных дня.

## 4. Выводы по результатам анализа

Ниже обобщены ключевые финансовые показатели ОБЩЕСТВО С ОГРАНИЧЕННОЙ ОТВЕТСТВЕННОСТЬЮ "ЮРИДИЧЕСКАЯ КОМПАНИЯ "ПОБЕДА" за весь рассматриваемый период

Среди показателей, исключительно хорошо характеризующих финансовое положение и результаты деятельности организации, можно выделить такие:

- коэффициент обеспеченности собственными оборотными средствами на 31.12.2025 демонстрирует очень хорошее значение, равное **0,95**;
- коэффициент текущей (общей) ликвидности полностью соответствует нормальному значению;
- полностью соответствует нормальному значению коэффициент абсолютной ликвидности;
- значительная, по сравнению с общей стоимостью активов организации прибыль (**212%** за 2025 год);
- рост рентабельности продаж (**+5,3** процентных пункта от рентабельности **72,4%** за такой же период прошлого года (01.01–31.12.2024));
- коэффициент покрытия инвестиций имеет хорошее значение (доля собственного капитала и долгосрочных обязательств составляет **95%** от общего капитала организации);
- абсолютная финансовая устойчивость по величине излишка собственных оборотных средств.

Следующие 6 показателей финансового положения и результатов деятельности организации имеют положительные значения:

- доля собственного капитала неоправданно высока (**95%**);
- чистые активы превышают уставный капитал, однако за весь анализируемый период произошло снижение их величины;
- отстающее снижение собственного капитала относительно общего изменения активов организации;
- за последний год получена прибыль от продаж (**6 316** тыс. руб.), но наблюдалась ее отрицательная динамика по сравнению с аналогичным периодом прошлого года (-681 тыс. руб.);
- прибыль от финансово-хозяйственной деятельности за период 01.01–31.12.2025 составила **6 337** тыс. руб.;
- рост прибыли до процентов к уплате и налогообложения (ЕБИТ) на рубль выручки организации (**+3,7** коп. к **77,5** коп. с рубля выручки за аналогичный период прошлого года).

Приведенные выше показатели свидетельствуют об отличном финансовом состоянии организации, ее способности отвечать по своим обязательствам в краткосрочной, и, возможно, долгосрочной перспективе. При данных финансовых показателях ОБЩЕСТВО С ОГРАНИЧЕННОЙ ОТВЕТСТВЕННОСТЬЮ "ЮРИДИЧЕСКАЯ КОМПАНИЯ "ПОБЕДА" относится к категории надежных заемщиков и может рассчитывать на получение кредитов.