

Пояснительная записка к бухгалтерской отчетности

1. Сведения об организации

Наименование юридического лица:

ОБЩЕСТВО С ОГРАНИЧЕННОЙ ОТВЕТСТВЕННОСТЬЮ "АТЛАС КОММУНИКАЦИИ"

Идентификационный номер налогоплательщика (ИНН): 7728793855

Код причины постановки на учет (КПП): 775101001

Основным видом деятельности, который является преобладающим и имеет приоритетное значение для организации, является деятельность по организации конференций и выставок (ОКВЭД 82.30).

2. Анализ финансового положения

2.1. Структура имущества и источники его формирования

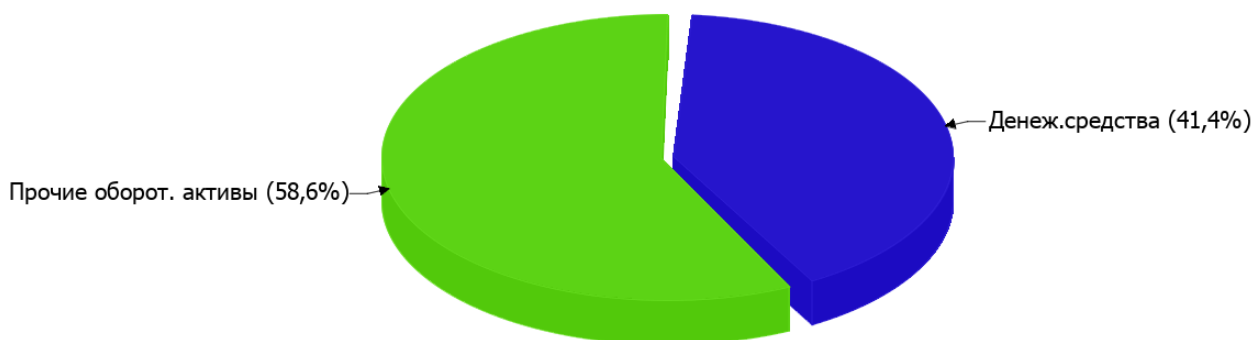
Показатель	Значение показателя				Изменение за анализируемый период	
	в тыс. руб.		в % к валюте баланса		тыс. руб. (гр.3- гр.2)	± % ((гр.3- гр.2) : гр.2)
	31.12.2024	31.12.2025	на начало анализируемого периода (31.12.2024)	на конец анализируемого периода (31.12.2025)		
Актив						
Внеоборотные активы	–	–	–	–	–	–
Оборотные	37	5 228	100	100	+5 191	+141,3 раза
Пассив						
Собственный капитал	37	3 438	100	65,8	+3 401	+92,9 раза
Долгосрочные обязательства	–	–	–	–	–	–
Краткосрочные обязательства	–	1 789	–	34,2	+1 789	–
Валюта баланса	37	5 228	100	100	+5 191	+141,3 раза

* Без доходов будущих периодов, включенных в собственный капитал.

Активы на 31 декабря 2025 г. характеризуются отсутствием внеоборотных средств при 100% текущих активов. Активы организации за весь период значительно увеличились (в 141,3 раза). Отмечая значительное увеличение активов, необходимо учесть, что собственный капитал увеличился в меньшей степени – в 92,9 раза. отстающее увеличение собственного капитала относительно общего изменения активов следует рассматривать как негативный фактор.

Структура активов организации в разрезе основных групп представлена ниже на диаграмме:

Структура активов организации на 31 декабря 2025 г.



Рост величины активов организации связан с ростом следующих позиций актива бухгалтерского баланса (в скобках указана доля изменения статьи в общей сумме всех положительно изменившихся статей):

- финансовые и другие оборотные активы – 3 040 тыс. руб. (58,4%)
- денежные средства и денежные эквиваленты – 2 162 тыс. руб. (41,6%)

Одновременно, в пассиве баланса прирост наблюдается по строкам:

- капитал и резервы – 3 401 тыс. руб. (65,5%)
- краткосрочная кредиторская задолженность – 1 789 тыс. руб. (34,5%)

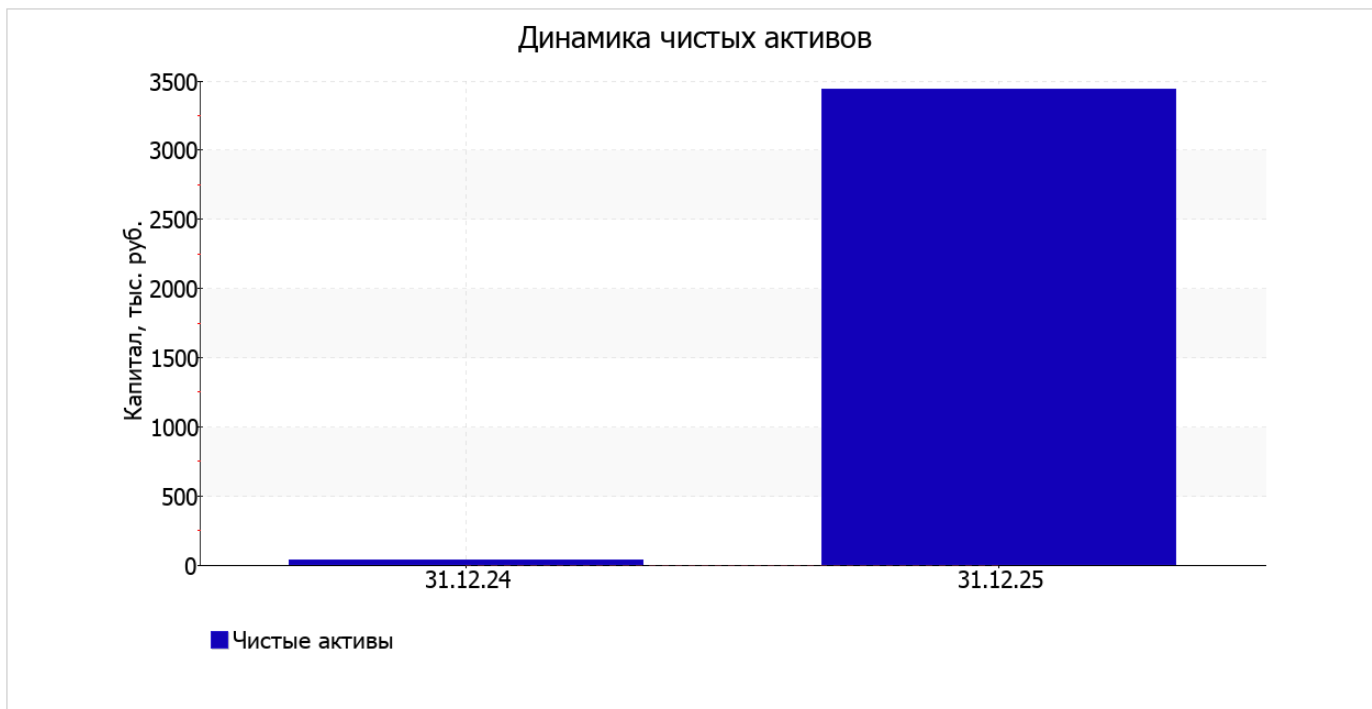
Среди отрицательно изменившихся статей баланса можно выделить "запасы" в активе (-11 тыс. руб.).

на 31 декабря 2025 г. собственный капитал организации равнялся 3 438,0 тыс. руб. собственный капитал организации за весь рассматриваемый период стремительно вырос (+3 401,0 тыс. руб.).

2.2. Оценка стоимости чистых активов организации

Показатель	Значение показателя				Изменение	
	в тыс. руб.		в % к валюте баланса		тыс. руб. (гр.3-гр.2)	± % ((гр.3-гр.2) : гр.2)
	31.12.2024	31.12.2025	на начало анализируемого периода (31.12.2024)	на конец анализируемого периода (31.12.2025)		
1. Чистые активы	37	3 439	100	65,8	+3 402	+92,9 раза

Имеющаяся величина чистых активов положительно характеризует финансовое положение, полностью удовлетворяя требованиям нормативных актов к величине чистых активов организации. К тому же, определив текущее состояние показателя, следует отметить увеличение чистых активов в 92,9 раза за год. Превышение чистых активов над уставным капиталом и в то же время их увеличение за период говорит о хорошем финансовом положении организации по данному признаку. Ниже на графике представлено изменение чистых активов организации.



2.3. Анализ финансовой устойчивости организации

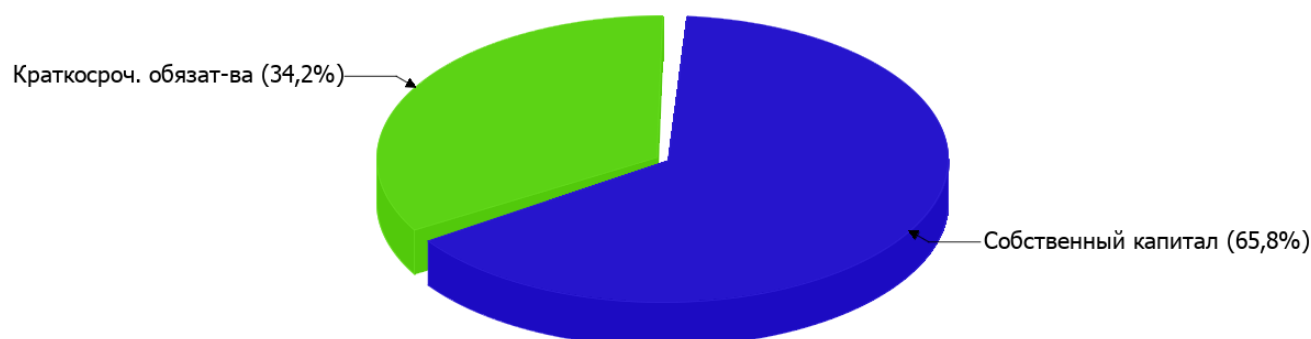
2.3.1. Основные показатели финансовой устойчивости организации

Показатель	Значение показателя		Изменение показателя (гр.3-гр.2)	Описание показателя и его нормативное значение
	31.12.2024	31.12.2025		
Коэффициент автономии	1	0,66	-0,34	Отношение собственного капитала к общей сумме капитала. нормальное значение: 0,45 и более (оптимальное 0,55-0,7).
Коэффициент обеспеченности собственными оборотными средствами	1	0,66	-0,34	Отношение собственных оборотных средств к оборотным активам. нормальное значение: 0,1 и более.
Коэффициент покрытия инвестиций	1	0,66	-0,34	Отношение собственного капитала и долгосрочных обязательств к общей сумме капитала. нормальное значение для данной отрасли: 0,7 и более.
Коэффициент обеспеченности запасов	3,36	–	-3,36	Отношение собственных оборотных средств к стоимости запасов. нормальное значение: не менее 0,5.
Коэффициент краткосрочной задолженности	–	1	+1	Отношение краткосрочной задолженности к общей сумме задолженности.

Коэффициент автономии организации на последний день анализируемого периода составил **0,66**. Данный коэффициент характеризует степень зависимости организации от заемного капитала. Полученное здесь значение указывает на оптимальное соотношение собственного и заемного капитала (собственный капитал составляет **66%** в общем капитале организации). коэффициент автономии за весь рассматриваемый период значительно уменьшился (на **0,34**).

На диаграмме ниже наглядно представлена структура капитала организации: При этом необходимо отметить, что долгосрочные обязательства на диаграмме не отражены, поскольку полностью отсутствуют.

Структура капитала организации на 31 декабря 2025 г.



на 31 декабря 2025 г. коэффициент обеспеченности собственными оборотными средствами составил **0,66**. за последний год отмечено значительное падение коэффициента обеспеченности собственными оборотными средствами – на **0,34**. коэффициент на 31 декабря 2025 г. демонстрирует вполне соответствующее нормальному значение.

коэффициент покрытия инвестиций за год сильно снизился до **0,66** (на **0,34**). Значение коэффициента на 31.12.2025 ниже допустимой величины.

Коэффициент краткосрочной задолженности организации показывает на отсутствие долгосрочной задолженности при 100% краткосрочной.

2.4. Ликвидность

Показатель ликвидности	Значение показателя		Изменение показателя (гр.3 - гр.2)	Расчет, рекомендованное значение
	31.12.2024	31.12.2025		
Коэффициент текущей (общей) ликвидности	–	2,92	+2,92	Отношение текущих активов к краткосрочным обязательствам. нормальное значение: 1,8 и более.
Коэффициент абсолютной ликвидности	–	1,21	+1,21	Отношение денежных средств и их эквивалентов к краткосрочным обязательствам. нормальное значение для данной отрасли: 0,2 и более.

[На конец периода] при норме 1,8 коэффициент текущей (общей) ликвидности имеет значение **2,92**. При этом за весь анализируемый период коэффициент вырос на **2,92**.

Коэффициент абсолютной ликвидности, как и предыдущий коэффициент, имеет значение, соответствующее норме (**1,21**). При этом за последний год коэффициент абсолютной ликвидности вырос на **1,21**.

3. Анализ эффективности деятельности организации

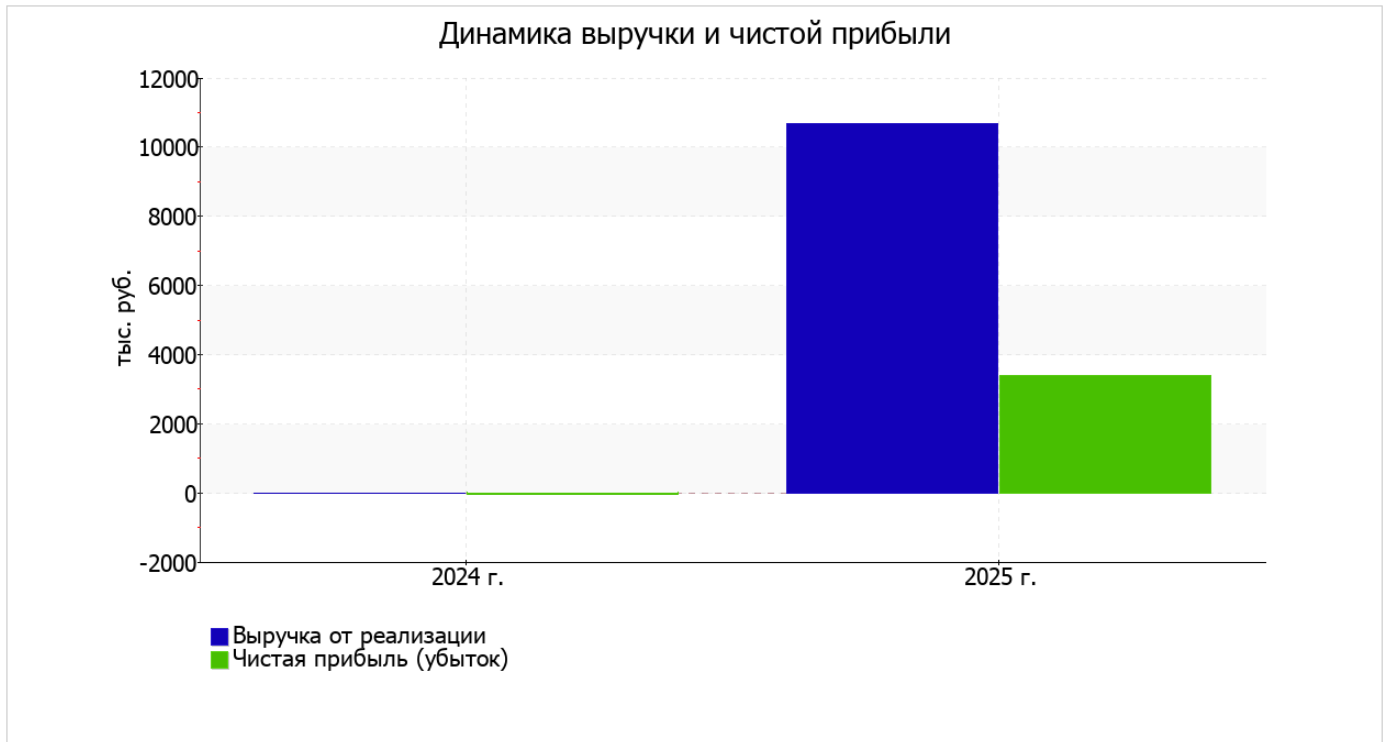
3.1. Обзор результатов деятельности

В приведенной ниже таблице обобщены основные финансовые результаты деятельности ОБЩЕСТВО С ОГРАНИЧЕННОЙ ОТВЕТСТВЕННОСТЬЮ "АТЛАС КОММУНИКАЦИИ" за весь анализируемый период и аналогичный период прошлого года.

По данным "Отчета о финансовых результатах" за год организация получила прибыль от продаж в размере **4 162** тыс. руб., что составляет 38,9% от выручки.

Показатель	Значение показателя, тыс. руб.		Изменение показателя		Средне- годовая величина, тыс. руб.
	2024 г.	2025 г.	тыс. руб. (гр.3 - гр.2)	± % ((3-2) : 2)	
1. Выручка	-	10 690	+10 690	-	5 345
2. Расходы по обычным видам деятельности	-	6 528	+6 528	-	3 264
3. Прибыль (убыток) от продаж (1-2)	-	4 162	+4 162	-	2 081
4. Прочие доходы и расходы, кроме процентов к уплате	-1	-188	-187	↓	-95
5. ЕВИТ (прибыль до уплаты процентов и налогов) (3+4)	-1	3 974	+3 975	↑	1 987
6. Проценты к уплате	-	-	-	-	-
7. Налоги на прибыль (доходы)	-	572	+572	-	286
8. Чистая прибыль (убыток) (5-6-7)	-1	3 402	+3 403	↑	1 701

Ниже на графике наглядно представлено изменение выручки и прибыли ОБЩЕСТВО С ОГРАНИЧЕННОЙ ОТВЕТСТВЕННОСТЬЮ "АТЛАС КОММУНИКАЦИИ" в течение всего анализируемого периода.



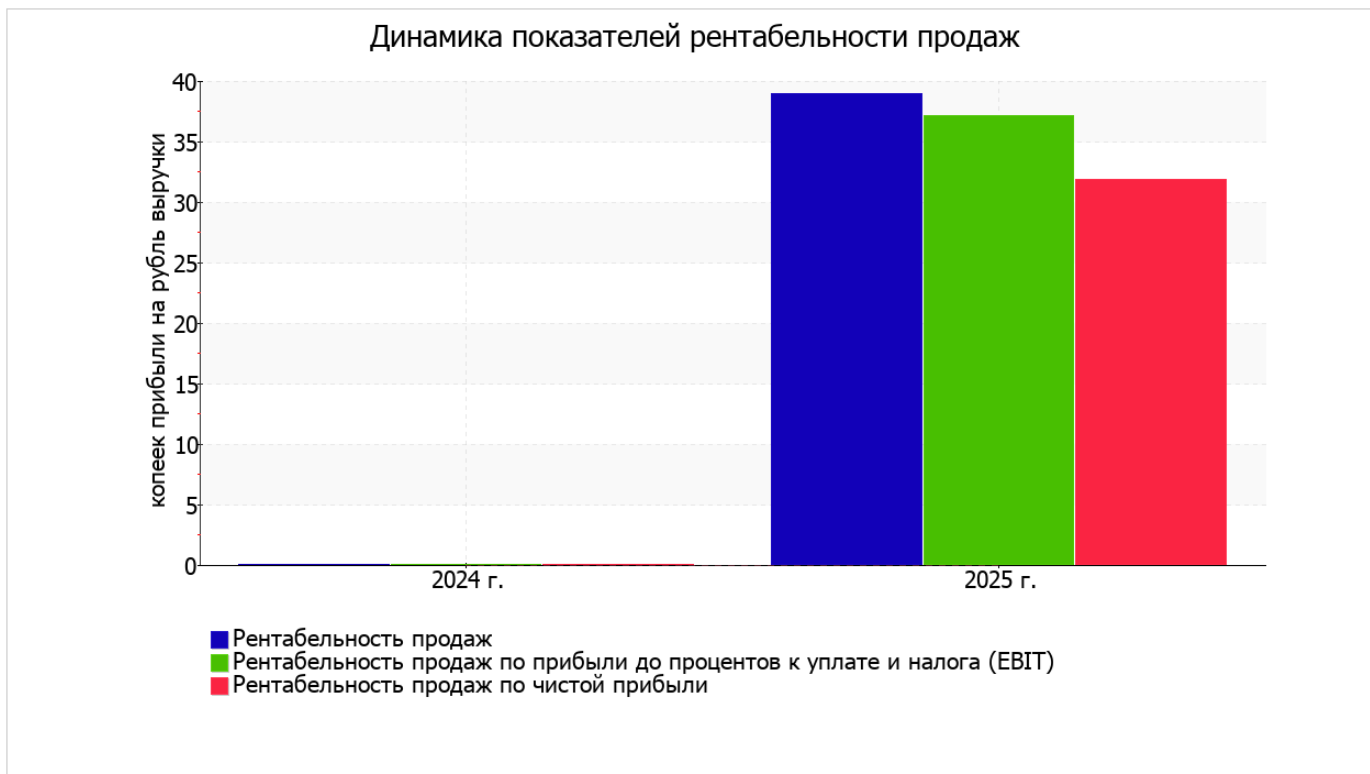
3.2. Анализ рентабельности

Показатели рентабельности	Значения показателя (в %, или в копейках с рубля)		Изменение показателя	
	2024 г.	2025 г.	коп., (гр.3 - гр.2)	± % ((3-2) : 2)
1. Рентабельность продаж (величина прибыли от продаж в каждом рубле выручки). нормальное значение для данной отрасли: 8% и более.	–	38,9	+38,9	–
2. Рентабельность продаж по ЕВИТ (величина прибыли от продаж до уплаты процентов и налогов в каждом рубле выручки).	–	37,2	+37,2	–
3. Рентабельность продаж по чистой прибыли (величина чистой прибыли в каждом рубле выручки). нормальное значение для данной отрасли: 5% и более.	–	31,8	+31,8	–

Представленные в таблице показатели рентабельности за 2025 год имеют положительные значения как следствие прибыльной деятельности ОБЩЕСТВО С ОГРАНИЧЕННОЙ ОТВЕТСТВЕННОСТЬЮ "АТЛАС КОММУНИКАЦИИ".

Рентабельность продаж за период 01.01–31.12.2025 составила **38,9%**.

Рентабельность, рассчитанная как отношение прибыли до налогообложения и процентных расходов (ЕВИТ) к выручке организации, за период с 01.01.2025 по 31.12.2025 составила **37,2%**. Это значит, что в каждом рубле выручки ОБЩЕСТВО С ОГРАНИЧЕННОЙ ОТВЕТСТВЕННОСТЬЮ "АТЛАС КОММУНИКАЦИИ" содержалось **37,2** коп. прибыли до налогообложения и процентов к уплате.



В следующей таблице представлена рентабельность использования вложенного в предпринимательскую деятельность капитала.

Показатель рентабельности	Значение показателя, %	Расчет показателя
	2025 г.	
Рентабельность собственного капитала (ROE)	195,8	Отношение чистой прибыли к средней величине собственного капитала. нормальное значение: 20% и более.
Рентабельность активов (ROA)	129,2	Отношение чистой прибыли к средней стоимости активов. нормальное значение: 12% и более.
Прибыль на задействованный капитал (ROCE)	228,7	Отношение прибыли до уплаты процентов и налогов (ЕБИТ) к собственному капиталу и долгосрочным обязательствам.

[За последний период] каждый рубль собственного капитала ОБЩЕСТВО С ОГРАНИЧЕННОЙ ОТВЕТСТВЕННОСТЬЮ "АТЛАС КОММУНИКАЦИИ" принес 1,958 руб. чистой прибыли.

за период 01.01–31.12.2025 значение рентабельности активов, равное 129,2%, характеризуется как очень хорошее.

3.3. Расчет показателей деловой активности (оборачиваемости)

Далее в таблице рассчитаны показатели оборачиваемости ряда активов, характеризующие скорость возврата вложенных в предпринимательскую деятельность средств, а также показатель оборачиваемости кредиторской задолженности при расчетах с поставщиками и подрядчиками.

Показатель оборачиваемости	Значение в днях	Коэфф. 2025 г.
	2025 г.	
Оборачиваемость оборотных средств (отношение средней величины оборотных активов к среднедневной выручке*; нормальное значение для данной отрасли: 136 и менее дн.)	90	4,1
Оборачиваемость запасов (отношение средней стоимости запасов к среднедневной себестоимости проданных товаров; нормальное значение для данной отрасли: 4 и менее дн.)	–	–
Оборачиваемость кредиторской задолженности (отношение средней величины кредиторской задолженности к среднедневной выручке)	31	12
Оборачиваемость активов (отношение средней стоимости активов к среднедневной выручке; нормальное значение для данной отрасли: 156 и менее дн.)	90	4,1
Оборачиваемость собственного капитала (отношение средней величины собственного капитала к среднедневной выручке)	59	6,2

* Приведен расчет показателя в днях. Значение коэффициента равно отношению 365 к значению показателя в днях.

Оборачиваемость активов в течение анализируемого периода показывает, что организация получает выручку, равную сумме всех имеющихся активов за 90 календарных дней.

4. Выводы по результатам анализа

По результатам проведенного анализа выделены и сгруппированы по качественному признаку основные показатели финансового положения (по состоянию на 31 декабря 2025 г.) и результатов деятельности ОБЩЕСТВО С ОГРАНИЧЕННОЙ ОТВЕТСТВЕННОСТЬЮ "АТЛАС КОММУНИКАЦИИ" за последний год.

С очень хорошей стороны финансовое положение и результаты деятельности организации характеризуют такие показатели:

- коэффициент автономии имеет оптимальное значение (0,66);
- чистые активы превышают уставный капитал, к тому же они увеличились за анализируемый период;
- коэффициент обеспеченности собственными оборотными средствами на последний день анализируемого периода демонстрирует вполне соответствующее нормальному значению – 0,66;
- полностью соответствует нормативному значению коэффициент текущей (общей) ликвидности;
- полностью соответствует нормальному значению коэффициент абсолютной ликвидности;
- отличная рентабельность активов (129,2% за последний год);
- абсолютная финансовая устойчивость по величине излишка собственных оборотных средств;
- за 2025 год получена прибыль от продаж (4 162 тыс. руб.);
- прибыль от финансово-хозяйственной деятельности за 2025 год составила 3 402 тыс. руб. (+3 403 тыс. руб. по сравнению с аналогичным периодом прошлого года).

В ходе анализа были получены следующие показатели, неудовлетворительно характеризующие финансовое положение организации:

- отрицательное изменение собственного капитала относительно общего изменения активов организации;
- коэффициент покрытия инвестиций ниже нормы (доля собственного капитала и долгосрочных обязательств составляет только 66% от общего капитала организации).

Приведенные выше показатели свидетельствуют об отличном финансовом состоянии организации, ее способности отвечать по своим обязательствам в краткосрочной, и, возможно, долгосрочной перспективе. При данных финансовых показателях ОБЩЕСТВО С ОГРАНИЧЕННОЙ ОТВЕТСТВЕННОСТЬЮ "АТЛАС КОММУНИКАЦИИ" относится к категории надежных заемщиков и может рассчитывать на получение кредитов.