

Пояснительная записка к бухгалтерской отчетности

1. Сведения об организации

Наименование юридического лица:

ОБЩЕСТВО С ОГРАНИЧЕННОЙ ОТВЕТСТВЕННОСТЬЮ "ЦЕНТР ЛАЗЕРНОЙ КОРРЕКЦИИ И МИКРОХИРУРГИИ"

Идентификационный номер налогоплательщика (ИНН): 6453122720

Код причины постановки на учет (КПП): 645101001

Основным видом деятельности, который является преобладающим и имеет приоритетное значение для организации, является общая врачебная практика (ОКВЭД 86.21).

2. Анализ финансового положения

2.1. Структура имущества и источники его формирования

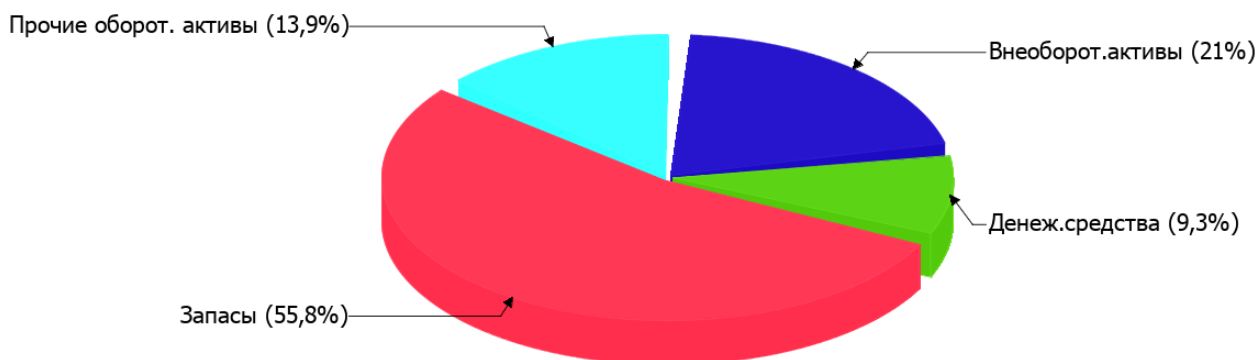
Показатель	Значение показателя				Изменение за анализируемый период	
	в тыс. руб.		в % к валюте баланса		тыс. руб. (гр.3- гр.2)	± % ((гр.3- гр.2) : гр.2)
	31.12.2024	31.12.2025	на начало анализируемого периода (31.12.2024)	на конец анализируемого периода (31.12.2025)		
Актив						
Внеоборотные активы	9 663	6 310	29,4	21	-3 353	-34,7
Оборотные	23 225	23 770	70,6	79	+545	+2,3
Пассив						
Собственный капитал	14 830	15 675	45,1	52,1	+845	+5,7
Долгосрочные обязательства	-	-	-	-	-	-
Краткосрочные обязательства	18 057	14 405	54,9	47,9	-3 652	-20,2
Валюта баланса	32 887	30 080	100	100	-2 807	-8,5

* Без доходов будущих периодов, включенных в собственный капитал.

Активы на последний день анализируемого периода характеризуются следующим соотношением: 21% внеоборотных активов и 79% текущих. Активы организации за весь период уменьшились на 2 807 тыс. руб. (на 8,5%). Несмотря на снижение активов, собственный капитал увеличился на 5,7%, что, в целом, положительно характеризует динамику изменения имущественного положения организации.

На диаграмме ниже представлена структура активов организации в разрезе основных групп:

Структура активов организации на 31 декабря 2025 г.



Снижение величины активов организации связано, главным образом, со снижением следующих позиций актива бухгалтерского баланса (в скобках указана доля изменения статьи в общей сумме всех отрицательно изменившихся статей):

- материальные внеоборотные активы – **3 347** тыс. руб. (**90,9%**)
- денежные средства и денежные эквиваленты – **328** тыс. руб. (**8,9%**)

Одновременно, в пассиве баланса снижение произошло по строке "краткосрочная кредиторская задолженность" (**-4 272** тыс. руб., или **100%** вклада в снижение пассивов организации в течение анализируемого периода).

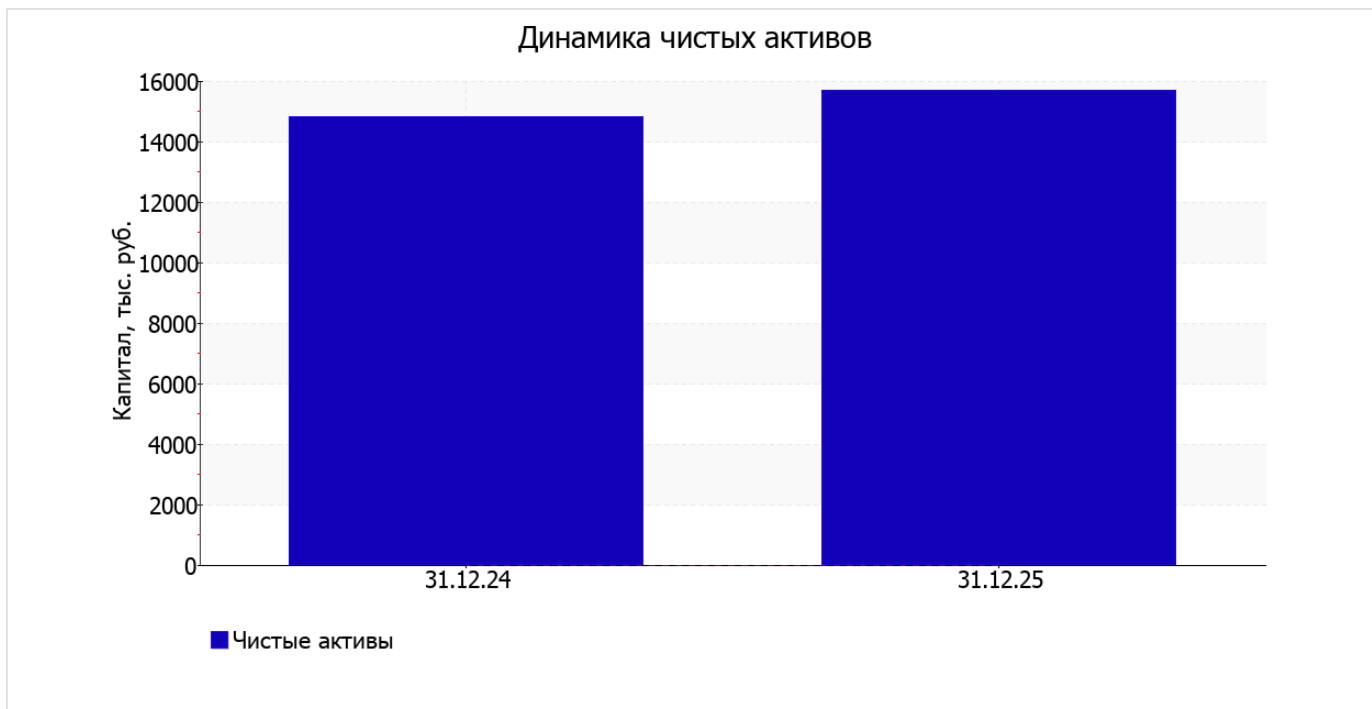
Среди положительно изменившихся статей баланса можно выделить "запасы" в активе и "капитал и резервы" в пассиве (**+449** тыс. руб. и **+845** тыс. руб. соответственно).

собственный капитал организации по состоянию на 31.12.2025 равнялся **15 675,0** тыс. руб. в течение анализируемого периода наблюдался ощутимый рост собственного капитала, составивший **845** тыс. руб.

2.2. Оценка стоимости чистых активов организации

Показатель	Значение показателя				Изменение	
	в тыс. руб.		в % к валюте баланса		тыс. руб. (гр.3-гр.2)	± % ((гр.3-гр.2) : гр.2)
	31.12.2024	31.12.2025	на начало анализируемого периода (31.12.2024)	на конец анализируемого периода (31.12.2025)		
1. Чистые активы	14 830	15 675	45,1	52,1	+845	+5,7

Имеющаяся величина чистых активов положительно характеризует финансовое положение, полностью удовлетворяя требованиям нормативных актов к величине чистых активов организации. Более того, определив текущее состояние показателя, следует отметить увеличение чистых активов на **5,7%** за год. Превышение чистых активов над уставным капиталом и в то же время их увеличение за период говорит о хорошем финансовом положении организации по данному признаку. Ниже на графике представлено изменение чистых активов организации.



2.3. Анализ финансовой устойчивости организации

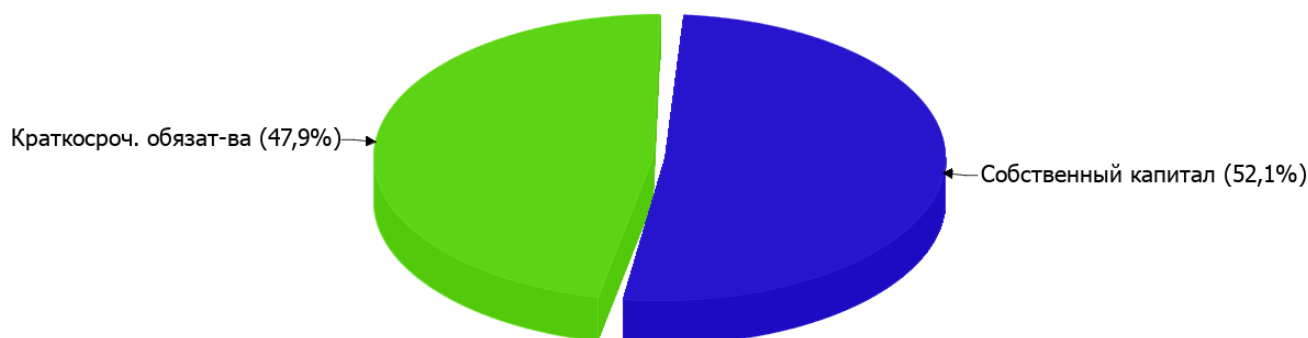
2.3.1. Основные показатели финансовой устойчивости организации

Показатель	Значение показателя		Изменение показателя (гр.3-гр.2)	Описание показателя и его нормативное значение
	31.12.2024	31.12.2025		
Коэффициент автономии	0,45	0,52	+0,07	Отношение собственного капитала к общей сумме капитала. нормальное значение для данной отрасли: 0,55 и более (оптимальное 0,65-0,8).
Коэффициент обеспеченности собственными оборотными средствами	0,22	0,39	+0,17	Отношение собственных оборотных средств к оборотным активам. нормальное значение: не менее 0,1.
Коэффициент покрытия инвестиций	0,45	0,52	+0,07	Отношение собственного капитала и долгосрочных обязательств к общей сумме капитала. нормальное значение для данной отрасли: 0,8 и более.
Коэффициент обеспеченности запасов	0,32	0,56	+0,24	Отношение собственных оборотных средств к стоимости запасов. нормальное значение: 0,5 и более.
Коэффициент краткосрочной задолженности	1	1	-	Отношение краткосрочной задолженности к общей сумме задолженности.

Коэффициент автономии организации по состоянию на 31.12.2025 составил **0,52**. Полученное значение говорит о недостаточной доле собственного капитала (**52%**) в общем капитале организации. за год рост коэффициента автономии составил **0,07**.

Ниже на диаграмме наглядно представлено соотношение собственного и заемного капитала организации: Следует отметить, что долгосрочные обязательства не нашли отражение на диаграмме ввиду их отсутствия.

Структура капитала организации на 31 декабря 2025 г.



по состоянию на 31.12.2025 значение коэффициента обеспеченности собственными оборотными средствами составило **0,39**. в течение анализируемого периода коэффициент обеспеченности собственными оборотными средствами резко вырос (на **0,17**). на 31 декабря 2025 г. значение коэффициента можно характеризовать как вполне соответствующее нормальному.

за весь рассматриваемый период коэффициент покрытия инвестиций ощутимо вырос до **0,52** (т.е. на **0,07**). Значение коэффициента на 31 декабря 2025 г. ниже нормы (доля собственного капитала и долгосрочных обязательств в общей сумме капитала организации составляет только **52%**).

в течение анализируемого периода коэффициент обеспеченности материальных запасов резко вырос – с **0,32** до **0,56** (т. е. на **0,24**). на 31 декабря 2025 г. значение коэффициента обеспеченности материальных запасов является нормальным.

Коэффициент краткосрочной задолженности организации показывает на отсутствие долгосрочной задолженности при 100% краткосрочной.

2.4. Ликвидность

Показатель ликвидности	Значение показателя		Изменение показателя (гр.3 - гр.2)	Расчет, рекомендованное значение
	31.12.2024	31.12.2025		
Коэффициент текущей (общей) ликвидности	1,29	1,65	+0,36	Отношение текущих активов к краткосрочным обязательствам. нормальное значение для данной отрасли: 2 и более.
Коэффициент абсолютной ликвидности	0,17	0,2	+0,03	Отношение денежных средств и их эквивалентов к краткосрочным обязательствам. нормальное значение для данной отрасли: 0,3 и более.

[На конец периода] при норме 2 коэффициент текущей (общей) ликвидности имеет значение **1,65**. Несмотря на это следует отметить положительную динамику – за весь рассматриваемый период коэффициент вырос на **0,36**.

При норме 0,3 значение коэффициента абсолютной ликвидности составило **0,2**. При этом следует отметить имевшую место положительную динамику – за последний год коэффициент вырос на **0,03**.

3. Анализ эффективности деятельности организации

3.1. Обзор результатов деятельности

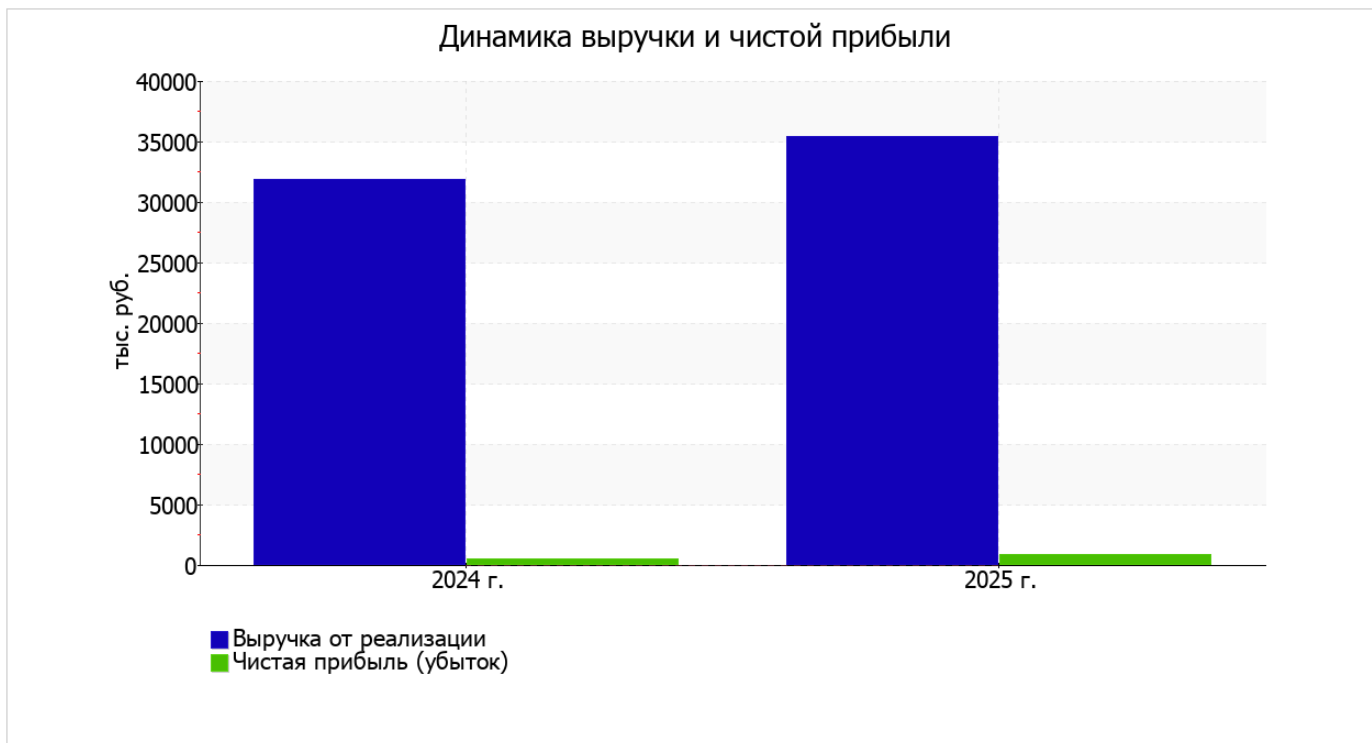
Основные финансовые результаты деятельности ОБЩЕСТВО С ОГРАНИЧЕННОЙ ОТВЕТСТВЕННОСТЬЮ "ЦЕНТР ЛАЗЕРНОЙ КОРРЕКЦИИ И МИКРОХИРУРГИИ" за весь анализируемый период приведены ниже в таблице.

По данным "Отчета о финансовых результатах" за год организация получила прибыль от продаж в размере **1 097** тыс. руб., что составляет 3,1% от выручки. По сравнению с аналогичным периодом прошлого года прибыль от продаж выросла на **374** тыс. руб., или на **51,7%**.

По сравнению с прошлым периодом в текущем увеличилась как выручка от продаж, так и расходы по обычной деятельности (на **3 543** и **3 169** тыс. руб. соответственно). Причем в процентном отношении изменение выручки (**+11,1%**) опережает изменение расходов (**+10,2%**)

Показатель	Значение показателя, тыс. руб.		Изменение показателя		Средне- годовая величина, тыс. руб.
	2024 г.	2025 г.	тыс. руб. (гр.3 - гр.2)	± % ((3-2) : 2)	
1. Выручка	31 899	35 442	+3 543	+11,1	33 671
2. Расходы по обычным видам деятельности	31 176	34 345	+3 169	+10,2	32 761
3. Прибыль (убыток) от продаж (1-2)	723	1 097	+374	+51,7	910
4. Прочие доходы и расходы, кроме процентов к уплате	-189	-253	-64	↓	-221
5. ЕВИТ (прибыль до уплаты процентов и налогов) (3+4)	534	844	+310	+58,1	689
6. Проценты к уплате	-	-	-	-	-
7. Налоги на прибыль (доходы)	-	-	-	-	-
8. Чистая прибыль (убыток) (5-6-7)	534	844	+310	+58,1	689

Ниже на графике наглядно представлено изменение выручки и прибыли ОБЩЕСТВО С ОГРАНИЧЕННОЙ ОТВЕТСТВЕННОСТЬЮ "ЦЕНТР ЛАЗЕРНОЙ КОРРЕКЦИИ И МИКРОХИРУРГИИ" в течение всего анализируемого периода.



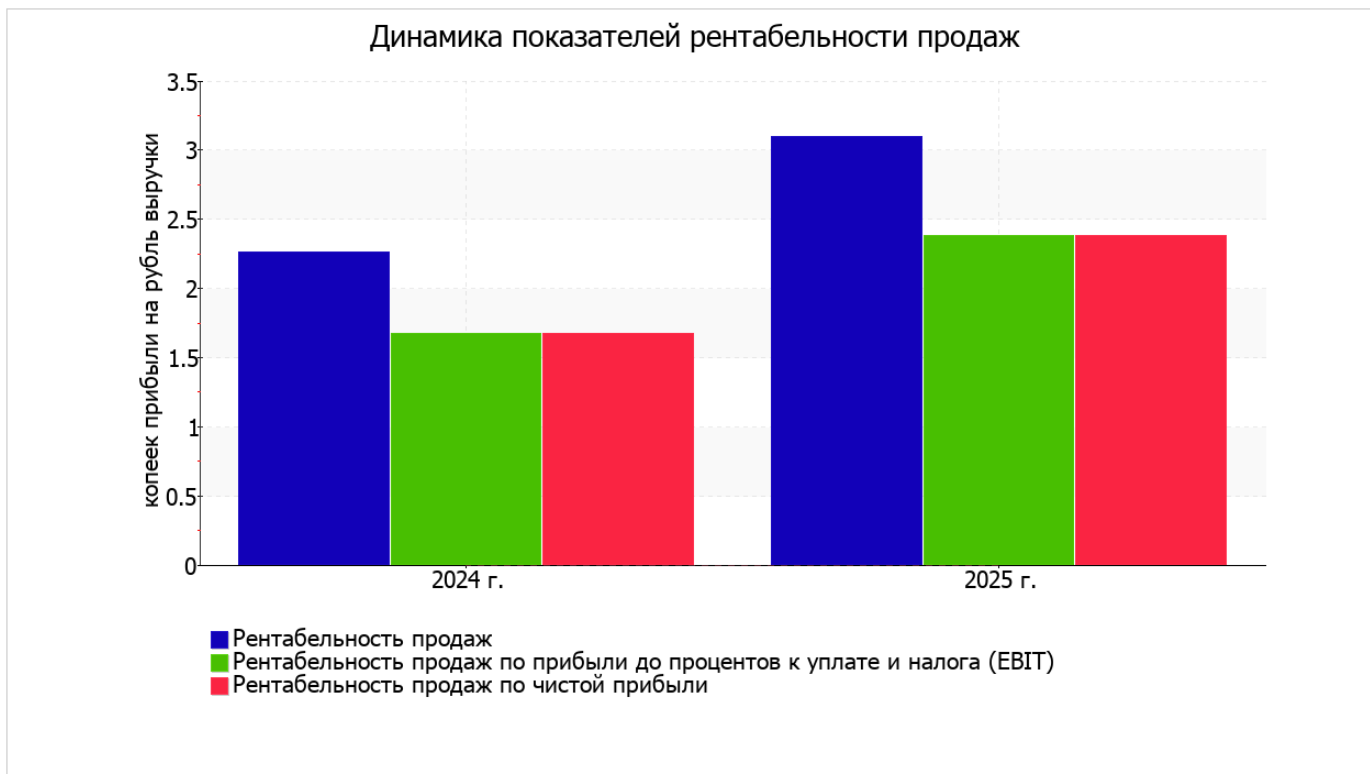
3.2. Анализ рентабельности

Показатели рентабельности	Значения показателя (в %, или в копейках с рубля)		Изменение показателя	
	2024 г.	2025 г.	коп., (гр.3 - гр.2)	± % ((3-2) : 2)
1. Рентабельность продаж (величина прибыли от продаж в каждом рубле выручки). нормальное значение для данной отрасли: не менее 11%.	2,3	3,1	+0,8	+36,6
2. Рентабельность продаж по ЕВІТ (величина прибыли от продаж до уплаты процентов и налогов в каждом рубле выручки).	1,7	2,4	+0,7	+42,3
3. Рентабельность продаж по чистой прибыли (величина чистой прибыли в каждом рубле выручки). нормальное значение: 6% и более.	1,7	2,4	+0,7	+42,3

Все три показателя рентабельности за период с 01.01.2025 по 31.12.2025, приведенные в таблице, имеют положительные значения, поскольку организацией получена как прибыль от продаж, так и в целом прибыль от финансово-хозяйственной деятельности за данный период.

[За последний период] организация по обычным видам деятельности получила прибыль в размере **3,1** копеек с каждого рубля выручки от реализации. К тому же имеет место рост рентабельности обычных видов деятельности по сравнению с данным показателем за аналогичный период года, предшествующего отчетному, **(+0,8 коп.)**.

Рентабельность, рассчитанная как отношение прибыли до налогообложения и процентных расходов (ЕВІТ) к выручке организации, за 2025 год составила **2,4%**. То есть в каждом рубле выручки организации содержалось **2,4** коп. прибыли до налогообложения и процентов к уплате.



Рентабельность использования вложенного в предпринимательскую деятельность капитала представлена в следующей таблице.

Показатель рентабельности	Значение показателя, %	Расчет показателя
	2025 г.	
Рентабельность собственного капитала (ROE)	5,5	Отношение чистой прибыли к средней величине собственного капитала. нормальное значение: 20% и более.
Рентабельность активов (ROA)	2,7	Отношение чистой прибыли к средней стоимости активов. нормальное значение: 12% и более.
Прибыль на задействованный капитал (ROCE)	5,5	Отношение прибыли до уплаты процентов и налогов (ЕБИТ) к собственному капиталу и долгосрочным обязательствам.

[За последний период] каждый рубль собственного капитала ОБЩЕСТВО С ОГРАНИЧЕННОЙ ОТВЕТСТВЕННОСТЬЮ "ЦЕНТР ЛАЗЕРНОЙ КОРРЕКЦИИ И МИКРОХИРУРГИИ" обеспечил чистую прибыль в размере 0,055 руб.

за 2025 год значение рентабельности активов (2,7%) соответствует норме.

3.3. Расчет показателей деловой активности (оборачиваемости)

В следующей таблице рассчитаны показатели оборачиваемости ряда активов, характеризующие скорость возврата авансированных на осуществление предпринимательской деятельности денежных средств, а также показатель оборачиваемости кредиторской задолженности при расчетах с поставщиками и подрядчиками.

Показатель оборачиваемости	Значение в днях	Коэфф. 2025 г.
	2025 г.	
Оборачиваемость оборотных средств (отношение средней величины оборотных активов к среднедневной выручке*; нормальное значение для данной отрасли: 85 и менее дн.)	242	1,5
Оборачиваемость запасов (отношение средней стоимости запасов к среднедневной себестоимости проданных товаров; нормальное значение для данной отрасли: 6 и менее дн.)	–	–
Оборачиваемость кредиторской задолженности (отношение средней величины кредиторской задолженности к среднедневной выручке)	154	2,4
Оборачиваемость активов (отношение средней стоимости активов к среднедневной выручке; нормальное значение для данной отрасли: 138 и менее дн.)	324	1,1
Оборачиваемость собственного капитала (отношение средней величины собственного капитала к среднедневной выручке)	157	2,3

* Приведен расчет показателя в днях. Значение коэффициента равно отношению 365 к значению показателя в днях.

Оборачиваемость активов за последний год показывает, что организация получает выручку, равную сумме всех имеющихся активов за 324 календарных дня.

4. Выводы по результатам анализа

Ниже обобщены ключевые финансовые показатели ОБЩЕСТВО С ОГРАНИЧЕННОЙ ОТВЕТСТВЕННОСТЬЮ "ЦЕНТР ЛАЗЕРНОЙ КОРРЕКЦИИ И МИКРОХИРУРГИИ" в течение анализируемого периода

В ходе анализа были получены следующие показатели, исключительно хорошо характеризующие финансовое положение и результаты деятельности организации:

- чистые активы превышают уставный капитал, к тому же они увеличились за анализируемый период;
- коэффициент обеспеченности собственными оборотными средствами демонстрирует вполне соответствующее нормальному значению, равное 0,39;
- рост рентабельности продаж (+0,8 процентных пункта от рентабельности 2,3% за такой же период прошлого года (01.01–31.12.2024));
- за 2025 год получена прибыль от продаж (1 097 тыс. руб.), более того наблюдалась положительная динамика по сравнению с аналогичным периодом прошлого года (+374 тыс. руб.);
- прибыль от финансово-хозяйственной деятельности за 2025 год составила 844 тыс. руб. (+310 тыс. руб. по сравнению с аналогичным периодом прошлого года);
- рост прибыли до процентов к уплате и налогообложения (ЕВИТ) на рубль выручки ОБЩЕСТВО С ОГРАНИЧЕННОЙ ОТВЕТСТВЕННОСТЬЮ "ЦЕНТР ЛАЗЕРНОЙ КОРРЕКЦИИ И МИКРОХИРУРГИИ" (+0,7 коп. к 1,7 коп. с рубля выручки за аналогичный период года, предшествующего отчетному).

Следующие 5 показателей финансового положения и результатов деятельности организации имеют неудовлетворительные значения:

- коэффициент автономии имеет неудовлетворительное значение (0,52);
- ниже принятой нормы коэффициент текущей (общей) ликвидности;
- коэффициент абсолютной ликвидности не укладывается в нормативное значение;
- низкая рентабельность активов (2,7% за последний год);
- коэффициент покрытия инвестиций ниже нормы (доля собственного капитала и долгосрочных обязательств составляет только 52% от общего капитала организации).

Положительно характеризующим финансовое положение организации показателем является следующий – увеличение собственного капитала организации при том что, активы ОБЩЕСТВО С ОГРАНИЧЕННОЙ ОТВЕТСТВЕННОСТЬЮ "ЦЕНТР ЛАЗЕРНОЙ КОРРЕКЦИИ И МИКРОХИРУРГИИ" уменьшились на 2 807 тыс. руб. (на 8,5%).

В ходе анализа был получен лишь один показатель, имеющий критическое значение – крайне неустойчивое финансовое положение по величине собственных оборотных средств.

Анализ показывает, что финансовое состояние ОБЩЕСТВО С ОГРАНИЧЕННОЙ ОТВЕТСТВЕННОСТЬЮ "ЦЕНТР ЛАЗЕРНОЙ КОРРЕКЦИИ И МИКРОХИРУРГИИ" не в полной мере соответствует общепринятым стандартам. Тем не менее, угроза банкротства организации незначительная, и имеются возможности для продолжения финансово-хозяйственной деятельности.