

Пояснения к бухгалтерскому балансу на 31.12.2025 и отчету о финансовых результатах за 2025 г.

1. Основные виды деятельности по ОКВЭД, осуществляемые Обществом: 69.20.2

2. Информация об учетной политике

Учетная политика для целей бухгалтерского учета разработана в соответствии со следующим:

- Федеральным законом от 06.12.2011 № 402-ФЗ «О бухгалтерском учете»;
- Положением по ведению бухгалтерского учета и бухгалтерской отчетности в РФ (утв. приказом Минфина от 29.07.1998 № 34н);
- ПБУ 1/2008 «Учетная политика организаций» (утв. приказом Минфина от 06.10.2008 № 106н);
- Планом счетов бухгалтерского учета и Инструкцией по его применению (утв. приказом Минфина от 31.10.2000 № 94н);
- ФСБУ 4/2023 "Бухгалтерская (финансовая) отчетность" (утв. приказом Минфина от 04.10.2023 № 157н);
- иными актами, регулирующими правила бухгалтерского учета.

2.1. Неиспользуемые стандарты

Организация вправе применять упрощенные способы ведения бухгалтерского учета, включая бухгалтерскую отчетность, на основании чего не применяет следующие Положения по бухгалтерскому учету:

- ПБУ 8/2010 «Оценочные обязательства, условные обязательства и условные активы»
Основание: п. 3 ПБУ 8/2010, п. 17 ФСБУ 5/2019, п. 3 ФСБУ 26/2020
- ПБУ 11/2008 «Информация о связанных сторонах»
Основание: п. 3 ПБУ 11/2008
- ПБУ 16/02 «Информация по прекращаемой деятельности»
Основание: п. 3.1 ПБУ 16/02

2.2. Исправление ошибок и изменение учетной политики

2.2.1. Последствия изменения учетной политики отражаются перспективно, кроме случаев, когда в законах и нормативных актах по бухучету прописан иной порядок.

Основание: п. 15 ПБУ 1/2008

2.2.2. В бухгалтерском учете существенные ошибки прошлых лет исправляются как несущественные – в месяце выявления через признание прочих доходов или расходов.

Основание: абз. 4 подп. 2 п. 9, п. 14 ПБУ 22/2010

2.3. Учет основных средств и капитальных вложений в них

2.3.1. Капитальные вложения в основные средства оцениваются в упрощенном порядке:

- без включения процентов, связанных с капвложениями;
- без учета скидок, уступок, вычетов, премий, льгот, предоставляемых поставщиком;

• без учета дисконтирования в случае длительной отсрочки (рассрочки) платежа.
Затраты, не включенные в сумму капвложений в ОС, признаются расходами периода, в котором они понесены.

(Основание: пп. "а" п. 4 ФСБУ 26/2020, п. 12 ФСБУ 6/2020)

2.3.2. Актив, удовлетворяющий условиям п. 4 ФСБУ 6/2020, относится к объектам ОС, если его стоимость больше 100 000 (сто тысяч) руб.

Если его стоимость не превышает установленного лимита, то актив не признается, а затраты на приобретение, создание такого актива отражаются в составе расходов периода, в котором они понесены. Для обеспечения контроля за сохранностью указанных активов они принимаются на забалансовый учет.

(Основание: п. 5 ФСБУ 6/2020)

2.3.3. Все объекты ОС после признания учитываются по первоначальной стоимости, переоценка не производится.

(Основание: пп. "а" п. 13 ФСБУ 6/2020)

2.3.4. Организация не проверяет ОС на обесценение.

(Основание: п. 3 ФСБУ 6/2020)

2.3.5. Организация не проверяет капитальные вложения на обесценение.

(Основание: пп. "а" п. 4 ФСБУ 26/2020)

2.3.6. Начисление амортизации начинается с первого числа месяца, следующего за месяцем признания объекта ОС в бухгалтерском учете, и прекращается с первого числа месяца, следующего за месяцем его списания с учета.

(Основание: п. 33 ФСБУ 6/2020)

2.3.7. По всем объектам ОС, за исключением ОС, которые не подлежат амортизации, амортизация начисляется линейным способом.

(Основание: п. 35 ФСБУ 6/2020)

2.4. Выявление сомнительной дебиторской задолженности

2.4.1. Проверка дебиторской задолженности на предмет необходимости создания (корректировки) резерва по сомнительным долгам осуществляется на конец каждого отчетного периода.

(Основание: п. 23 ФСБУ 4/2023)

2.4.2. При квалификации задолженности в качестве сомнительной учитываются следующие обстоятельства:

- нарушение должником сроков исполнения обязательства;
- значительные финансовые затруднения должника, ставшие известными из СМИ или других источников;
- возбуждение процедуры банкротства в отношении должника.

2.4.3. Величина резерва определяется отдельно по каждому сомнительному долгу в зависимости от финансового состояния (платежеспособности) должника и оценки вероятности погашения долга полностью или частично.

(Основание: абз. 4 п. 70 Положения по ведению бухгалтерского учета и бухгалтерской отчетности)

2.5. Бухгалтерская отчетность

2.5.1. Организация применяет упрощенные формы бухгалтерского баланса и отчета о финансовых результатах, основанные на формах из Приложения N 9 к ФСБУ 4/2023, в которых в отношении показателей, объединенных в группы, приводятся только итоговые показатели по группам без детализации внутри групп.

Отчет об изменениях капитала и отчет о движении денежных средств не составляются.

(Основание: пп. "а" п. 52, п. п. 53, 63 ФСБУ 4/2023)

3. Основные средства

3.1. Наличие и движение основных средств

4. Основные средства													
4.1. Наличие и движение основных средств													
Наименование показателя	Период	На начало года		поступило	Изменения за период				На конец периода				
		первоначальная (переоцененная) стоимость	накопленные амортизация и обесценение		первоначальная (переоцененная) стоимость	накопленные амортизация и обесценение	амортизация	обесценение	переоценка	переклассифицировано	первоначальная (переоцененная) стоимость	накопленные амортизация и обесценение	
Основные средства (за исключением инвестиционной недвижимости) - всего	За 2025 г.	-	-	4 400	-	-	-	-	-	-	-	4 400	(73)
в том числе:	За 2024 г.	-	-	-	-	-	-	-	-	-	-	-	-
Здания	За 2025 г.	-	-	-	-	-	-	-	-	-	-	-	-
Сооружения	За 2025 г.	-	-	4 400	-	-	-	-	-	-	-	4 400	(73)
	За 2024 г.	-	-	-	-	-	-	-	-	-	-	-	-
Машины и оборудование (кроме офисного)	За 2025 г.	-	-	-	-	-	-	-	-	-	-	-	-
	За 2024 г.	-	-	-	-	-	-	-	-	-	-	-	-
Офисное оборудование	За 2025 г.	-	-	-	-	-	-	-	-	-	-	-	-
	За 2024 г.	-	-	-	-	-	-	-	-	-	-	-	-
Транспортные средства	За 2025 г.	-	-	-	-	-	-	-	-	-	-	-	-
	За 2024 г.	-	-	-	-	-	-	-	-	-	-	-	-
Производственный и хозяйственный инвентарь	За 2025 г.	-	-	-	-	-	-	-	-	-	-	-	-
	За 2024 г.	-	-	-	-	-	-	-	-	-	-	-	-
Рабочий скот	За 2025 г.	-	-	-	-	-	-	-	-	-	-	-	-
	За 2024 г.	-	-	-	-	-	-	-	-	-	-	-	-
Продуктивный скот	За 2025 г.	-	-	-	-	-	-	-	-	-	-	-	-
	За 2024 г.	-	-	-	-	-	-	-	-	-	-	-	-
Многолетние насаждения	За 2025 г.	-	-	-	-	-	-	-	-	-	-	-	-
	За 2024 г.	-	-	-	-	-	-	-	-	-	-	-	-
Земельные участки	За 2025 г.	-	-	-	-	-	-	-	-	-	-	-	-
	За 2024 г.	-	-	-	-	-	-	-	-	-	-	-	-

3.2. Наличие и движение прав пользования активами

4.2. Наличие и движение прав пользования активами													
Наименование показателя	Период	На начало года		поступило (с учетом пересмотра фактической стоимости)	Изменения за период				На конец периода				
		фактическая (переоцененная) стоимость	накопленные амортизация и обесценение		фактическая (переоцененная) стоимость	накопленные амортизация и обесценение	амортизация	обесценение	переоценка	фактическая (переоцененная) стоимость	накопленные амортизация и обесценение		
Права пользования активами - всего	За 2025 г.	-	-	-	-	-	-	-	-	-	-	-	-
в том числе:	За 2024 г.	-	-	-	-	-	-	-	-	-	-	-	-
Здания	За 2025 г.	-	-	-	-	-	-	-	-	-	-	-	-
	За 2024 г.	-	-	-	-	-	-	-	-	-	-	-	-
Сооружения	За 2025 г.	-	-	-	-	-	-	-	-	-	-	-	-
	За 2024 г.	-	-	-	-	-	-	-	-	-	-	-	-
Машины и оборудование (кроме офисного)	За 2025 г.	-	-	-	-	-	-	-	-	-	-	-	-
	За 2024 г.	-	-	-	-	-	-	-	-	-	-	-	-

3.3. Амортизируемые и неамортизируемые основные средства

4.3. Амортизируемые и неамортизируемые основные средства			
Наименование показателя	На 31 декабря 2025 г.	На 31 декабря 2024 г.	На 31 декабря 2023 г.
Амортизируемые основные средства - всего	4 327	-	-
в том числе:			
Сооружения	4 327	-	-
Неамортизируемые основные средства - всего	-	-	-
в том числе:			
используемые для реализации законодательства Российской Федерации о мобилизационной подготовке и мобилизации, которые законсервированы			
основные средства, потребительские свойства которых с течением времени не изменяются			
инвестиционная недвижимость, оцениваемая по переоцененной стоимости			

3.4. Капитальные вложения в основные средства (за исключением инвестиционной недвижимости)

4.5. Капитальные вложения в основные средства (за исключением инвестиционной недвижимости)									
Наименование показателя	Период	На начало года		Изменения за период				На конец периода	
		фактические затраты	накопленное обесценение	затраты	обесценение	списано	принято к учету в качестве основных средств	фактические затраты	накопленное обесценение
Капитальные вложения на приобретение основных средств - всего	За 2025 г.	4 400	-	-	-	-	(4 400)	-	-
	За 2024 г.	-	-	4 400	-	-	-	4 400	-
в том числе:									
Оборудование (объекты основных средств)	За 2025 г.	4 400	-	-	-	-	(4 400)	-	-
	За 2024 г.	-	-	4 400	-	-	-	4 400	-

4. Запасы

4.1. Наличие и движение запасов

6. Запасы

6.1. Наличие и движение запасов

Наименование показателя	Период	На начало года		затраты	Изменения за период				На конец периода		
		фактическая себестоимость	резерв под обесценение		списано		резерв под обесценение	изменения видов запасов		фактическая себестоимость	резерв под обесценение
					фактическая себестоимость	резерв под обесценение		фактическая себестоимость	резерв под обесценение		
Запасы - всего	За 2025 г.	-	-	1 542	-	-	-	-	-	-	
	За 2024 г.	32	-	609	(1 542)	(640)	-	X	X	-	
в том числе:											
Сырье и материалы	За 2025 г.	-	-	1 542	(1 542)	-	-	-	-	-	
	За 2024 г.	32	-	609	(640)	-	-	-	-	-	

5. Дебиторская задолженность

5.1. Наличие и движение дебиторской задолженности

7. Дебиторская задолженность

7.1. Наличие и движение дебиторской задолженности

Наименование показателя	Период	На начало года		Изменения за период (за минусом дебиторской задолженности, поступившей и погашенной (списанной) в одном отчетном периоде)						На конец периода	
		по условиям договора	резерв по сомнительным долгам	поступило		списано		переклассифицировано	по условиям договора	резерв по сомнительным долгам	
				в результате фактов хозяйственной жизни (по условиям договора)	проценты, штрафы и иные начисления	погашено	на расходы				
Долгосрочная дебиторская задолженность - всего	За 2025 г.	-	-	-	-	-	-	-	-	-	
	За 2024 г.	-	-	-	-	-	-	-	-	-	
в том числе:											
Расчеты с поставщиками и подрядчиками	За 2025 г.	-	-	-	-	-	-	-	-	-	
	За 2024 г.	-	-	-	-	-	-	-	-	-	
Расчеты с покупателями и заказчиками	За 2025 г.	-	-	-	-	-	-	-	-	-	
	За 2024 г.	-	-	-	-	-	-	-	-	-	
Расчеты с прочими поставщиками и подрядчиками	За 2025 г.	-	-	-	-	-	-	-	-	-	
	За 2024 г.	-	-	-	-	-	-	-	-	-	
Расчеты с прочими покупателями и заказчиками	За 2025 г.	-	-	-	-	-	-	-	-	-	
	За 2024 г.	-	-	-	-	-	-	-	-	-	
Расчеты с разными дебиторами и кредиторами	За 2025 г.	-	-	-	-	-	-	-	-	-	
	За 2024 г.	-	-	-	-	-	-	-	-	-	
Расчеты с факторинговыми компаниями	За 2025 г.	-	-	-	-	-	-	-	-	-	
	За 2024 г.	-	-	-	-	-	-	-	-	-	
Краткосрочная дебиторская задолженность - всего	За 2025 г.	3 186	-	694	-	(3 048)	-	-	-	832	
	За 2024 г.	3 015	-	960	-	(788)	-	-	-	3 186	
в том числе:											
Расчеты с поставщиками и подрядчиками	За 2025 г.	199	-	61	-	(199)	-	-	-	61	
	За 2024 г.	27	-	199	-	(26)	-	-	-	199	
Расчеты с покупателями и заказчиками	За 2025 г.	702	-	559	-	(570)	-	-	-	692	
	За 2024 г.	585	-	726	-	(609)	-	-	-	702	
Расчеты с прочими поставщиками и подрядчиками	За 2025 г.	3	-	-	-	(3)	-	-	-	-	
	За 2024 г.	-	-	3	-	-	-	-	-	3	
Расчеты с прочими покупателями и заказчиками	За 2025 г.	-	-	-	-	-	-	-	-	-	
	За 2024 г.	-	-	-	-	-	-	-	-	-	
Расчеты с разными дебиторами и кредиторами	За 2025 г.	10	-	(3)	-	(4)	-	-	-	2	
	За 2024 г.	-	-	10	-	-	-	-	-	10	
Авансы по аренде (лизингу)	За 2025 г.	-	-	-	-	-	-	-	-	-	
	За 2024 г.	-	-	-	-	-	-	-	-	-	
Расчеты по налогам и сборам	За 2025 г.	22	-	-	-	(22)	-	-	-	-	
	За 2024 г.	-	-	22	-	-	-	-	-	22	
Расчеты по НДС, не отраженные на ЕНС	За 2025 г.	-	-	-	-	-	-	-	-	-	
	За 2024 г.	-	-	-	-	-	-	-	-	-	
Расчеты по ЕНС	За 2025 г.	-	-	69	-	-	-	-	-	70	
	За 2024 г.	53	-	-	-	(53)	-	-	-	-	
Расчеты по социальному страхованию и обеспечению	За 2025 г.	-	-	-	-	-	-	-	-	-	
	За 2024 г.	-	-	-	-	-	-	-	-	-	
Расчеты с персоналом по оплате труда	За 2025 г.	-	-	-	-	-	-	-	-	-	
	За 2024 г.	-	-	-	-	-	-	-	-	-	

Расчеты с подотчетными лицами	За 2025 г.	-	-	-	-	-	-	-	-	-
	За 2024 г.	-	-	-	-	-	-	-	-	-
Расчеты с персоналом по прочим операциям	За 2025 г.	2 250	-	-	-	(2 250)	-	-	-	-
	За 2024 г.	2 350	-	-	-	(100)	-	-	-	2 250
Расчеты по вкладам в уставный (складочный) капитал	За 2025 г.	-	-	-	-	-	-	-	-	-
	За 2024 г.	-	-	-	-	-	-	-	-	-
Расходы будущих периодов	За 2025 г.	-	-	8	-	-	-	-	-	8
	За 2024 г.	-	-	-	-	-	-	-	-	-
Выполненные этапы по незавершенным работам	За 2025 г.	-	-	-	-	-	-	-	-	-
	За 2024 г.	-	-	-	-	-	-	-	-	-
Расчеты с факторинговыми компаниями	За 2025 г.	-	-	-	-	-	-	-	-	-
	За 2024 г.	-	-	-	-	-	-	-	-	-
НДС, удержанный налоговым агентом с выданной предоплаты	За 2025 г.	-	-	-	-	-	-	-	-	-
	За 2024 г.	-	-	-	-	-	-	-	-	-
Итого	За 2025 г.	3 186	-	694	-	(3 048)	-	-	X	832
	За 2024 г.	3 015	-	960	-	(788)	-	-	X	3 186

5.2. Просроченная дебиторская задолженность

7.2. Просроченная дебиторская задолженность

Наименование показателя	На 31 декабря 2025 г.		На 31 декабря 2024 г.		На 31 декабря 2023 г.	
	по условиям договора	балансовая стоимость	по условиям договора	балансовая стоимость	по условиям договора	балансовая стоимость
Всего	713	713	841	841	612	612
в том числе:						
Расчеты с поставщиками и подрядчиками	61	61	199	199	27	27
Расчеты с покупателями и заказчиками	652	652	642	642	585	585
Расчеты с разными дебиторами и кредиторами	-	-	-	-	-	-

6. Уставный капитал Общества

Размер уставного капитала Общества на 31.12.2025 составил 10 000 (десять тысяч) руб., в том числе оплаченный - 10 000 (десять тысяч) руб.

Структура уставного капитала

№ п/п	Полное наименование	На 31.12.2024		На 31.12.2025	
		Сумма	Доля, %	Сумма	Доля, %
1.	Моргачева Анна Сергеевна	10 000	100	10 000	100
	Итого:	10 000	100	10 000	100

7. Иная информация

7.1. Бухгалтерская отчетность составлена в соответствии с федеральными и отраслевыми стандартами бухгалтерского учета Российской Федерации.

8. Анализ финансового положения

8.1 Структура имущества и источники его формирования

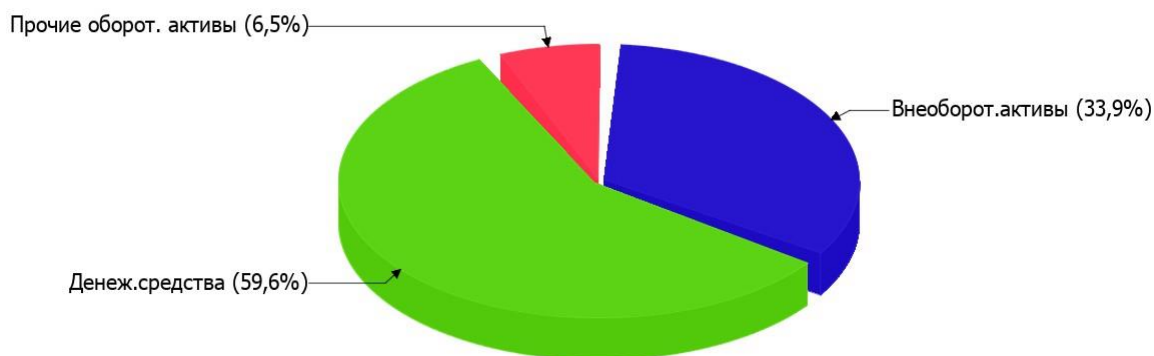
Показатель	Значение показателя				Изменение за анализируемый период	
	в тыс. руб.		в % к валюте баланса		тыс. руб. (гр.3- гр.2)	± % ((гр.3- гр.2) : гр.2)
	31.12.2024	31.12.2025	на начало анализируемого периода (31.12.2024)	на конец анализируемого периода (31.12.2025)		
Актив						
Внеоборотные активы	4 400	4 327	32,4	33,9	-73	-1,7
Оборотные	9 184	8 449	67,6	66,1	-735	-8
Пассив						
Собственный капитал	9 862	10 104	72,6	79,1	+242	+2,5
Долгосрочные обязательства	3 354	1 828	24,7	14,3	-1 526	-45,5
Краткосрочные обязательства	369	844	2,7	6,6	+475	+128,7
Валюта баланса	13 584	12 776	100	100	-808	-5,9

* Без доходов будущих периодов, включенных в собственный капитал.

Из представленных в первой части таблицы данных видно, что на 31 декабря 2025 г. в активах организации доля внеоборотных средств составляет 1/3, а текущих активов, соответственно, 2/3. Активы организации за весь период несколько уменьшились (на 5,9%). Несмотря на снижение активов, собственный капитал увеличился на 2,5%, что, в целом, говорит о позитивном изменении имущественного положения организации.

На диаграмме ниже наглядно представлено соотношение основных групп активов организации:

Структура активов организации на 31 декабря 2025 г.



Снижение активов организации связано, в первую очередь, со снижением показателя по строке "финансовые и другие оборотные активы" на 2 367 тыс. руб. (или 96,7% вклада в снижение активов).

Одновременно, в пассиве баланса снижение произошло по строке "долгосрочные заемные средства" (-1 526 тыс. руб., или 100% вклада в снижение пассивов организации за весь анализируемый период).

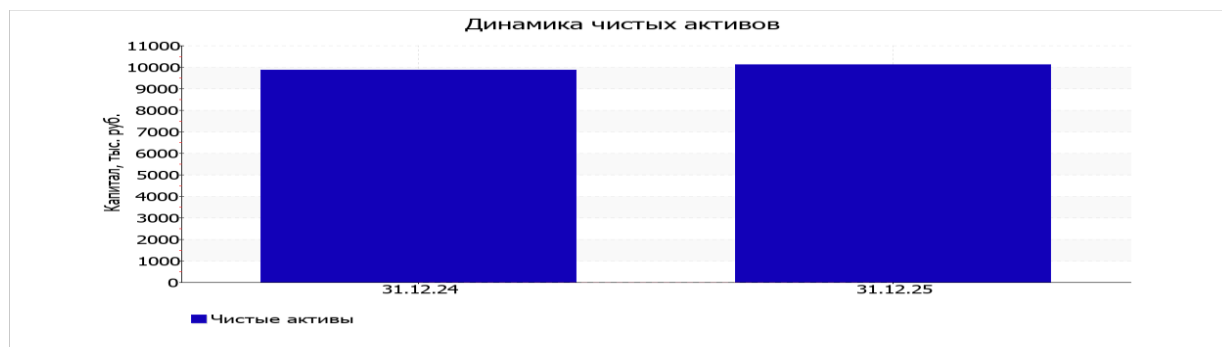
Среди положительно изменившихся статей баланса можно выделить "денежные средства и денежные эквиваленты" в активе и "краткосрочная кредиторская задолженность" в пассиве (+1 641 тыс. руб. и +475 тыс. руб. соответственно).

на 31.12.2025 собственный капитал организации составил 10 104,0 тыс. руб. собственный капитал организации за весь рассматриваемый период слабо вырос (на 242 тыс. руб., или на 2,5%).

8.2. Оценка стоимости чистых активов организации

Показатель	Значение показателя				Изменение	
	в тыс. руб.		в % к валюте баланса		тыс. руб. (гр.3- гр.2)	± % ((гр.3- гр.2) : гр.2)
	31.12.2024	31.12.2025	на начало анализируемого периода (31.12.2024)	на конец анализируемого периода (31.12.2025)		
1. Чистые активы	9 861	10 104	72,6	79,1	+243	+2,5

Имеющаяся величина чистых активов положительно характеризует финансовое положение, полностью удовлетворяя требованиям нормативных актов к величине чистых активов организации. Более того необходимо отметить увеличение чистых активов на 2,5% в течение анализируемого периода. Превышение чистых активов над уставным капиталом и в то же время их увеличение за период говорит о хорошем финансовом положении организации по данному признаку. Наглядное изменение чистых активов представлено на следующем графике.



9. Анализ финансовой устойчивости организации

9.1. Основные показатели финансовой устойчивости организации

Показатель	Значение показателя		Изменение показателя (гр.3-гр.2)	Описание показателя и его нормативное значение
	31.12.2024	31.12.2025		
Коэффициент автономии	0,73	0,79	+0,06	Отношение собственного капитала к общей сумме капитала. нормальное значение для данной отрасли: 0,5 и более (оптимальное 0,6-0,75).
Коэффициент обеспеченности собственными оборотными средствами	0,59	0,68	+0,09	Отношение собственных оборотных средств к оборотным активам. нормальное значение: 0,1 и более.
Коэффициент покрытия инвестиций	0,97	0,93	-0,04	Отношение собственного капитала и долгосрочных обязательств к общей сумме капитала. нормальное значение: 0,75 и более.
Коэффициент обеспеченности запасов	606,89	—	-606,89	Отношение собственных оборотных средств к стоимости запасов. нормальное значение: не менее 0,5.
Коэффициент краткосрочной задолженности	0,1	0,32	+0,22	Отношение краткосрочной задолженности к общей сумме задолженности.

Коэффициент автономии организации на последний день анализируемого периода составил 0,79. Полученное значение говорит о незначительном ОБЩЕСТВО С ОГРАНИЧЕННОЙ ОТВЕТСТВЕННОСТЬЮ "БУХГАЛТЕР И Я" привлечении заемных денежных средств (собственный капитал составляет 79% в общем капитале организации). коэффициент автономии за весь рассматриваемый период повысился на 0,06.

Структура капитала организации представлена ниже на диаграмме:



на последний день анализируемого периода (31.12.2025) коэффициент обеспеченности собственными оборотными средствами составил 0,68. коэффициент обеспеченности собственными оборотными средствами за весь рассматриваемый период заметно вырос

(+0,09). по состоянию на 31.12.2025 значение коэффициента можно характеризовать как вполне соответствующее нормальному.

за последний год имело место некоторое уменьшение коэффициента покрытия инвестиций с 0,97 до 0,93. Значение коэффициента на последний день анализируемого периода (31.12.2025) полностью соответствует нормативному значению (доля собственного капитала и долгосрочных обязательств в общей сумме капитала организации составляет 93%).

По коэффициенту краткосрочной задолженности видно, что по состоянию на 31.12.2025 доля краткосрочной задолженности составляет одну треть, а долгосрочной задолженности, соответственно, две третьих. При этом за последний год доля краткосрочной задолженности выросла на 21,7%.

9.2 Ликвидность

Показатель ликвидности	Значение показателя		Изменение показателя (гр.3 - гр.2)	Расчет, рекомендованное значение
	31.12.2024	31.12.2025		
Коэффициент текущей (общей) ликвидности	24,89	10,01	-14,88	Отношение текущих активов к краткосрочным обязательствам. нормальное значение для данной отрасли: 2,1 и более.
Коэффициент абсолютной ликвидности	16,2	9,02	-7,18	Отношение денежных средств и их эквивалентов к краткосрочным обязательствам. нормальное значение для данной отрасли: не менее 0,3.

[На конец периода] при норме 2,1 коэффициент текущей (общей) ликвидности имеет значение 10,01. При этом в течение анализируемого периода имело место ухудшение значения показателя – коэффициент текущей ликвидности снизился на -14,88.

Второй коэффициент, характеризующий способность организации погасить всю или часть краткосрочной задолженности за счет денежных средств и их эквивалентов, имеет значение, соответствующее допустимому (9,02). В тоже время за весь рассматриваемый период коэффициент снизился на -7,18.

9.3. Анализ эффективности деятельности организации

Обзор результатов деятельности

В приведенной ниже таблице обобщены основные финансовые результаты деятельности ОБЩЕСТВО С ОГРАНИЧЕННОЙ ОТВЕТСТВЕННОСТЬЮ "БУХГАЛТЕР И Я" за весь анализируемый период и аналогичный период прошлого года.

Как видно из "Отчета о финансовых результатах", за год организация получила прибыль от продаж в размере

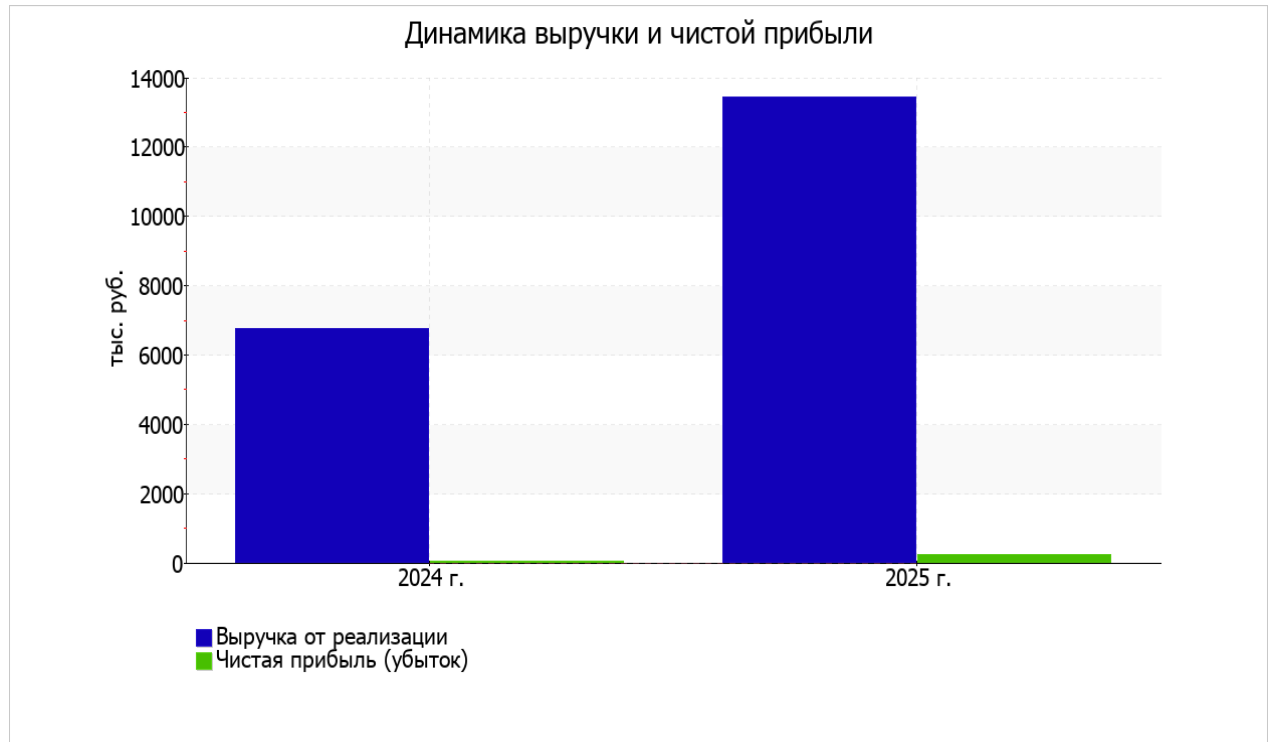
1 131 тыс. руб., что составило 8,4% от выручки. По сравнению с аналогичным периодом прошлого года прибыль от продаж выросла на 294 тыс. руб., или на 35,1%.

По сравнению с прошлым периодом в текущем увеличилась как выручка от продаж, так и расходы по обычной деятельности (на 6 671 и 6 377 тыс. руб. соответственно). Причем в процентном отношении изменение расходов (+107,5%) опережает изменение выручки (+98,6%)

Показатель	Значение показателя, тыс. руб.		Изменение показателя		Средне- годовая величина, тыс. руб.
	2024 г.	2025 г.	тыс. руб. (гр.3 - гр.2)	± % ((3-2) : 2)	
1. Выручка	6 769	13 440	+6 671	+98,6	10 105
2. Расходы по обычным видам деятельности	5 932	12 309	+6 377	+107,5	9 121
3. Прибыль (убыток) от продаж (1-2)	837	1 131	+294	+35,1	984
4. Прочие доходы и расходы, кроме процентов к уплате	-132	-329	-197	↓	-231

5. ЕВІТ (прибыль до уплаты процентов и налогов) (3+4)	705	802	+97	+13,8	754
6. Проценты к уплате	550	421	-129	-23,5	486
7. Налоги на прибыль (доходы)	120	134	+14	+11,7	127
8. Чистая прибыль (убыток) (5-6-7)	35	247	+212	+7,1 раза	141

Ниже на графике наглядно представлено изменение выручки и прибыли ОБЩЕСТВО С ОГРАНИЧЕННОЙ ОТВЕТСТВЕННОСТЬЮ "БУХГАЛТЕР И Я" в течение всего анализируемого периода.



9.4. Анализ рентабельности

Показатели рентабельности	Значения показателя (в %, или в копейках с рубля)		Изменени е показател я	
	2024 г.	2025 г.	коп. , (гр.3 - гр.2)	± % ((3- 2) : 2)
1. Рентабельность продаж (величина прибыли от продаж в каждом рубле выручки). нормальное значение для данной отрасли: не менее 12%.	12,4	8,4	-4	-31,9
2. Рентабельность продаж по ЕВІТ (величина прибыли от продаж до уплаты процентов и налогов в каждом рубле выручки).	10,4	6	-4,4	-42,7
3. Рентабельность продаж по чистой прибыли (величина чистой прибыли в каждом рубле выручки). нормальное значение: не менее 6%.	0,5	1,8	+1,3	+3,6 раза

Представленные в таблице показатели рентабельности за период с 01.01.2025 по 31.12.2025 имеют положительные значения как следствие прибыльной деятельности ОБЩЕСТВО С ОГРАНИЧЕННОЙ ОТВЕТСТВЕННОСТЬЮ "БУХГАЛТЕР И Я". Рентабельность продаж за последний год составила 8,4%. Однако имеет место

отрицательная динамика рентабельности обычных видов деятельности по сравнению с данным показателем за аналогичный период прошлого года (-4%).

Показатель рентабельности, рассчитанный как отношение прибыли до процентов к уплате и налогообложения к выручке организации, за последний год составил 6%. То есть в каждом рубле выручки организации содержалось 6 коп. прибыли до налогообложения и процентов к уплате.



Далее в таблице представлены три основных показателя, характеризующие рентабельность использования вложенного в предпринимательскую деятельность капитала.

Показатель рентабельности	Значение показателя, %	Расчет показателя
	2025 г.	
Рентабельность собственного капитала (ROE)	2,5	Отношение чистой прибыли к средней величине собственного капитала. нормальное значение: 20% и более.
Рентабельность активов (ROA)	1,9	Отношение чистой прибыли к средней стоимости активов. нормальное значение: 12% и более.
Прибыль на задействованный капитал (ROCE)	6,4	Отношение прибыли до уплаты процентов и налогов (ЕБИТ) к собственному капиталу и долгосрочным обязательствам.

[За последний период] каждый рубль собственного капитала ОБЩЕСТВО С ОГРАНИЧЕННОЙ ОТВЕТСТВЕННОСТЬЮ "БУХГАЛТЕР И Я" обеспечил 0,025 руб. чистой прибыли.

за последний год значение рентабельности активов (1,9%) можно считать неудовлетворительным.

9.5. Расчет показателей деловой активности (оборачиваемости)

Далее в таблице рассчитаны показатели оборачиваемости ряда активов, характеризующие скорость возврата вложенных в предпринимательскую деятельность денежных средств, а также показатель оборачиваемости кредиторской задолженности при расчетах с поставщиками и подрядчиками.

Показатель оборачиваемости	Значение в днях	Коэфф . 2025 г.
	2025 г.	
Оборачиваемость оборотных средств (отношение средней величины оборотных активов к среднедневной выручке*; нормальное значение для данной отрасли: не более 140 дн.)	239	1,5
Оборачиваемость запасов (отношение средней стоимости запасов к среднедневной себестоимости проданных товаров; нормальное значение: 4 и менее дн.)	–	–
Оборачиваемость кредиторской задолженности (отношение средней величины кредиторской задолженности к среднедневной выручке)	16	22,2
Оборачиваемость активов (отношение средней стоимости активов к среднедневной выручке; нормальное значение для данной отрасли: 157 и менее дн.)	358	1
Оборачиваемость собственного капитала (отношение средней величины собственного капитала к среднедневной выручке)	271	1,3

* Приведен расчет показателя в днях. Значение коэффициента равно отношению 365 к значению показателя в днях.

Оборачиваемость активов за весь анализируемый период показывает, что организация получает выручку, равную сумме всех имеющихся активов за 358 календарных дней.

10. Выводы по результатам анализа

Ниже по качественному признаку обобщены важнейшие показатели финансового положения (по состоянию на 31.12.2025) и результаты деятельности ОБЩЕСТВО С ОГРАНИЧЕННОЙ ОТВЕТСТВЕННОСТЬЮ "БУХГАЛТЕР И Я" за весь рассматриваемый период.

С исключительно хорошей стороны финансовое положение и результаты деятельности организации характеризуют следующие показатели:

- чистые активы превышают уставный капитал, к тому же они увеличились за анализируемый период;
- коэффициент обеспеченности собственными оборотными средствами демонстрирует вполне соответствующее нормальному значению, равное 0,68;
- коэффициент текущей (общей) ликвидности полностью соответствует нормальному значению;
- коэффициент абсолютной ликвидности полностью соответствует нормативному значению;
- коэффициент покрытия инвестиций полностью соответствует норме (доля собственного капитала и долгосрочных обязательств составляет 93% от общего капитала организации);
- абсолютная финансовая устойчивость по величине излишка собственных оборотных средств;
- за 2025 год получена прибыль от продаж (1 131 тыс. руб.), более того наблюдалась положительная динамика по сравнению с аналогичным периодом прошлого года (+294 тыс. руб.);
- чистая прибыль за период 01.01–31.12.2025 составила 247 тыс. руб. (+212 тыс. руб. по сравнению с аналогичным периодом прошлого года).

Среди отрицательных показателей результатов деятельности организации можно выделить такие:

- низкая рентабельность активов (1,9% за период с 01.01.2025 по 31.12.2025);
- значительное падение рентабельности продаж (-4 процентных пункта от рентабельности за аналогичный период года, предшествующего отчетному, равной 12,4%);
- значительное падение прибыли до процентов к уплате и налогообложения (ЕВТ) на рубль выручки организации (-4,4 коп. от данного показателя рентабельности за аналогичный период года, предшествующего отчетному).

Анализ выявил следующие положительные показатели финансового положения организации:

- коэффициент автономии неоправданно высок (0,79);
- увеличение собственного капитала организации при том что, активы ОБЩЕСТВО С ОГРАНИЧЕННОЙ ОТВЕТСТВЕННОСТЬЮ "БУХГАЛТЕР И Я" изменились незначительно (на 5,9%).

Приведенный анализ свидетельствует о хорошем финансовом состоянии организации, ее способности как минимум в краткосрочной перспективе отвечать по своим

обязательствам. Организации с подобными финансовыми показателями имеют хорошие возможности для расширения своей деятельности за счет привлечения кредитных ресурсов.

Директор

А.С. Моргачева