

# Пояснительная записка к бухгалтерской отчетности

## 1. Сведения об организации

Наименование юридического лица:

Общество с ограниченной ответственностью "Окси24"

Идентификационный номер налогоплательщика (ИНН): 2462077844

Код причины постановки на учет (КПП): 246201001

Основным видом деятельности, который является преобладающим и имеет приоритетное значение для организации, является производство строительных металлических конструкций, изделий и их частей (ОКВЭД 25.11).

## 2. Анализ финансового положения

### 2.1. Структура имущества и источники его формирования

Показатель	Значение показателя				Изменение за анализируемый период	
	в тыс. руб.		в % к валюте баланса		тыс. руб. (гр.3- гр.2)	± % ((гр.3- гр.2) : гр.2)
	31.12.2024	31.12.2025	на начало анализируемого периода (31.12.2024)	на конец анализируемого периода (31.12.2025)		
<b>Актив</b>						
Внеоборотные активы	–	–	–	–	–	–
Оборотные	97	173	100	100	+76	+78,4
<b>Пассив</b>						
Собственный капитал	34	10	35,1	5,8	-24	-70,6
Долгосрочные обязательства	–	–	–	–	–	–
Краткосрочные обязательства	63	163	64,9	94,2	+100	+158,7
Валюта баланса	97	173	100	100	+76	+78,4

\* Без доходов будущих периодов, включенных в собственный капитал.

Активы на 31 декабря 2025 г. характеризуются отсутствием внеоборотных средств при 100% текущих активов. Активы организации за последний год существенно увеличились (на 78,4%). Хотя имел место значительный рост активов, собственный капитал уменьшился на 70,6%, что негативно характеризует динамику изменения имущественного положения организации.

Рост активов организации связан с ростом показателя по строке "финансовые и другие оборотные активы" на 81 тыс. руб. (или 100% вклада в прирост активов).

Одновременно, в пассиве баланса прирост произошел по строке "краткосрочная кредиторская задолженность" (+100 тыс. руб., или 100% вклада в прирост пассивов организации за год).

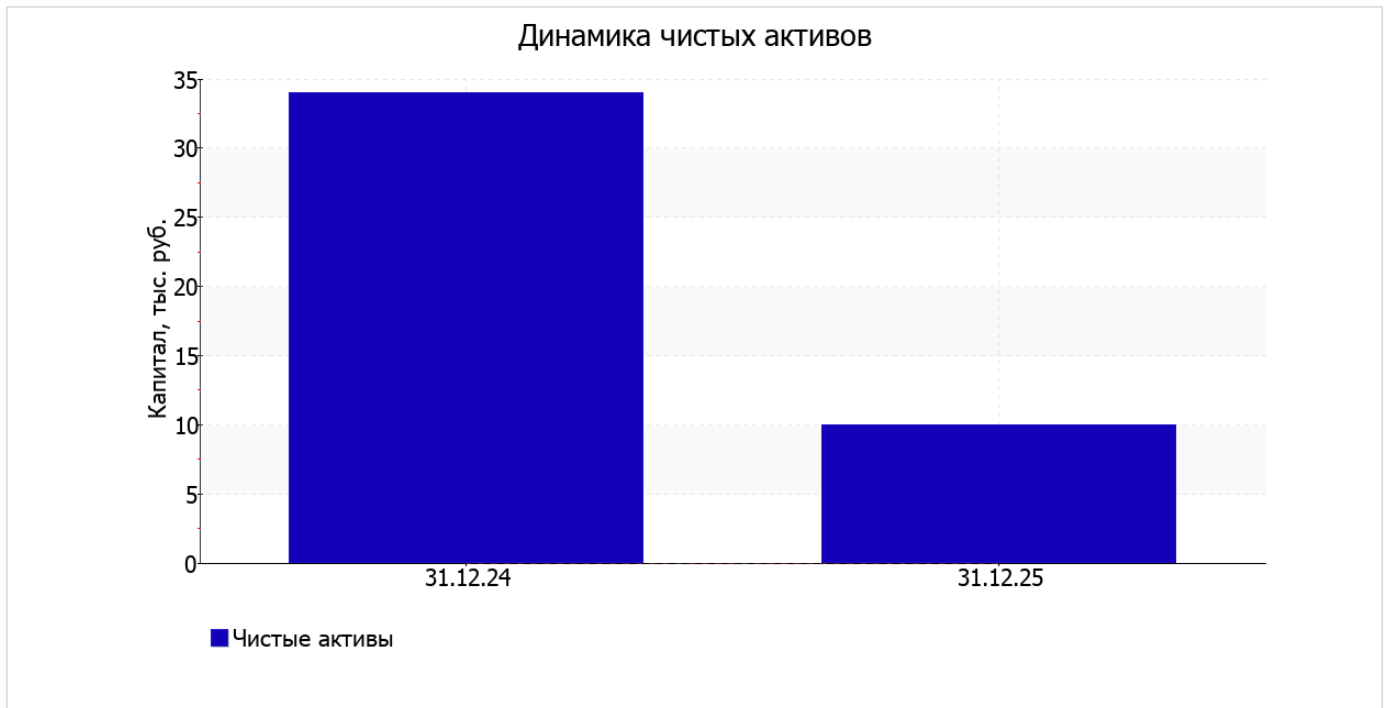
Среди отрицательно изменившихся статей баланса можно выделить "денежные средства и денежные эквиваленты" в активе и "капитал и резервы" в пассиве (-5 тыс. руб. и -24 тыс. руб. соответственно).

собственный капитал организации по состоянию на 31.12.2025 составил 10 тыс. руб. в течение анализируемого периода произошло очень сильное снижение собственного капитала – на 24 тыс. руб., или на 70,6%.

## 2.2. Оценка стоимости чистых активов организации

Показатель	Значение показателя				Изменение	
	в тыс. руб.		в % к валюте баланса		тыс. руб. (гр.3-гр.2)	± % ((гр.3-гр.2) : гр.2)
	31.12.2024	31.12.2025	на начало анализируемого периода (31.12.2024)	на конец анализируемого периода (31.12.2025)		
1. Чистые активы	34	10	35,1	5,8	-24	-70,6

Имеющаяся величина чистых активов положительно характеризует финансовое положение, полностью удовлетворяя требованиям нормативных актов к величине чистых активов организации. При этом, определив текущее состояние показателя, следует отметить снижение чистых активов на 70,6% за весь рассматриваемый период. Несмотря на нормальную относительно уставного капитала величину чистых активов, их дальнейшее снижение может привести к ухудшению данного соотношения. Наглядное изменение чистых активов представлено на следующем графике.



## 2.3. Анализ финансовой устойчивости организации

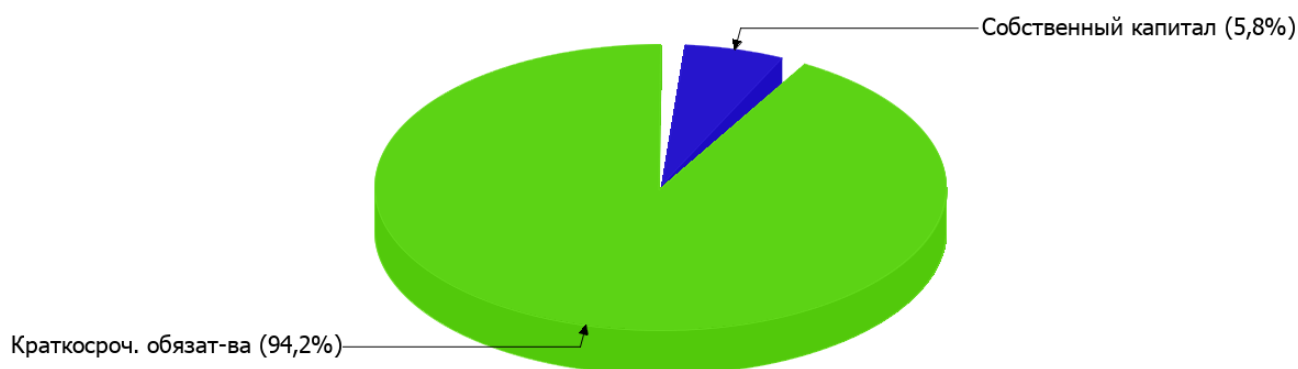
### 2.3.1. Основные показатели финансовой устойчивости организации

Показатель	Значение показателя		Изменение показателя (гр.3-гр.2)	Описание показателя и его нормативное значение
	31.12.2024	31.12.2025		
Коэффициент автономии	0,35	0,06	-0,29	Отношение собственного капитала к общей сумме капитала. нормальное значение: 0,45 и более (оптимальное 0,55-0,7).
Коэффициент обеспеченности собственными оборотными средствами	0,35	0,06	-0,29	Отношение собственных оборотных средств к оборотным активам. нормальное значение: 0,1 и более.
Коэффициент покрытия инвестиций	0,35	0,06	-0,29	Отношение собственного капитала и долгосрочных обязательств к общей сумме капитала. нормальное значение для данной отрасли: 0,7 и более.
Коэффициент обеспеченности запасов	–	–	–	Отношение собственных оборотных средств к стоимости запасов. нормальное значение: 0,5 и более.
Коэффициент краткосрочной задолженности	1	1	–	Отношение краткосрочной задолженности к общей сумме задолженности.

Коэффициент автономии организации по состоянию на 31.12.2025 составил **0,06**. Полученное значение показывает, что ввиду недостатка собственного капитала (**6%** от общего капитала) организация в значительной степени зависит от кредиторов. коэффициент автономии за весь анализируемый период стремительно снизился на **0,29**.

На диаграмме ниже наглядно представлена структура капитала организации: Следует отметить, что долгосрочные обязательства на диаграмме не отражены, поскольку полностью отсутствуют.

Структура капитала организации на 31 декабря 2025 г.



на последний день анализируемого периода коэффициент обеспеченности собственными оборотными средствами равнялся **0,06**, при этом на 31 декабря 2024 г. коэффициент обеспеченности собственными оборотными средствами был намного больше – **0,35** (т.е. произошло изменение **-0,29**). на 31.12.2025 значение коэффициента соответствует норме.

коэффициент покрытия инвестиций за весь рассматриваемый период резко снизился – с **0,35** до **0,06** (т. е. на **0,29**). Значение коэффициента на 31.12.2025 значительно ниже допустимой величины (доля собственного капитала и долгосрочных обязательств в общей сумме капитала организации составляет **6%**).

Коэффициент краткосрочной задолженности Общество с ограниченной ответственностью "Окси24" показывает на отсутствие долгосрочной задолженности при 100% краткосрочной.

## 2.4. Ликвидность

Показатель ликвидности	Значение показателя		Изменение показателя (гр.3 - гр.2)	Расчет, рекомендованное значение
	31.12.2024	31.12.2025		
Коэффициент текущей (общей) ликвидности	<b>1,54</b>	<b>1,06</b>	<b>-0,48</b>	Отношение текущих активов к краткосрочным обязательствам. нормальное значение для данной отрасли: 1,7 и более.
Коэффициент абсолютной ликвидности	<b>0,08</b>	<b>0</b>	<b>-0,08</b>	Отношение денежных средств и их эквивалентов к краткосрочным обязательствам. нормальное значение: 0,15 и более.

[На конец периода] коэффициент текущей (общей) ликвидности не укладывается в норму (**1,06** против нормативного значения 1,7). Более того следует отметить отрицательную динамику показателя – в течение анализируемого периода коэффициент текущей ликвидности снизился на **-0,48**.

Второй коэффициент, характеризующий способность организации погасить всю или часть краткосрочной задолженности за счет денежных средств и их эквивалентов, имеет значение (**0**) ниже допустимого предела (норма: 0,15). Более того следует отметить отрицательную динамику показателя – за последний год коэффициент снизился на **-0,08**.

## 3. Анализ эффективности деятельности организации

### 3.1. Обзор результатов деятельности

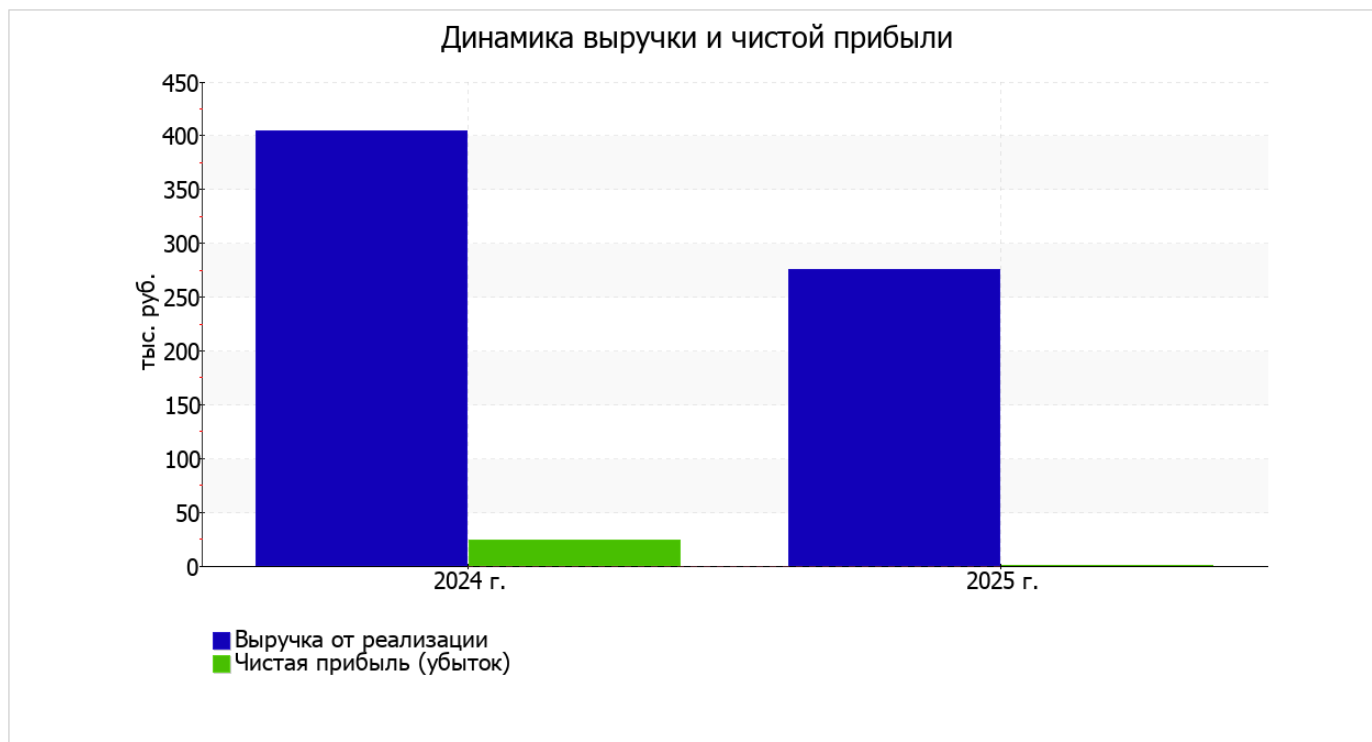
Ниже в таблице приведены основные финансовые результаты деятельности Общество с ограниченной ответственностью "Окси24" за весь рассматриваемый период и аналогичный период прошлого года.

По данным "Отчета о финансовых результатах" за последний год организация получила прибыль от продаж в размере **2** тыс. руб., что составило 0,7% от выручки. По сравнению с аналогичным периодом прошлого года прибыль от продаж снизилась на **34** тыс. руб., или на **94,4%**.

По сравнению с прошлым периодом в текущем уменьшилась как выручка от продаж, так и расходы по обычной деятельности (на **128** и **94** тыс. руб. соответственно). Причем в процентном отношении изменение выручки (**-31,7%**) опережает изменение расходов (**-25,5%**)

Показатель	Значение показателя, тыс. руб.		Изменение показателя		Средне- годовая величина, тыс. руб.
	2024 г.	2025 г.	тыс. руб. (гр.3 - гр.2)	± % ((3-2) : 2)	
1. Выручка	404	276	-128	-31,7	340
2. Расходы по обычным видам деятельности	368	274	-94	-25,5	321
3. Прибыль (убыток) от продаж (1-2)	36	2	-34	-94,4	19
4. Прочие доходы и расходы, кроме процентов к уплате	-6	-1	+5	↑	-4
5. ЕБИТ (прибыль до уплаты процентов и налогов) (3+4)	30	1	-29	-96,7	16
6. Проценты к уплате	-	-	-	-	-
7. Налоги на прибыль (доходы)	6	1	-5	-83,3	4
8. Чистая прибыль (убыток) (5-6-7)	24	-	-24	-100	12

Изменение выручки наглядно представлено ниже на графике.

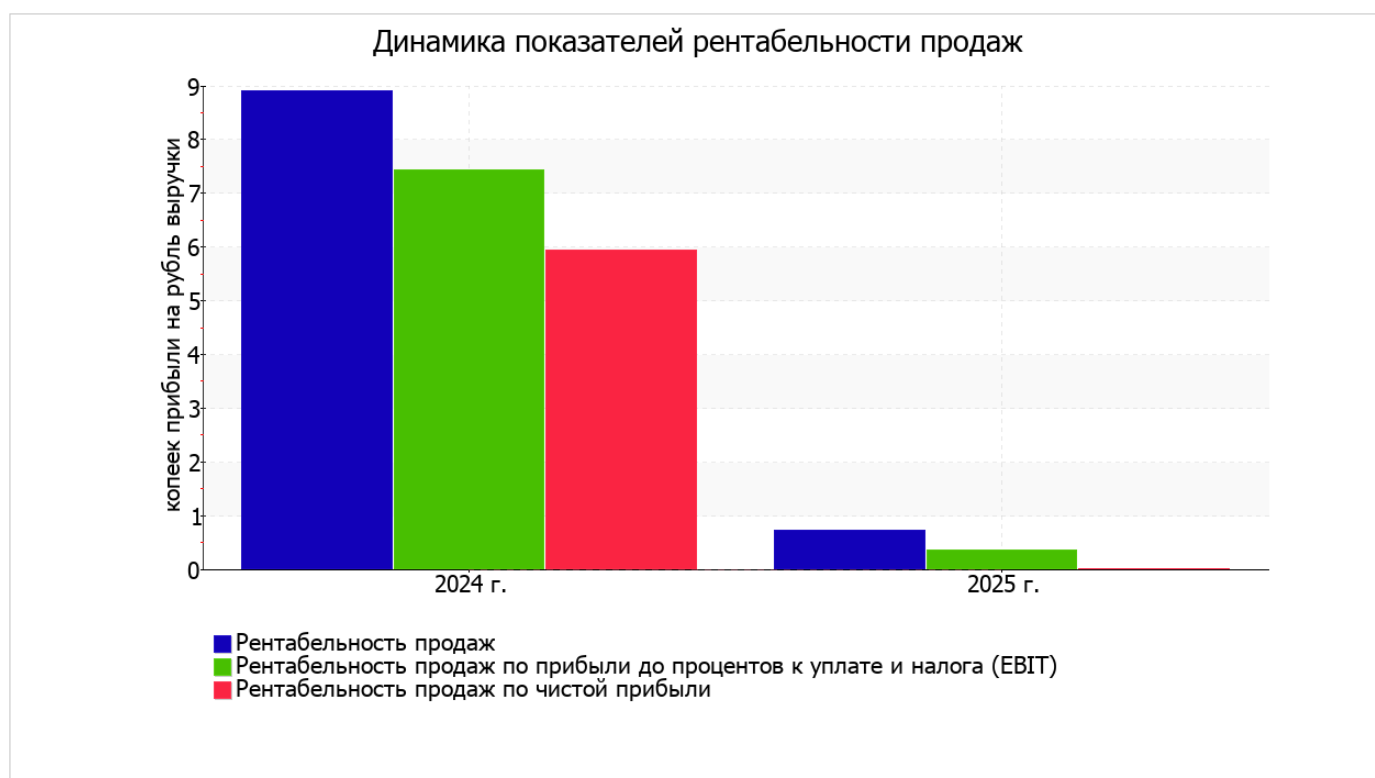


### 3.2. Анализ рентабельности

Показатели рентабельности	Значения показателя (в %, или в копейках с рубля)		Изменение показателя	
	2024 г.	2025 г.	коп., (гр.3 - гр.2)	± % ((3-2) : 2)
1. Рентабельность продаж (величина прибыли от продаж в каждом рубле выручки). нормальное значение для данной отрасли: 4% и более.	8,9	0,7	-8,2	-91,9
2. Рентабельность продаж по ЕВІТ (величина прибыли от продаж до уплаты процентов и налогов в каждом рубле выручки).	7,4	0,4	-7	-95,1
3. Рентабельность продаж по чистой прибыли (величина чистой прибыли в каждом рубле выручки). нормальное значение для данной отрасли: 3% и более.	5,9	-	-5,9	-100

[За последний период] организация по обычным видам деятельности получила прибыль в размере 0,7 копеек с каждого рубля выручки от реализации. Однако имеет место падение рентабельности продаж по сравнению с данным показателем за аналогичный период года, предшествующего отчётному, (-8,2 коп.).

Показатель рентабельности, рассчитанный как отношение прибыли до процентов к уплате и налогообложения (ЕВІТ) к выручке организации, за период с 01.01.2025 по 31.12.2025 составил 0,4%. Это значит, что в каждом рубле выручки организации содержалось 0,4 коп. прибыли до налогообложения и процентов к уплате.



Рентабельность использования вложенного в предпринимательскую деятельность капитала представлена в следующей таблице.

Показатель рентабельности	Значение показателя, %	Расчет показателя
	2025 г.	
Рентабельность собственного капитала (ROE)	–	Отношение чистой прибыли к средней величине собственного капитала. нормальное значение для данной отрасли: 16% и более.
Рентабельность активов (ROA)	–	Отношение чистой прибыли к средней стоимости активов. нормальное значение для данной отрасли: 6% и более.
Прибыль на задействованный капитал (ROCE)	4,5	Отношение прибыли до уплаты процентов и налогов (ЕБИТ) к собственному капиталу и долгосрочным обязательствам.

[За последний период] каждый рубль собственного капитала организации принес – руб. убытка.

за 2025 год значение рентабельности активов (0) соответствует норме.

### 3.3. Расчет показателей деловой активности (оборачиваемости)

Далее в таблице рассчитаны показатели оборачиваемости ряда активов, характеризующие скорость возврата авансированных на осуществление предпринимательской деятельности денежных средств, а также показатель оборачиваемости кредиторской задолженности при расчетах с поставщиками и подрядчиками.

Показатель оборачиваемости	Значение в днях	Коэфф. 2025 г.
	2025 г.	
Оборачиваемость оборотных средств (отношение средней величины оборотных активов к среднесуточной выручке*; нормальное значение для данной отрасли: не более 137 дн.)	179	2
Оборачиваемость запасов (отношение средней стоимости запасов к среднесуточной себестоимости проданных товаров; нормальное значение для данной отрасли: 38 и менее дн.)	–	–
Оборачиваемость кредиторской задолженности (отношение средней величины кредиторской задолженности к среднесуточной выручке)	149	2,4
Оборачиваемость активов (отношение средней стоимости активов к среднесуточной выручке; нормальное значение для данной отрасли: 170 и менее дн.)	179	2
Оборачиваемость собственного капитала (отношение средней величины собственного капитала к среднесуточной выручке)	29	12,5

\* Приведен расчет показателя в днях. Значение коэффициента равно отношению 365 к значению показателя в днях.

Оборачиваемость активов за весь анализируемый период показывает, что организация получает выручку, равную сумме всех имеющихся активов за 179 календарных дней.

## 4. Выводы по результатам анализа

По результатам проведенного анализа выделены и сгруппированы по качественному признаку основные показатели финансового положения (по состоянию на 31 декабря 2025 г.) и результатов деятельности Общество с ограниченной ответственностью "Окси24" за весь анализируемый период.

Следующие 7 показателей финансового положения и результатов деятельности организации имеют отрицательные значения:

- коэффициент автономии имеет неудовлетворительное значение (0,06);
- коэффициент обеспеченности собственными оборотными средствами имеет значение, не соответствующее нормативному (0,06);
- коэффициент текущей (общей) ликвидности не укладывается в нормативное значение;
- недостаточная рентабельность активов (0% за 2025 год);
- значительное падение прибыльности продаж (-8,2 процентных пункта от рентабельности за такой же период прошлого года равной 8,9%);
- уменьшение собственного капитала организации организации при том что, активы Общество с ограниченной ответственностью "Окси24" существенно увеличились (на 78,4%);
- значительное падение прибыли до процентов к уплате и налогообложения (ЕВИТ) на рубль выручки организации (-7 коп. от аналогичного показателя рентабельности за аналогичный период прошлого года (01.01–31.12.2024)).

Показатели результатов деятельности Общество с ограниченной ответственностью "Окси24", имеющие нормальные или близкие к нормальным значения:

- за период 01.01–31.12.2025 получена прибыль от продаж (2 тыс. руб.), однако наблюдалась ее отрицательная динамика по сравнению с аналогичным периодом прошлого года (-34 тыс. руб.);
- чистая прибыль равна нулю..

Среди критических показателей финансового положения организации можно выделить такие:

- коэффициент абсолютной ликвидности значительно ниже нормального значения;
- коэффициент покрытия инвестиций значительно ниже нормы (доля собственного капитала и долгосрочных обязательств в общей сумме капитала организации составляет 6% (нормальное значение для данной отрасли: 70% и более).

Только один показатель имеет исключительно хорошее значение – абсолютная финансовая устойчивость по величине излишка собственных оборотных средств.

Положительно характеризующим финансовое положение организации показателем является следующий – чистые активы превышают уставный капитал, однако за весь анализируемый период произошло снижение величины чистых активов.

Согласно приведенному анализу, финансовое состояние Общество с ограниченной ответственностью "Окси24" не в полной мере соответствует общепринятым нормам, часть показателей имеет неудовлетворительные значения. При этом у организации имеются возможности для продолжения деятельности, восстановления нормативных значений финансовых показателей.