

Общество с ограниченной ответственностью «БКР-связь»

Пояснения к бухгалтерскому балансу на 31.12.2025 и отчету о финансовых результатах за 2025 год

1. Краткая характеристика деятельности организации

1.1. Сокращенное наименование – «БКР-связь».

1.2. Юридический адрес – 142406, г. Ногинск, ул.Советской Конституции, д.28, каб.42

1.3 Идентификационный номер налогоплательщика (ИНН): 7733024855

Код причины постановки на учет (КПП):503101001

1.4. Основным видом деятельности, который является преобладающим и имеет приоритетное значение для организации, является деятельность в области связи на базе проводных технологий (ОКВЭД 61.10).

1.5. Сведения о руководстве и главном бухгалтере

Генеральный директор Общества: И.Э.. Смородин.

Главный бухгалтер Общества: О.Н. Скороварова

1.6. Аудит бухгалтерской отчетности Общества

Общество не подлежит обязательному аудиту.

2. Валюта отчетности

Бухгалтерская отчетность ООО «БКР-связь» составлена в тыс.руб.

3. Стандарты, по которым составлена отчетность

Бухгалтерская отчетность организации составлена в соответствии с федеральными стандартами. При формировании бухгалтерской отчетности учтены правила и нормы, установленные Федеральным законом от 06.12.2011 № 402-ФЗ "О бухгалтерском учете" (в редакции последних изменений и дополнений), Федеральными стандартами бухгалтерского учета, утвержденными Минфином России, а также действующими Положениями по бухгалтерскому учету.

4. Основные положения учетной политики

Общество относится к субъектам малого предпринимательства и в соответствии с Федеральным законом от 06.12.2011 № 402-ФЗ «О бухгалтерском учете» имеет право на применение упрощенных способов ведения бухгалтерского учета и составления бухгалтерской (финансовой) отчетности.

Корректировки показателей бухгалтерской отчетности прошлых отчетных периодов ретроспективно не применялись. Существенные ошибки прошлых отчетных периодов в отчетном году не выявлялись. Оценочные значения, используемые при формировании бухгалтерской отчетности, в отчетном периоде не пересматривались.

Положение учетной политики		Основание
	Основные средства	
Принятие к учету	Объекты, в отношении которых выполняются условия принятия их на учет в качестве ОС, имеющие стоимость не более 100 000 руб. за единицу, учитываются за балансом, а затраты на их приобретение и создание признаются расходами периода, в котором они понесены.	п. 5 ФСБУ 6/2020 "Основные средства"
Оценка	После признания объект основных средств оценивается в бухгалтерском учете по первоначальной стоимости. Переоценка не производится.	п.13 ФСБУ 6/2020 «Основные средства»
Способ и период начисления амортизации	Амортизация основных средств начисляется линейным способом. Начисление амортизации начинается с первого числа месяца, следующего за месяцем признания объекта основных средств в бухгалтерском учете, и прекращается с первого числа месяца, следующего за месяцем списания объекта основных средств с бухгалтерского учета.	п.33, 35 ФСБУ 6/2020 «Основные средства»
Срок полезного использования	Срок полезного использования для приобретенных объектов ОС устанавливается приказом руководителя исходя из ожидаемого периода эксплуатации с учетом производительности или мощности, нормативных, договорных и других ограничений эксплуатации, намерений руководства организации в отношении использования объекта.	п.9 ФСБУ 6/2020 «Основные средства»
	Учет материально-производственных запасов	
Оценка списания материально-производственных запасов	Оценка материально-производственных запасов при их использовании и прочем выбытии производится по средней себестоимости.	п. 36 ФСБУ 5/2019 "Запасы" (утв. Приказом Минфина РФ от 15.11.2019 г. N 180н)
	Займы и кредиты. Расходы по займам и кредитам	
Учет процентов по займам и кредитам	Проценты по займам и кредитам отражаются в бухгалтерском учете обособленно от основной суммы обязательства по полученному займу (кредиту) на отдельных субсчетах согласно Рабочему плану счетов	П. 4 ПБУ 15/2008 "Учет расходов по займам и кредитам", утв. Приказом Минфина России от 06.10.2008 N 107н.
	Учет доходов и расходов	
Учет общехозяйственных	Списание общехозяйственных расходов в бухгалтерском учете производится	п.18-19 ПБУ 10/99

расходов	ежемесячно полностью в качестве условно-постоянных расходов в дебет счета 90 "Продажи".	
Признание выручки от выполнения работ, оказания услуг, продажи продукции с длительным циклом изготовления	Выручка от выполнения работ, оказания услуг признается по завершению выполнения работы, оказания услуги. Операционный цикл равен 12 месяцам.	п. 13 и п. 17 ПБУ 9/99 "Доходы организации" (утв. Приказом Минфина РФ от 06.05.1999 г. N 32н)"

5. Аренда и ее признание в учете, отражение в отчетности

Общество арендует производственное помещение по договору аренды Договор № 01.01.2025-1 от 01.01.2025 без права выкупа. Ввиду того что у Общества есть право на упрощенные способы ведения учета и составления отчетности, предмет аренды не квалифицируется в качестве права пользования активом и обязательство по аренде не признается (п.11 ФСБУ 25/2018).

6. Анализ финансового положения

Структура имущества и источники его формирования

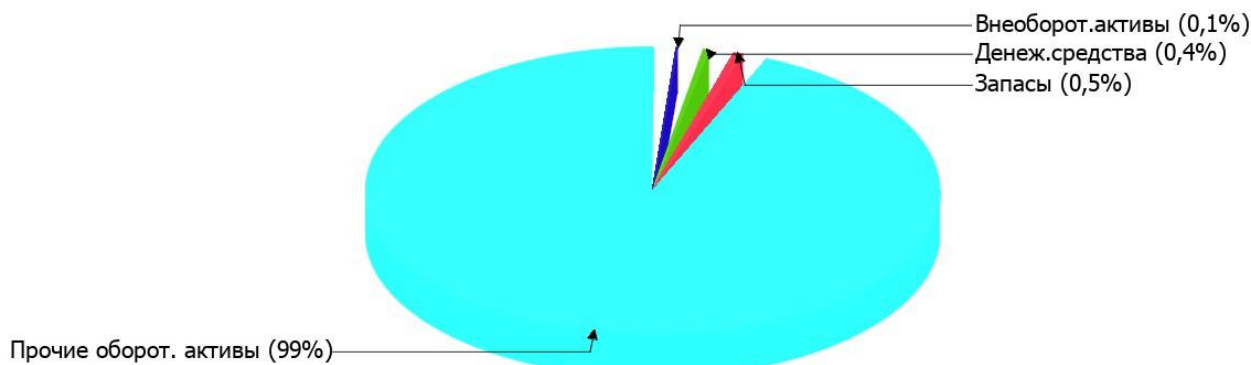
Показатель	Значение показателя				Изменение за анализируемый период	
	в тыс. руб.		в % к валюте баланса		тыс. руб. (гр.3-гр.2)	± % ((гр.3-гр.2) : гр.2)
	31.12.2024	31.12.2025	на начало анализируемого периода (31.12.2024)	на конец анализируемого периода (31.12.2025)		
Актив						
Внеоборотные активы	38	19	0,1	0,1	-19	-50
Оборотные	31 478	25 755	99,9	99,9	-5 723	-18,2
Пассив						
Собственный капитал	30 250	24 302	96	94,3	-5 948	-19,7
Долгосрочные обязательства	—	—	—	—	—	—
Краткосрочные обязательства	1 266	1 472	4	5,7	+206	+16,3
Валюта баланса	31 516	25 774	100	100	-5 742	-18,2

* Без доходов будущих периодов, включенных в собственный капитал.

Активы на последний день анализируемого периода (31.12.2025) характеризуются большой долей (99,9%) текущих активов и незначительным процентом внеоборотных средств. Активы организации за год уменьшились на 5 742 тыс. руб. (на 18,2%). При этом собственный капитал организации изменился практически пропорционально активам организации (уменьшился на 5 948 тыс. руб.).

Структура активов организации в разрезе основных групп представлена ниже на диаграмме:

Структура активов организации на 31 декабря 2025 г.



Снижение активов организации связано, главным образом, со снижением показателя по строке "финансовые и другие оборотные активы" на 5 831 тыс. руб. (или 99,2% вклада в снижение активов).

Одновременно, в пассиве баланса снижение произошло по строке "капитал и резервы" (-5 948 тыс. руб., или 100% вклада в снижение пассивов организации в течение анализируемого периода).

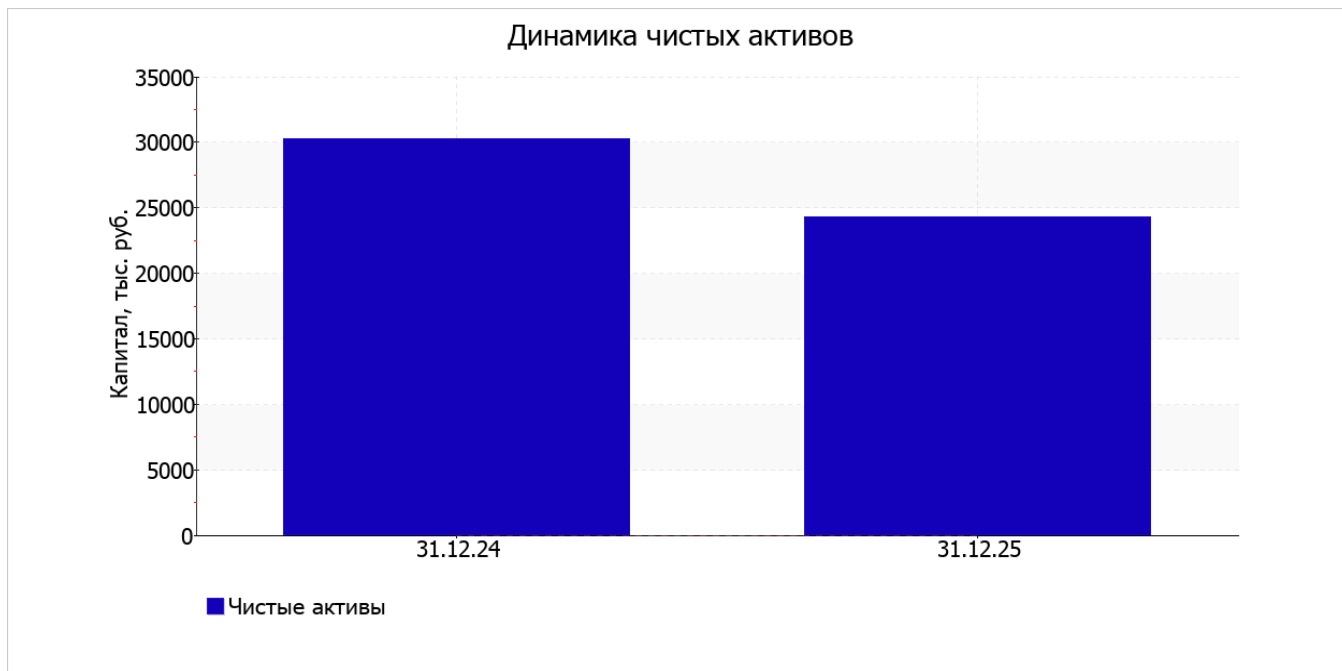
Среди положительно изменившихся статей баланса можно выделить "запасы" в активе и "краткосрочная кредиторская задолженность" в пассиве (+138 тыс. руб. и +206 тыс. руб. соответственно).

собственный капитал организации на 31.12.2025 составил 24 302,0 тыс. руб. за последний год собственный капитал организации ощутимо снизился (на 5 948,0 тыс. руб., или на 19,7%).

Оценка стоимости чистых активов организации

Показатель	Значение показателя				Изменение	
	в тыс. руб.		в % к валюте баланса		тыс. руб. (гр.3-гр.2)	± % ((гр.3-гр.2) : гр.2)
	31.12.2024	31.12.2025	на начало анализируемого периода (31.12.2024)	на конец анализируемого периода (31.12.2025)		
1. Чистые активы	30 250	24 302	96	94,3	-5 948	-19,7

Имеющаяся величина чистых активов положительно характеризует финансовое положение, полностью удовлетворяя требованиям нормативных актов к величине чистых активов организации. При этом, определив текущее состояние показателя, следует отметить снижение чистых активов на 19,7% за весь рассматриваемый период. Несмотря на нормальную относительно уставного капитала величину чистых активов, их дальнейшее снижение может привести к ухудшению данного соотношения. Ниже на графике представлено изменение чистых активов организации.



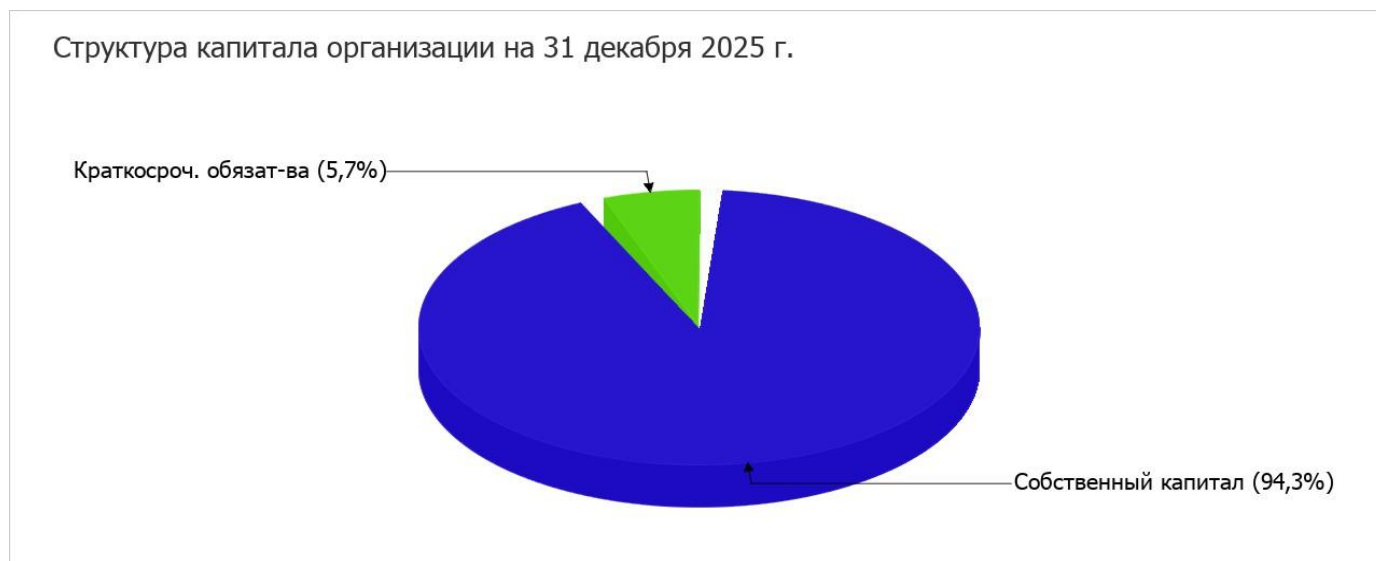
Анализ финансовой устойчивости организации

Основные показатели финансовой устойчивости организации

Показатель	Значение показателя		Изменение показателя (гр.3-гр.2)	Описание показателя и его нормативное значение
	31.12.2024	31.12.2025		
Коэффициент автономии	0,96	0,94	-0,02	Отношение собственного капитала к общей сумме капитала. нормальное значение для данной отрасли: 0,5 и более (оптимальное 0,6-0,75).
Коэффициент обеспеченности собственными оборотными средствами	0,96	0,94	-0,02	Отношение собственных оборотных средств к оборотным активам. нормальное значение: 0,1 и более.
Коэффициент покрытия инвестиций	0,96	0,94	-0,02	Отношение собственного капитала и долгосрочных обязательств к общей сумме капитала. нормальное значение: 0,75 и более.
Коэффициент обеспеченности запасов	–	175,96	+175,96	Отношение собственных оборотных средств к стоимости запасов. нормальное значение: 0,5 и более.
Коэффициент краткосрочной задолженности	1	1	–	Отношение краткосрочной задолженности к общей сумме задолженности.

Коэффициент автономии организации на 31.12.2025 составил 0,94. Данный коэффициент характеризует степень зависимости организации от заемного капитала. Полученное здесь значение говорит о слишком осторожном отношении ОБЩЕСТВО С ОГРАНИЧЕННОЙ ОТВЕТСТВЕННОСТЬЮ "БКР-СВЯЗЬ" к привлечению заемных денежных средств (собственный капитал составляет 94% в общем капитале организации). за последний год коэффициент автономии снизился всего на 0,02.

На диаграмме ниже наглядно представлена структура капитала организации: Следует отметить, что долгосрочные обязательства на диаграмме не отражены, поскольку полностью отсутствуют.



значение коэффициента обеспеченности собственными оборотными средствами на последний день анализируемого периода составило 0,94, что незначительно меньше, чем на 31.12.2024. коэффициент на 31 декабря 2025 г. демонстрирует исключительно хорошее значение.

за последний год произошло незначительное снижение коэффициента покрытия инвестиций – до 0,94. Значение коэффициента по состоянию на 31.12.2025 полностью соответствует нормативному значению.

за весь анализируемый период наблюдалось повышение коэффициента обеспеченности материальных запасов до 175,96 (+175,96). по состоянию на 31.12.2025 коэффициент обеспеченности материальных запасов демонстрирует очень хорошее значение.

Коэффициент краткосрочной задолженности организации показывает на отсутствие долгосрочной задолженности при 100% краткосрочной.

Ликвидность

Показатель ликвидности	Значение показателя		Изменение показателя (гр.3 - гр.2)	Расчет, рекомендованное значение
	31.12.2024	31.12.2025		
Коэффициент текущей (общей) ликвидности	24,86	17,5	-7,36	Отношение текущих активов к краткосрочным обязательствам. нормальное значение: не менее 1,8.
Коэффициент абсолютной ликвидности	0,1	0,06	-0,04	Отношение денежных средств и их эквивалентов к краткосрочным обязательствам. нормальное значение для данной отрасли: 0,2 и более.

[На конец периода] значение коэффициента текущей ликвидности (17,5) соответствует норме. При этом за весь рассматриваемый период имело место ухудшение значения показателя – коэффициент снизился на -7,36.

Второй коэффициент, характеризующий способность организации погасить всю или часть краткосрочной задолженности за счет денежных средств и их эквивалентов, имеет значение (0,06) ниже допустимого предела (норма: 0,2). Более того следует отметить отрицательную динамику показателя – в течение анализируемого периода коэффициент снизился на -0,04.

Анализ эффективности деятельности организации

Обзор результатов деятельности

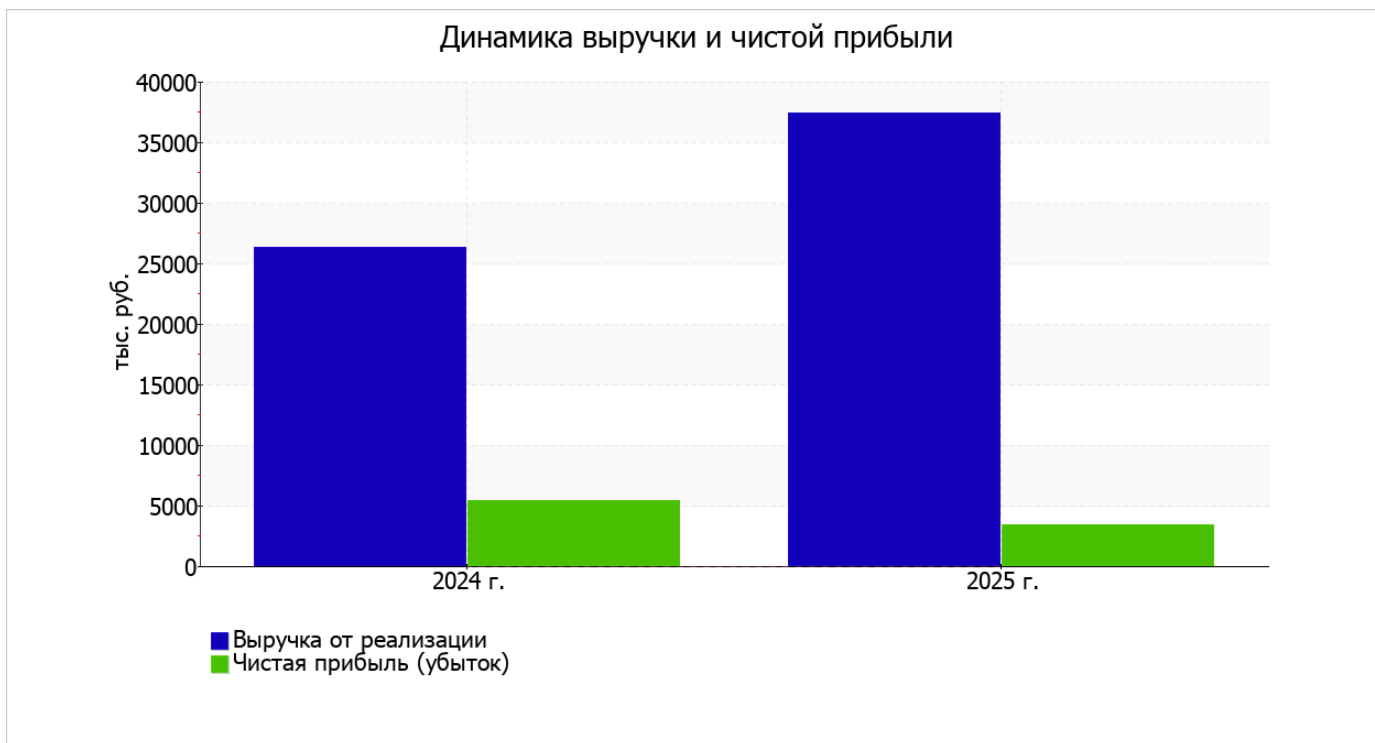
В приведенной ниже таблице обобщены основные финансовые результаты деятельности ОБЩЕСТВО С ОГРАНИЧЕННОЙ ОТВЕТСТВЕННОСТЬЮ "БКР-СВЯЗЬ" за весь рассматриваемый период и аналогичный период прошлого года.

Из "Отчета о финансовых результатах" следует, что за весь рассматриваемый период организация получила убыток от продаж в размере 1 475 тыс. руб., что равняется 3,9% от выручки. В прошлом периоде, наоборот, была получена прибыль в сумме 3 181 тыс. руб.

По сравнению с прошлым периодом в текущем выросла как выручка от продаж, так и расходы по обычной деятельности (на 11 090 и 15 746 тыс. руб. соответственно). Причем в процентном отношении изменение расходов (+68%) опережает изменение выручки (+42,1%)

Показатель	Значение показателя, тыс. руб.		Изменение показателя		Средне- годовая величина, тыс. руб.
	2024 г.	2025 г.	тыс. руб. (гр.3 - гр.2)	± % ((3-2) : 2)	
1. Выручка	26 348	37 438	+11 090	+42,1	31 893
2. Расходы по обычным видам деятельности	23 167	38 913	+15 746	+68	31 040
3. Прибыль (убыток) от продаж (1-2)	3 181	-1 475	-4 656	↓	853
4. Прочие доходы и расходы, кроме процентов к уплате	3 135	6 246	+3 111	+99,2	4 691
5. ЕВИТ (прибыль до уплаты процентов и налогов) (3+4)	6 316	4 771	-1 545	-24,5	5 544
6. Проценты к уплате	—	—	—	—	—
7. Налоги на прибыль (доходы)	889	1 320	+431	+48,5	1 105
8. Чистая прибыль (убыток) (5-6-7)	5 427	3 451	-1 976	-36,4	4 439

Изменение выручки наглядно представлено ниже на графике.

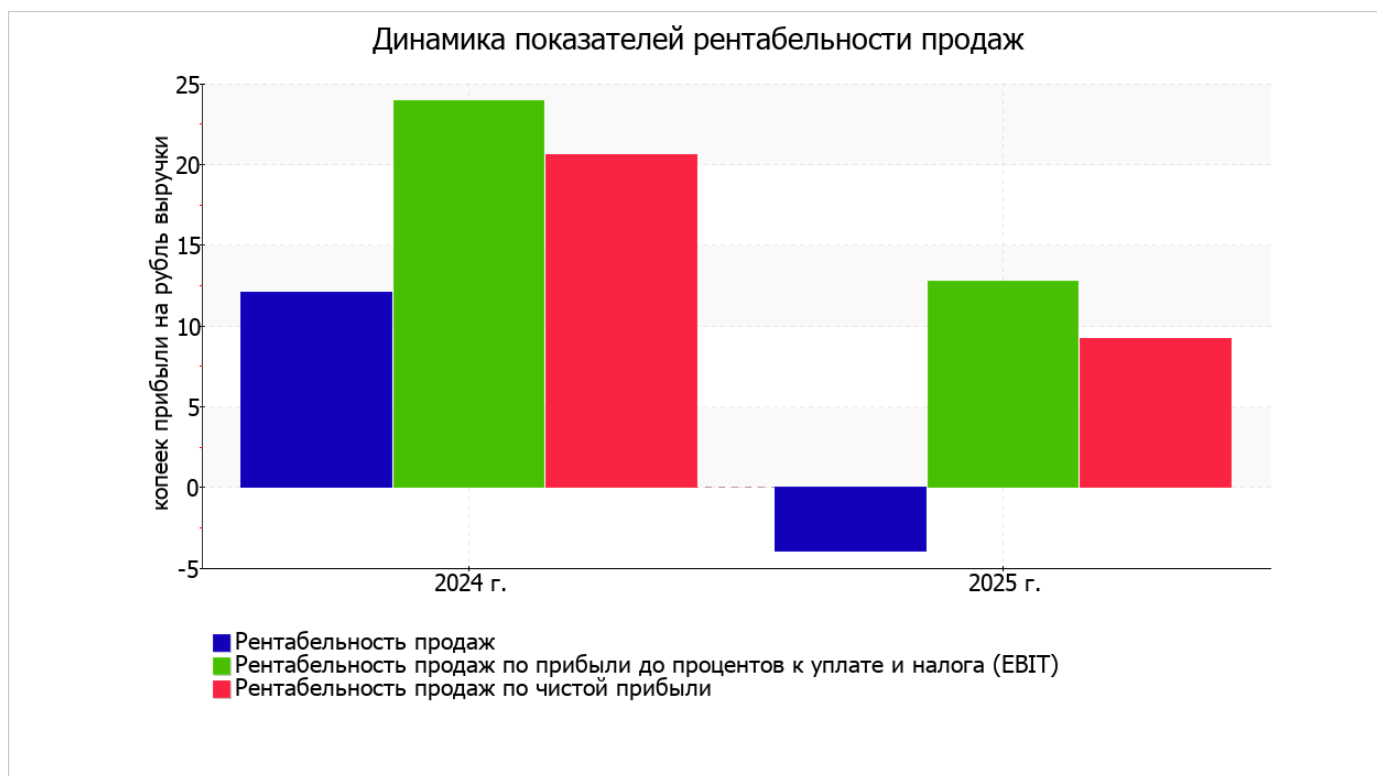


Анализ рентабельности

Показатели рентабельности	Значения показателя (в %, или в копейках с рубля)		Изменение показателя	
	2024 г.	2025 г.	коп., (гр.3 - гр.2)	± % ((3-2) : 2)
1. Рентабельность продаж (величина прибыли от продаж в каждом рубле выручки). нормальное значение для данной отрасли: 8% и более.	12,1	-3,9	-16	↓
2. Рентабельность продаж по ЕВИТ (величина прибыли от продаж до уплаты процентов и налогов в каждом рубле выручки).	24	12,7	-11,3	-46,8
3. Рентабельность продаж по чистой прибыли (величина чистой прибыли в каждом рубле выручки). нормальное значение для данной отрасли: 5% и более.	20,6	9,2	-11,4	-55,2

Рентабельность продаж за 2025 год составила -3,9%. К тому же имеет место падение рентабельности продаж по сравнению с данным показателем за такой же период прошлого года (01.01–31.12.2024) (-16%).

Показатель рентабельности, рассчитанный как отношение прибыли до процентов к уплате и налогообложения (ЕВИТ) к выручке организации, за период 01.01–31.12.2025 составил 12,7%. То есть в каждом рубле выручки организации содержалось 12,7 коп. прибыли до налогообложения и процентов к уплате.



В следующей таблице представлена рентабельность использования вложенного в предпринимательскую деятельность капитала.

Показатель рентабельности	Значение показателя, %	Расчет показателя
	2025 г.	
Рентабельность собственного капитала (ROE)	12,7	Отношение чистой прибыли к средней величине собственного капитала. нормальное значение: 20% и более.
Рентабельность активов (ROA)	12	Отношение чистой прибыли к средней стоимости активов. нормальное значение для данной отрасли: 10% и более.
Прибыль на задействованный капитал (ROCE)	17,5	Отношение прибыли до уплаты процентов и налогов (ЕВИТ) к собственному капиталу и долгосрочным обязательствам.

[За последний период] каждый рубль собственного капитала ОБЩЕСТВО С ОГРАНИЧЕННОЙ ОТВЕТСТВЕННОСТЬЮ "БКР-СВЯЗЬ" принес чистую прибыль в размере 0,127 руб.

за период с 01.01.2025 по 31.12.2025 рентабельность активов имеет нормальное значение (12%).

Расчет показателей деловой активности (оборачиваемости)

Далее в таблице рассчитаны показатели оборачиваемости ряда активов, характеризующие скорость возврата вложенных в предпринимательскую деятельность денежных средств, а также показатель оборачиваемости кредиторской задолженности при расчетах с поставщиками и подрядчиками.

Показатель оборачиваемости	Значени е в днях	Коэф ф. 2025 г.
	2025 г.	
Оборачиваемость оборотных средств (отношение средней величины оборотных активов к среднедневной выручке*; нормальное значение для данной отрасли: 128 и менее дн.)	279	1,3
Оборачиваемость запасов (отношение средней стоимости запасов к среднедневной себестоимости проданных товаров; нормальное значение для данной отрасли: не более 10 дн.)	–	–
Оборачиваемость кредиторской задолженности (отношение средней величины кредиторской задолженности к среднедневной выручке)	13	27,3
Оборачиваемость активов (отношение средней стоимости активов к среднедневной выручке; нормальное значение для данной отрасли: 182 и менее дн.)	279	1,3
Оборачиваемость собственного капитала (отношение средней величины собственного капитала к среднедневной выручке)	266	1,4

* Приведен расчет показателя в днях. Значение коэффициента равно отношению 365 к значению показателя в днях.

Оборачиваемость активов за весь анализируемый период показывает, что организация получает выручку, равную сумме всех имеющихся активов за 279 календарных дней.

Выводы по результатам анализа

Ниже обобщены ключевые финансовые показатели ОБЩЕСТВО С ОГРАНИЧЕННОЙ ОТВЕТСТВЕННОСТЬЮ "БКР-СВЯЗЬ" в течение анализируемого периода

Показатели финансового положения ОБЩЕСТВО С ОГРАНИЧЕННОЙ ОТВЕТСТВЕННОСТЬЮ "БКР-СВЯЗЬ", имеющие исключительно хорошие значения:

- значение коэффициента обеспеченности собственными оборотными средствами (0,94) можно характеризовать как вполне соответствующее нормальному;
- полностью соответствует нормативному значению коэффициент текущей (общей) ликвидности;
- коэффициент покрытия инвестиций имеет хорошее значение (доля собственного капитала и долгосрочных обязательств составляет 94% от общего капитала организации);
- абсолютная финансовая устойчивость по величине излишка собственных оборотных средств.

Приведенные ниже 4 показателя финансового положения и результатов деятельности организации имеют положительные значения:

- коэффициент автономии неоправданно высок (0,94);
- чистые активы превышают уставный капитал, однако за весь анализируемый период произошло снижение их величины;
- хорошая рентабельность активов (12% за последний год);
- прибыль от финансово-хозяйственной деятельности за последний год составила 3 451 тыс. руб.

С отрицательной стороны финансовое положение и результаты деятельности организации характеризуют такие показатели:

- ниже принятой нормы коэффициент абсолютной ликвидности;
- изменение собственного капитала практически равно общему изменению активов организации;
- значительная отрицательная динамика прибыли до процентов к уплате и налогообложения (ЕБИТ) на рубль выручки организации (-11,3 коп. от аналогичного показателя рентабельности за аналогичный период года, предшествующего отчетному).

Приведенные ниже 2 показателя результатов деятельности организации имеют критические значения:

- падение рентабельности продаж (-16 процентных пункта от рентабельности 12,1% за аналогичный период года, предшествующего отчетному);
- за 2025 год получен убыток от продаж (-1 475 тыс. руб.), более того наблюдалась отрицательная динамика по сравнению с аналогичным периодом прошлого года (-4 656 тыс. руб.).

Анализ основных показателей свидетельствует о положительном финансовом состоянии ОБЩЕСТВО С ОГРАНИЧЕННОЙ ОТВЕТСТВЕННОСТЬЮ "БКР-СВЯЗЬ", возможности отвечать по своим обязательствам. Финансовое состояние организации позволяют использовать не только внутренние ресурсы, но и привлекать заемные средства.

Главный бухгалтер

О.Н. Скорюкова