

# Пояснительная записка к бухгалтерской отчетности

## 1. Сведения об организации

Наименование юридического лица:

ООО АСТРОН

Идентификационный номер налогоплательщика (ИНН): 6660059160

Код причины постановки на учет (КПП): 667001001

Основным видом деятельности, который является преобладающим и имеет приоритетное значение для организации, является предоставление услуг парикмахерскими и салонами красоты (ОКВЭД 96.02).

## 2. Анализ финансового положения

### 2.1. Структура имущества и источники его формирования

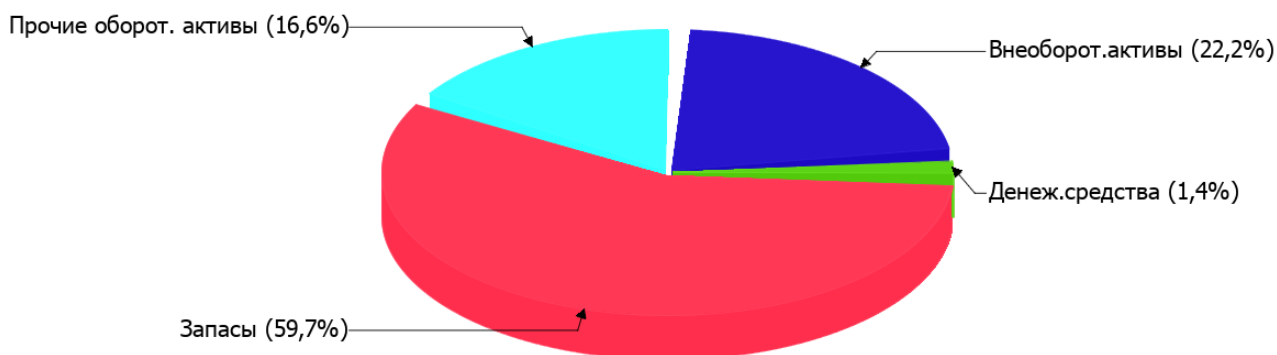
Показатель	Значение показателя				Изменение за анализируемый период	
	в тыс. руб.		в % к валюте баланса		тыс. руб. (гр.3- гр.2)	± % ((гр.3- гр.2) : гр.2)
	31.12.2024	31.12.2025	на начало анализируемого периода (31.12.2024)	на конец анализируемого периода (31.12.2025)		
<b>Актив</b>						
Внеоборотные активы	574	574	22,2	22,2	-	-
Оборотные	2 008	2 008	77,8	77,8	-	-
<b>Пассив</b>						
Собственный капитал	890	890	34,5	34,5	-	-
Долгосрочные обязательства	1 671	1 671	64,7	64,7	-	-
Краткосрочные обязательства	21	21	0,8	0,8	-	-
Валюта баланса	2 582	2 582	100	100	-	-

\* Без доходов будущих периодов, включенных в собственный капитал.

Активы на последний день анализируемого периода характеризуются следующим соотношением: 22,2% внеоборотных активов и 77,8% текущих. Активы организации в течение анализируемого периода практически остались на том же уровне.

Наглядно соотношение основных групп активов организации представлено ниже на диаграмме:

## Структура активов организации на 31 декабря 2025 г.



на последний день анализируемого периода собственный капитал организации равнялся 890 тыс. руб. за весь рассматриваемый период собственный капитал организации не изменился.

## 2.2. Оценка стоимости чистых активов организации

Показатель	Значение показателя				Изменение	
	в тыс. руб.		в % к валюте баланса		тыс. руб. (гр.3-гр.2)	± % ((гр.3-гр.2) : гр.2)
	31.12.2024	31.12.2025	на начало анализируемого периода (31.12.2024)	на конец анализируемого периода (31.12.2025)		
1. Чистые активы	890	890	34,5	34,5	-	-

Имеющаяся величина чистых активов положительно характеризует финансовое положение, полностью удовлетворяя требованиям нормативных актов к величине чистых активов организации.

## 2.3. Анализ финансовой устойчивости организации

### 2.3.1. Основные показатели финансовой устойчивости организации

Показатель	Значение показателя		Изменение показателя (гр.3-гр.2)	Описание показателя и его нормативное значение
	31.12.2024	31.12.2025		
Коэффициент автономии	0,34	0,34	-	Отношение собственного капитала к общей сумме капитала. нормальное значение для данной отрасли: 0,5 и более (оптимальное 0,6-0,75).
Коэффициент обеспеченности собственными оборотными средствами	0,16	0,16	-	Отношение собственных оборотных средств к оборотным активам. нормальное значение: 0,1 и более.

Показатель	Значение показателя		Изменение показателя (гр.3-гр.2)	Описание показателя и его нормативное значение
	31.12.2024	31.12.2025		
Коэффициент покрытия инвестиций	0,99	0,99	–	Отношение собственного капитала и долгосрочных обязательств к общей сумме капитала. нормальное значение: 0,75 и более.
Коэффициент обеспеченности запасов	0,2	0,2	–	Отношение собственных оборотных средств к стоимости запасов. нормальное значение: не менее 0,5.
Коэффициент краткосрочной задолженности	0,01	0,01	–	Отношение краткосрочной задолженности к общей сумме задолженности.

Коэффициент автономии организации на 31 декабря 2025 г. составил **0,34**. Данный коэффициент характеризует степень зависимости организации от заемного капитала. Полученное здесь значение свидетельствует о ее значительной зависимости от кредиторов по причине недостатка собственного капитала. за последний год значение коэффициента автономии не изменилось.

На диаграмме ниже наглядно представлена структура капитала организации:



на 31 декабря 2025 г. значение коэффициента обеспеченности собственными оборотными средствами составило **0,16**. за весь рассматриваемый период значение коэффициента обеспеченности собственными оборотными средствами не изменилось. на 31 декабря 2025 г. значение коэффициента можно характеризовать как полностью укладывающееся в норму.

в течение анализируемого периода коэффициент покрытия инвестиций не изменился, оставшись на уровне **0,99**. Значение коэффициента на 31.12.2025 вполне соответствует норме.

на 31 декабря 2025 г. значение коэффициента обеспеченности материальных запасов составило **0,2**, что равно значению коэффициента обеспеченности материальных запасов на начало анализируемого периода. на 31 декабря 2025 г. значение коэффициента обеспеченности материальных запасов соответствует норме.

По коэффициенту краткосрочной задолженности видно, что величина долгосрочной кредиторской задолженности организации значительно превосходит величину краткосрочной задолженности (98,8% и 1,2% соответственно).

## 2.4. Ликвидность

Показатель ликвидности	Значение показателя		Изменение показателя (гр.3 - гр.2)	Расчет, рекомендованное значение
	31.12.2024	31.12.2025		
Коэффициент текущей (общей) ликвидности	95,62	95,62	–	Отношение текущих активов к краткосрочным обязательствам. нормальное значение для данной отрасли: 1,9 и более.
Коэффициент абсолютной ликвидности	1,76	1,76	–	Отношение денежных средств и их эквивалентов к краткосрочным обязательствам. нормальное значение для данной отрасли: 0,25 и более.

[На конец периода] коэффициент текущей ликвидности имеет значение, соответствующее норме (95,62 при нормативном значении 1,9). За анализируемый период коэффициент текущей ликвидности не изменился.

При норме 0,25 значение коэффициента абсолютной ликвидности составило 1,76. При этом с начала период коэффициент абсолютной ликвидности остался неизменным.

## 3. Анализ эффективности деятельности организации

### 3.1. Обзор результатов деятельности

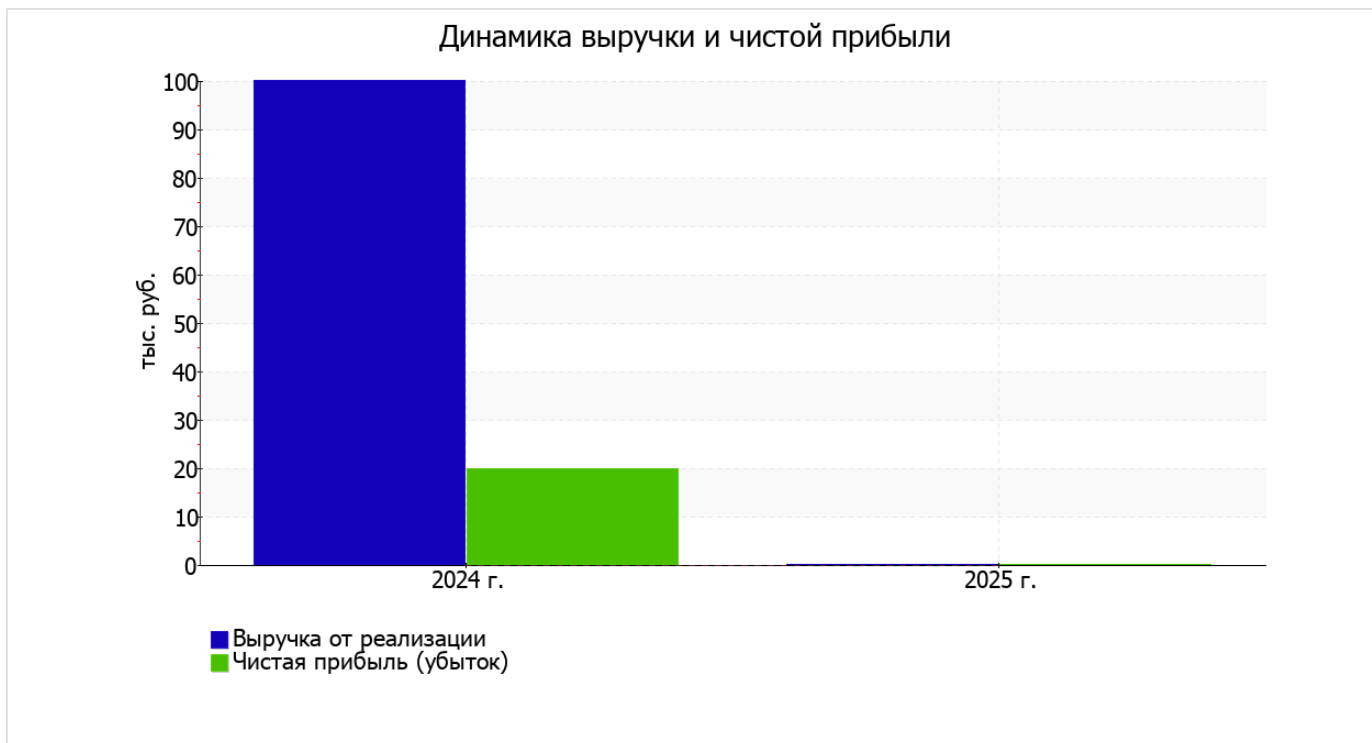
Ниже в таблице приведены основные финансовые результаты деятельности ООО АСТРОН за год и аналогичный период прошлого года.

Из "Отчета о финансовых результатах" следует, что за год организация основной деятельности не вела, и финансовый результат формируют лишь прочие доходы-расходы.

По сравнению с прошлым периодом в текущем снизилась как выручка от продаж, так и расходы по обычной деятельности (на 100 и 78 тыс. руб. соответственно).

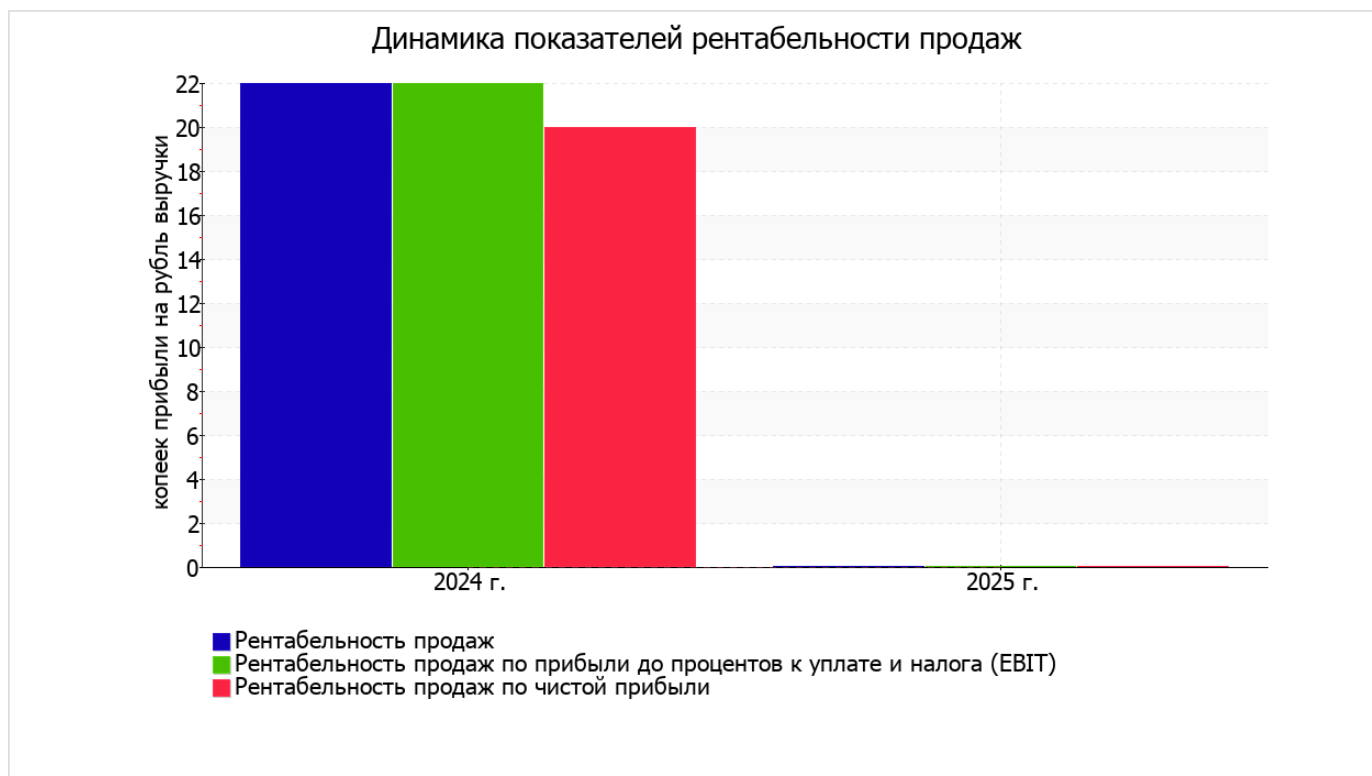
Показатель	Значение показателя, тыс. руб.		Изменение показателя		Средне- годовая величина, тыс. руб.
	2024 г.	2025 г.	тыс. руб. (гр.3 - гр.2)	± % ((3-2) : 2)	
1. Выручка	100	–	-100	-100	50
2. Расходы по обычным видам деятельности	78	–	-78	-100	39
3. Прибыль (убыток) от продаж (1-2)	22	–	-22	-100	11
4. Прочие доходы и расходы, кроме процентов к уплате	–	–	–	–	–
5. ЕВІТ (прибыль до уплаты процентов и налогов) (3+4)	22	–	-22	-100	11
6. Проценты к уплате	–	–	–	–	–
7. Налоги на прибыль (доходы)	-2	–	+2	↑	-1
8. Чистая прибыль (убыток) (5-6-7)	20	–	-20	-100	10

Ниже на графике наглядно представлено изменение выручки и прибыли ООО АСТРОН в течение всего анализируемого периода.



### 3.2. Анализ рентабельности

Показатели рентабельности	Значения показателя (в %, или в копейках с рубля)		Изменение показателя	
	2024 г.	2025 г.	коп., (гр.3 - гр.2)	± % ((3-2) : 2)
1. Рентабельность продаж (величина прибыли от продаж в каждом рубле выручки). нормальное значение для данной отрасли: не менее 8%.	22	–	-22	-100
2. Рентабельность продаж по ЕВІТ (величина прибыли от продаж до уплаты процентов и налогов в каждом рубле выручки).	22	–	-22	-100
3. Рентабельность продаж по чистой прибыли (величина чистой прибыли в каждом рубле выручки). нормальное значение для данной отрасли: 5% и более.	20	–	-20	-100



В следующей таблице представлена рентабельность использования вложенного в предпринимательскую деятельность капитала.

Показатель рентабельности	Значение показателя, %	Расчет показателя
	2025 г.	
Рентабельность собственного капитала (ROE)	–	Отношение чистой прибыли к средней величине собственного капитала. нормальное значение: 20% и более.
Рентабельность активов (ROA)	–	Отношение чистой прибыли к средней стоимости активов. нормальное значение для данной отрасли: 10% и более.
Прибыль на задействованный капитал (ROCE)	–	Отношение прибыли до уплаты процентов и налогов (ЕБИТ) к собственному капиталу и долгосрочным обязательствам.

[За последний период] каждый рубль собственного капитала организации обеспечил – руб. убытка.

рентабельность активов за последний год имеет значение, не соответствующее нормативному (0).

### 3.3. Расчет показателей деловой активности (оборачиваемости)

Далее в таблице рассчитаны показатели оборачиваемости ряда активов, характеризующие скорость возврата вложенных в предпринимательскую деятельность денежных средств, а также показатель оборачиваемости кредиторской задолженности при расчетах с поставщиками и подрядчиками.

Показатель оборачиваемости	Значение в днях	Коэфф. 2025 г.
	2025 г.	
Оборачиваемость оборотных средств (отношение средней величины оборотных активов к среднедневной выручке*; нормальное значение для данной отрасли: не более 96 дн.)	–	–
Оборачиваемость запасов (отношение средней стоимости запасов к среднедневной себестоимости проданных товаров; нормальное значение для данной отрасли: 8 и менее дн.)	–	–
Оборачиваемость кредиторской задолженности (отношение средней величины кредиторской задолженности к среднедневной выручке)	–	–
Оборачиваемость активов (отношение средней стоимости активов к среднедневной выручке; нормальное значение для данной отрасли: не более 151 дн.)	–	–
Оборачиваемость собственного капитала (отношение средней величины собственного капитала к среднедневной выручке)	–	–

\* Приведен расчет показателя в днях. Значение коэффициента равно отношению 365 к значению показателя в днях.

## 4. Выводы по результатам анализа

По результатам проведенного анализа выделены и сгруппированы по качественному признаку основные показатели финансового положения (по состоянию на 31 декабря 2025 г.) и результатов деятельности ООО АСТРОН за год.

С очень хорошей стороны финансовое положение ООО АСТРОН характеризуют следующие показатели:

- чистые активы превышают уставный капитал;
- коэффициент обеспеченности собственными оборотными средствами на последний день анализируемого периода (31.12.2025) демонстрирует очень хорошее значение, равное **0,16**;
- коэффициент текущей (общей) ликвидности полностью соответствует нормальному значению;
- полностью соответствует нормативному значению коэффициент абсолютной ликвидности;
- коэффициент покрытия инвестиций имеет хорошее значение (доля собственного капитала и долгосрочных обязательств составляет **99%** от общего капитала организации).

Среди показателей финансового положения и результатов деятельности организации, имеющих нормальные или близкие к нормальным значения, можно выделить следующие:

- изменение собственного капитала практически равно общему изменению активов ООО АСТРОН;
- финансовый результат от продаж за последний год равен нулю;
- чистая прибыль равна нулю..

Следующие 2 показателя финансового положения и результатов деятельности организации имеют неудовлетворительные значения:

- коэффициент автономии имеет неудовлетворительное значение (**0,34**);
- низкая рентабельность активов (**0%** за последний год).

Положительно характеризующим финансовое положение организации показателем является следующий – нормальная финансовая устойчивость по величине собственных оборотных средств.

Приведенный анализ свидетельствует о положительном финансовом состоянии ООО АСТРОН, возможности отвечать по своим обязательствам. Финансовое состояние организации позволяют использовать не только внутренние ресурсы, но и привлекать заемные средства.