

Пояснительная записка к бухгалтерской отчетности

1. Сведения об организации

Наименование юридического лица:

ОБЩЕСТВО С ОГРАНИЧЕННОЙ ОТВЕТСТВЕННОСТЬЮ "ЛЕГИОН"

Идентификационный номер налогоплательщика (ИНН): 0323370739

Код причины постановки на учет (КПП): 032301001

Основным видом деятельности, который является преобладающим и имеет приоритетное значение для организации, является производство электромонтажных работ (ОКВЭД 43.21).

2. Анализ финансового положения

2.1. Структура имущества и источники его формирования

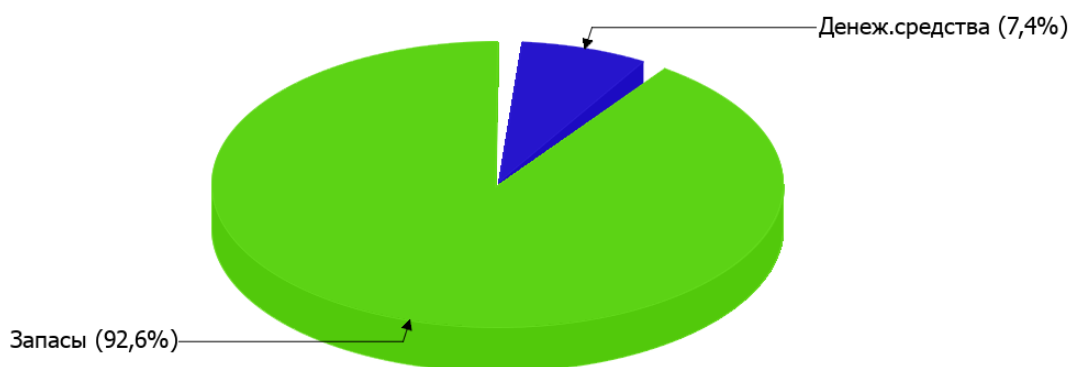
Показатель	Значение показателя				Изменение за анализируемый период	
	в тыс. руб.		в % к валюте баланса		тыс. руб. (гр.3- гр.2)	± % ((гр.3- гр.2) : гр.2)
	31.12.2024	31.12.2025	на начало анализируемого периода (31.12.2024)	на конец анализируемого периода (31.12.2025)		
Актив						
Внеоборотные активы	–	–	–	–	–	–
Оборотные	4 371	4 374	100	100	+3	+0,1
Пассив						
Собственный капитал	4 371	4 374	100	100	+3	+0,1
Долгосрочные обязательства	–	–	–	–	–	–
Краткосрочные обязательства	–	–	–	–	–	–
Валюта баланса	4 371	4 374	100	100	+3	+0,1

* Без доходов будущих периодов, включенных в собственный капитал.

Структура активов организации на 31 декабря 2025 г. характеризуется отсутствием внеоборотных средств при 100% текущих активов. Активы организации за весь период практически не изменились. При этом собственный капитал организации изменился пропорционально активам организации, увеличившись на 3 тыс. руб.

Структура активов организации в разрезе основных групп представлена ниже на диаграмме:

Структура активов организации на 31 декабря 2025 г.



Рост активов организации связан с ростом показателя по строке "запасы" на 919 тыс. руб. (или 100% вклада в прирост активов).

Одновременно, в пассиве баланса прирост произошел по строке "капитал и резервы" (+3 тыс. руб., или 100% вклада в прирост пассивов организации за год).

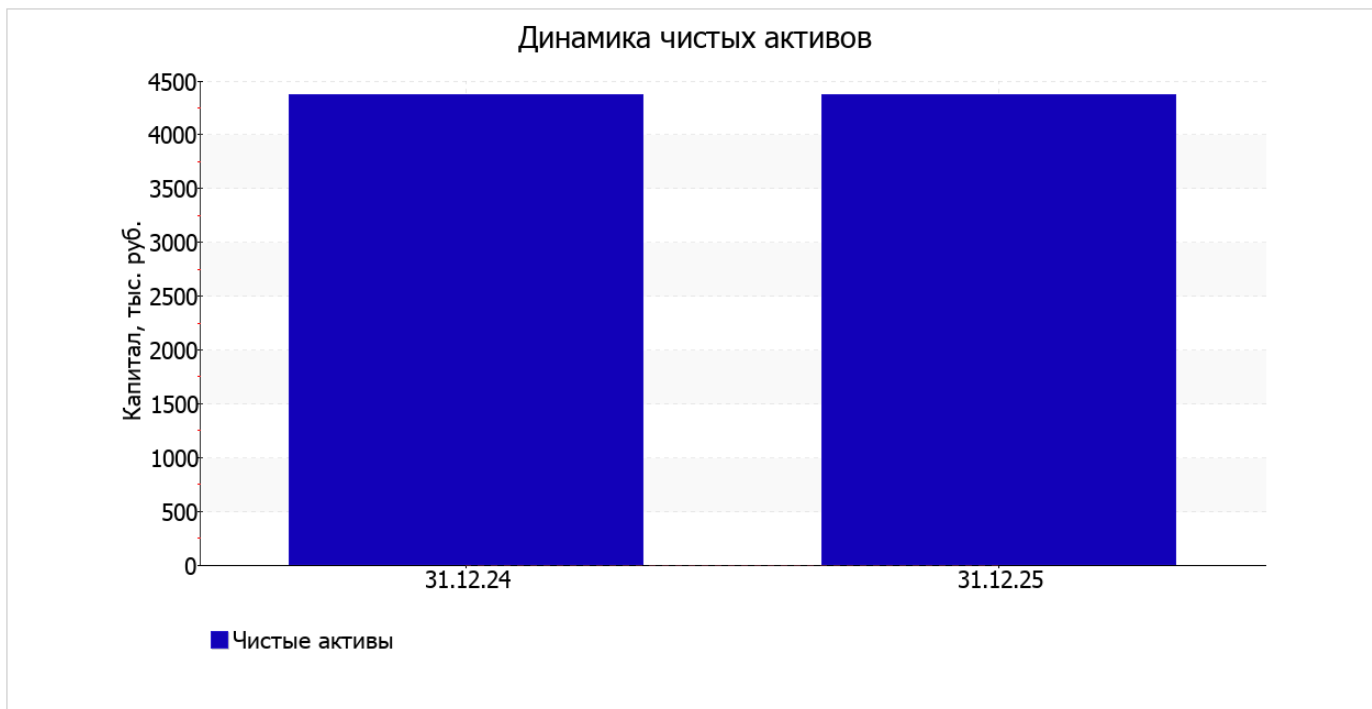
Среди отрицательно изменившихся статей баланса можно выделить "финансовые и другие оборотные активы" в активе (-876 тыс. руб.).

собственный капитал организации за весь рассматриваемый период вырос всего на 3 тыс. руб., до 4 374,0 тыс. руб.

2.2. Оценка стоимости чистых активов организации

Показатель	Значение показателя				Изменение	
	в тыс. руб.		в % к валюте баланса		тыс. руб. (гр.3-гр.2)	± % ((гр.3-гр.2) : гр.2)
	31.12.2024	31.12.2025	на начало анализируемого периода (31.12.2024)	на конец анализируемого периода (31.12.2025)		
1. Чистые активы	4 371	4 374	100	100	+3	+0,1

Имеющаяся величина чистых активов положительно характеризует финансовое положение, полностью удовлетворяя требованиям нормативных актов к величине чистых активов организации. На следующем графике наглядно представлена динамика чистых активов.



2.3. Анализ финансовой устойчивости организации

2.3.1. Основные показатели финансовой устойчивости организации

Показатель	Значение показателя		Изменение показателя (гр.3-гр.2)	Описание показателя и его нормативное значение
	31.12.2024	31.12.2025		
Коэффициент автономии	1	1	–	Отношение собственного капитала к общей сумме капитала. нормальное значение: 0,45 и более (оптимальное 0,55-0,7).
Коэффициент обеспеченности собственными оборотными средствами	1	1	–	Отношение собственных оборотных средств к оборотным активам. нормальное значение: не менее 0,1.
Коэффициент покрытия инвестиций	1	1	–	Отношение собственного капитала и долгосрочных обязательств к общей сумме капитала. нормальное значение для данной отрасли: не менее 0,65.
Коэффициент обеспеченности запасов	1,4	1,08	-0,32	Отношение собственных оборотных средств к стоимости запасов. нормальное значение: 0,5 и более.
Коэффициент краткосрочной задолженности	–	–	–	Отношение краткосрочной задолженности к общей сумме задолженности.

Коэффициент автономии организации на последний день анализируемого периода составил 1. Данный коэффициент характеризует степень зависимости организации от заемного капитала. Полученное здесь значение говорит о неоправданно высокой доли собственного капитала (100%) в общем капитале; организация слишком осторожно относится к привлечению заемных денежных средств. за весь рассматриваемый период коэффициент автономии не изменился.

коэффициент обеспеченности собственными оборотными средствами на 31 декабря 2025 г. равнялся 1. за весь рассматриваемый период значение коэффициента обеспеченности собственными оборотными средствами не изменилось. на последний день анализируемого периода коэффициент демонстрирует очень хорошее значение.

за весь анализируемый период изменения коэффициента покрытия инвестиций не произошло, значение сохранилось на уровне 1. Значение коэффициента на последний день анализируемого периода полностью соответствует нормативному значению.

по состоянию на 31.12.2025 коэффициент обеспеченности материальных запасов равнялся 1,08. коэффициент обеспеченности материальных запасов за год значительно снизился (на 0,32). на последний день анализируемого периода коэффициент обеспеченности материальных запасов демонстрирует исключительно хорошее значение.

2.4. Ликвидность

Показатель ликвидности	Значение показателя		Изменение показателя (гр.3 - гр.2)	Расчет, рекомендованное значение
	31.12.2024	31.12.2025		
Коэффициент текущей (общей) ликвидности	-	-	-	Отношение текущих активов к краткосрочным обязательствам. нормальное значение для данной отрасли: не менее 1,7.
Коэффициент абсолютной ликвидности	-	-	-	Отношение денежных средств и их эквивалентов к краткосрочным обязательствам. нормальное значение для данной отрасли: 0,2 и более.

[На конец периода] коэффициент текущей ликвидности имеет значение, соответствующее норме (- при нормативном значении 1,7). При этом за анализируемый период коэффициент не изменился.

Второй коэффициент, характеризующий способность организации погасить всю или часть краткосрочной задолженности за счет денежных средств и их эквивалентов, имеет значение, соответствующее допустимому (-). При этом с начала период коэффициент абсолютной ликвидности не изменился.

3. Анализ эффективности деятельности организации

3.1. Обзор результатов деятельности

В приведенной ниже таблице обобщены основные финансовые результаты деятельности ОБЩЕСТВО С ОГРАНИЧЕННОЙ ОТВЕТСТВЕННОСТЬЮ "ЛЕГИОН" за весь рассматриваемый период и аналогичный период прошлого года.

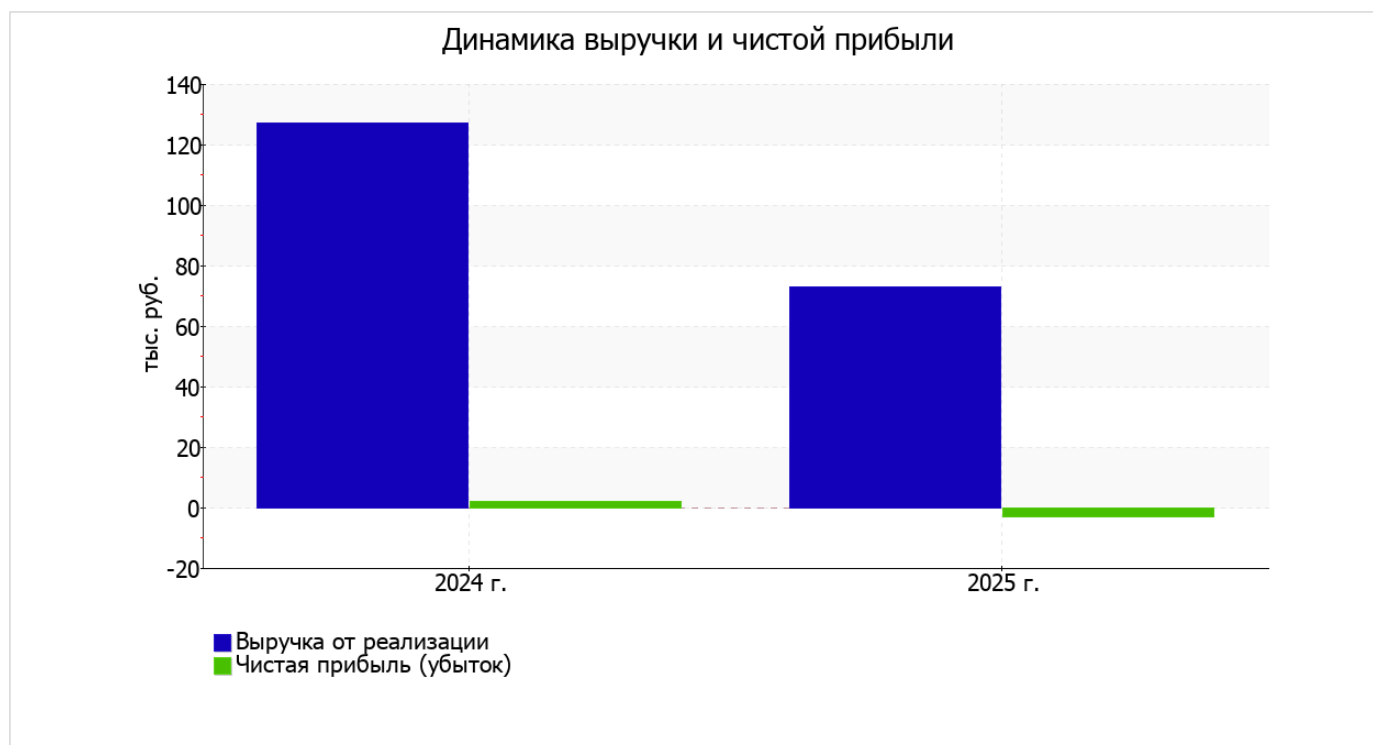
По данным "Отчета о финансовых результатах" за весь рассматриваемый период организация получила прибыль от продаж в размере 9 тыс. руб., что равняется 12,3% от выручки. По сравнению с аналогичным периодом прошлого года прибыль от продаж снизилась на 6 тыс. руб., или на 40%.

По сравнению с прошлым периодом в текущем снизилась как выручка от продаж, так и расходы по обычной деятельности (на 54 и 48 тыс. руб. соответственно).

Показатель	Значение показателя, тыс. руб.		Изменение показателя		Средне- годовая величина, тыс. руб.
	2024 г.	2025 г.	тыс. руб. (гр.3 - гр.2)	± % ((3-2) : 2)	
1. Выручка	127	73	-54	-42,5	100
2. Расходы по обычным видам деятельности	112	64	-48	-42,9	88
3. Прибыль (убыток) от продаж (1-2)	15	9	-6	-40	12

Показатель	Значение показателя, тыс. руб.		Изменение показателя		Средне- годовая величина, тыс. руб.
	2024 г.	2025 г.	тыс. руб. (гр.3 - гр.2)	± % ((3-2) : 2)	
4. Прочие доходы и расходы, кроме процентов к уплате	-8	-8	-	↓	-8
5. ЕВІТ (прибыль до уплаты процентов и налогов) (3+4)	7	1	-6	-85,7	4
6. Проценты к уплате	-	-	-	-	-
7. Налоги на прибыль (доходы)	5	4	-1	-20	5
8. Чистая прибыль (убыток) (5-6-7)	2	-3	-5	↓	-1

Ниже на графике наглядно представлено изменение выручки и прибыли ОБЩЕСТВО С ОГРАНИЧЕННОЙ ОТВЕТСТВЕННОСТЬЮ "ЛЕГИОН" в течение всего анализируемого периода.



3.2. Анализ рентабельности

Показатели рентабельности	Значения показателя (в %, или в копейках с рубля)		Изменение показателя	
	2024 г.	2025 г.	коп., (гр.3 - гр.2)	± % ((3-2) : 2)
1. Рентабельность продаж (величина прибыли от продаж в каждом рубле выручки). нормальное значение: 5% и более.	11,8	12,3	+0,5	+4,4
2. Рентабельность продаж по ЕВІТ (величина прибыли от продаж до уплаты процентов и налогов в каждом рубле выручки).	5,5	1,4	-4,1	-75,1

Показатели рентабельности	Значения показателя (в %, или в копейках с рубля)		Изменение показателя	
	2024 г.	2025 г.	коп., (гр.3 - гр.2)	± % ((3-2) : 2)
3. Рентабельность продаж по чистой прибыли (величина чистой прибыли в каждом рубле выручки). нормальное значение для данной отрасли: 3% и более.	1,6	-4,1	-5,7	↓

Два первых показателя рентабельности за период 01.01–31.12.2025, приведенные в таблице, имеют положительные значения, поскольку организация практически вышла в данном периоде на границу окупаемости. Однако расходы в виде процентов и налог на прибыль не позволили ей получить чистую прибыль.

Рентабельность продаж за последний год составила 12,3%. Более того, имеет место положительная динамика рентабельности обычных видов деятельности по сравнению с данным показателем за аналогичный период прошлого года (+0,5%).

Показатель рентабельности, рассчитанный как отношение прибыли до процентов к уплате и налогообложения (ЕВИТ) к выручке организации, за 2025 год составил 1,4%. Это значит, что в каждом рубле выручки организации содержалось 1,4 коп. прибыли до налогообложения и процентов к уплате.



Далее в таблице представлены три основных показателя, характеризующие рентабельность использования вложенного в предпринимательскую деятельность капитала.

Показатель рентабельности	Значение показателя, %	Расчет показателя
	2025 г.	
Рентабельность собственного капитала (ROE)	-0,1	Отношение чистой прибыли к средней величине собственного капитала. нормальное значение для данной отрасли: не менее 19%.
Рентабельность активов (ROA)	-0,1	Отношение чистой прибыли к средней стоимости активов. нормальное значение для данной отрасли: не менее 6%.
Прибыль на задействованный капитал (ROCE)	<0,1	Отношение прибыли до уплаты процентов и налогов (ЕБИТ) к собственному капиталу и долгосрочным обязательствам.

[За последний период] каждый рубль собственного капитала ОБЩЕСТВО С ОГРАНИЧЕННОЙ ОТВЕТСТВЕННОСТЬЮ "ЛЕГИОН" обеспечил 0,001 руб. убытка.

за последний год рентабельность активов имеет критическое значение, равное -0,1%.

3.3. Расчет показателей деловой активности (оборачиваемости)

Далее в таблице рассчитаны показатели оборачиваемости ряда активов, характеризующие скорость возврата вложенных в предпринимательскую деятельность средств, а также показатель оборачиваемости кредиторской задолженности при расчетах с поставщиками и подрядчиками.

Показатель оборачиваемости	Значение в днях	Коэфф. 2025 г.
	2025 г.	
Оборачиваемость оборотных средств (отношение средней величины оборотных активов к средневзвешенной выручке*; нормальное значение для данной отрасли: не более 160 дн.)	21 863	<0,1
Оборачиваемость запасов (отношение средней стоимости запасов к средневзвешенной себестоимости проданных товаров; нормальное значение для данной отрасли: 20 и менее дн.)	–	–
Оборачиваемость кредиторской задолженности (отношение средней величины кредиторской задолженности к средневзвешенной выручке)	0	–
Оборачиваемость активов (отношение средней стоимости активов к средневзвешенной выручке; нормальное значение для данной отрасли: не более 180 дн.)	21 863	<0,1
Оборачиваемость собственного капитала (отношение средней величины собственного капитала к средневзвешенной выручке)	21 863	<0,1

* Приведен расчет показателя в днях. Значение коэффициента равно отношению 365 к значению показателя в днях.

Оборачиваемость активов за год показывает, что организация получает выручку, равную сумме всех имеющихся активов за 21863 календарных дня (т.е. 60 лет).

4. Выводы по результатам анализа

По результатам проведенного анализа выделены и сгруппированы по качественному признаку основные показатели финансового положения (по состоянию на 31 декабря 2025 г.) и результатов деятельности ОБЩЕСТВО С ОГРАНИЧЕННОЙ ОТВЕТСТВЕННОСТЬЮ "ЛЕГИОН" за год.

Показатели финансового положения ОБЩЕСТВО С ОГРАНИЧЕННОЙ ОТВЕТСТВЕННОСТЬЮ "ЛЕГИОН", имеющие исключительно хорошие значения:

- чистые активы превышают уставный капитал, к тому же они увеличились за анализируемый период;
- коэффициент обеспеченности собственными оборотными средствами демонстрирует вполне соответствующее нормальному значению – 1;
- коэффициент покрытия инвестиций полностью соответствует норме (доля собственного капитала и долгосрочных обязательств составляет 100% от общего капитала организации);
- абсолютная финансовая устойчивость по величине излишка собственных оборотных средств.

С хорошей стороны финансовое положение и результаты деятельности организации характеризуют такие показатели:

- коэффициент автономии неоправданно высок (1);
- рост рентабельности продаж (+0,5 процентных пункта от рентабельности 11,8% за аналогичный период года, предшествующего отчётному);
- изменение собственного капитала практически соответствует общему изменению активов ОБЩЕСТВО С ОГРАНИЧЕННОЙ ОТВЕТСТВЕННОСТЬЮ "ЛЕГИОН".

Показателем, имеющим значение на границе норматива, является следующий – за последний год получена прибыль от продаж (9 тыс. руб.), хотя и наблюдалась ее отрицательная динамика по сравнению с аналогичным периодом прошлого года (-6 тыс. руб.).

Негативно результаты деятельности организации характеризует следующий показатель – значительное падение прибыли до процентов к уплате и налогообложения (ЕВП) на рубль выручки организации (-4,1 коп. от аналогичного показателя рентабельности за аналогичный период года, предшествующего отчётному).

В ходе анализа был получен лишь один показатель, имеющий критическое значение – убыток от финансово-хозяйственной деятельности за последний год составил -3 тыс. руб.

Анализ основных показателей свидетельствует о положительном финансовом состоянии ОБЩЕСТВО С ОГРАНИЧЕННОЙ ОТВЕТСТВЕННОСТЬЮ "ЛЕГИОН", возможности отвечать по своим обязательствам. Финансовое состояние организации позволяют использовать не только внутренние ресурсы, но и привлекать заемные средства.