

Пояснительная записка к бухгалтерской отчетности

1. Сведения об организации

Наименование юридического лица:

ОБЩЕСТВО С ОГРАНИЧЕННОЙ ОТВЕТСТВЕННОСТЬЮ "КВАНТ"

Идентификационный номер налогоплательщика (ИНН): 2443026636

Код причины постановки на учет (КПП): 244301001

Основным видом деятельности, который является преобладающим и имеет приоритетное значение для организации, является стоматологическая практика (ОКВЭД 86.23).

2. Анализ финансового положения

2.1. Структура имущества и источники его формирования

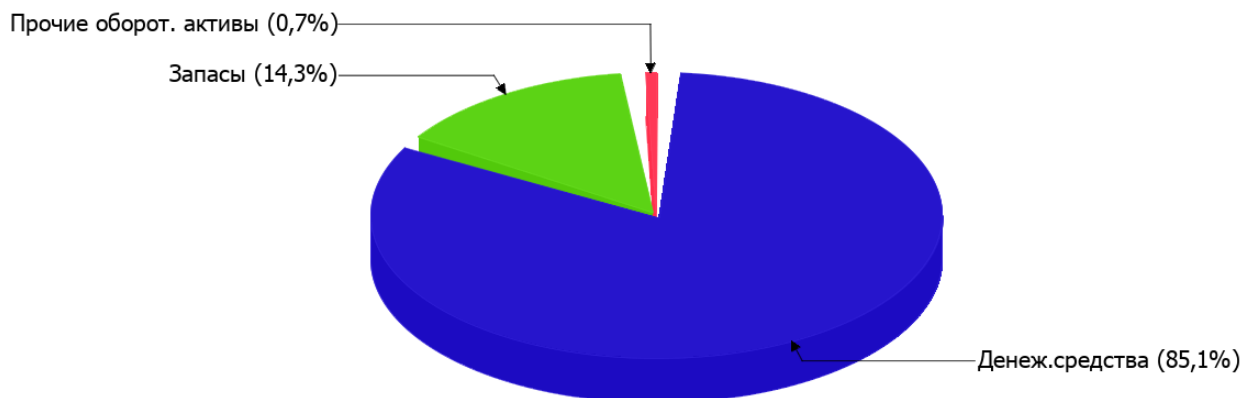
Показатель	Значение показателя				Изменение за анализируемый период	
	в тыс. руб.		в % к валюте баланса		тыс. руб. (гр.3- гр.2)	± % ((гр.3- гр.2) : гр.2)
	31.12.2024	31.12.2025	на начало анализируемого периода (31.12.2024)	на конец анализируемого периода (31.12.2025)		
Актив						
Внеоборотные активы	–	–	–	–	–	–
Оборотные	265	455	100	100	+190	+71,7
Пассив						
Собственный капитал	176	366	66,4	80,4	+190	+108
Долгосрочные обязательства	–	–	–	–	–	–
Краткосрочные обязательства	89	89	33,6	19,6	–	–
Валюта баланса	265	455	100	100	+190	+71,7

* Без доходов будущих периодов, включенных в собственный капитал.

Соотношение основных качественных групп активов организации по состоянию на 31.12.2025 характеризуется отсутствием внеоборотных средств при 100% текущих активов. Активы организации за весь рассматриваемый период значительно увеличились (на 71,7%). Отмечая значительный рост активов, необходимо учесть, что собственный капитал увеличился еще в большей степени – на 108%. опережающее увеличение собственного капитала относительно общего изменения активов является положительным показателем.

Наглядно соотношение основных групп активов организации представлено ниже на диаграмме:

Структура активов организации на 31 декабря 2025 г.



Рост активов организации связан с ростом показателя по строке "денежные средства и денежные эквиваленты" на **190** тыс. руб. (или **100%** вклада в прирост активов).

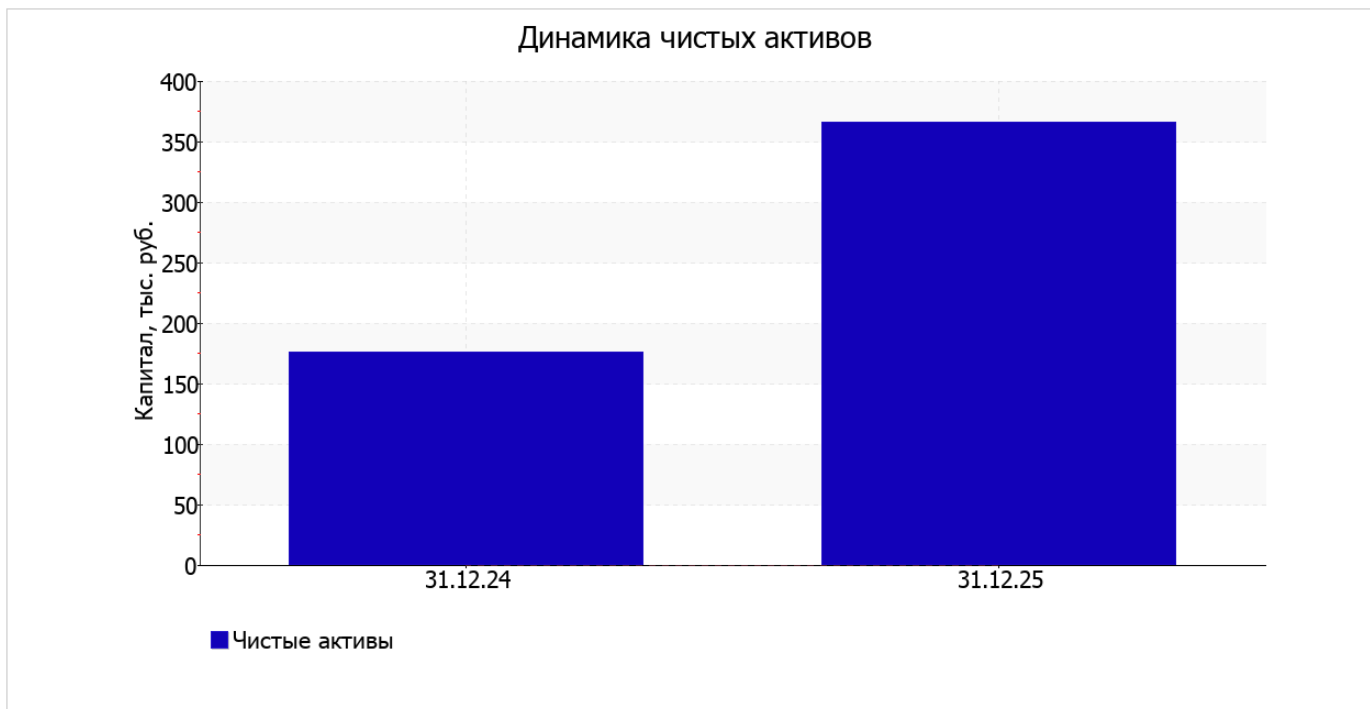
Одновременно, в пассиве баланса прирост произошел по строке "капитал и резервы" (**+190** тыс. руб., или **100%** вклада в прирост пассивов организации за весь анализируемый период).

собственный капитал организации на 31 декабря 2025 г. составил **366** тыс. руб. за весь рассматриваемый период наблюдалось стремительное, на **108%**, повышение собственного капитала.

2.2. Оценка стоимости чистых активов организации

Показатель	Значение показателя				Изменение	
	в тыс. руб.		в % к валюте баланса		тыс. руб. (гр.3-гр.2)	± % ((гр.3- гр.2) : гр.2)
	31.12.2024	31.12.2025	на начало анализируемого периода (31.12.2024)	на конец анализируемого периода (31.12.2025)		
1. Чистые активы	176	366	66,4	80,4	+190	+108

Имеющаяся величина чистых активов положительно характеризует финансовое положение, полностью удовлетворяя требованиям нормативных актов к величине чистых активов организации. К тому же необходимо отметить увеличение чистых активов на **108%** за весь анализируемый период. Превышение чистых активов над уставным капиталом и в то же время их увеличение за период говорит о хорошем финансовом положении организации по данному признаку. На следующем графике наглядно представлена динамика чистых активов.



2.3. Анализ финансовой устойчивости организации

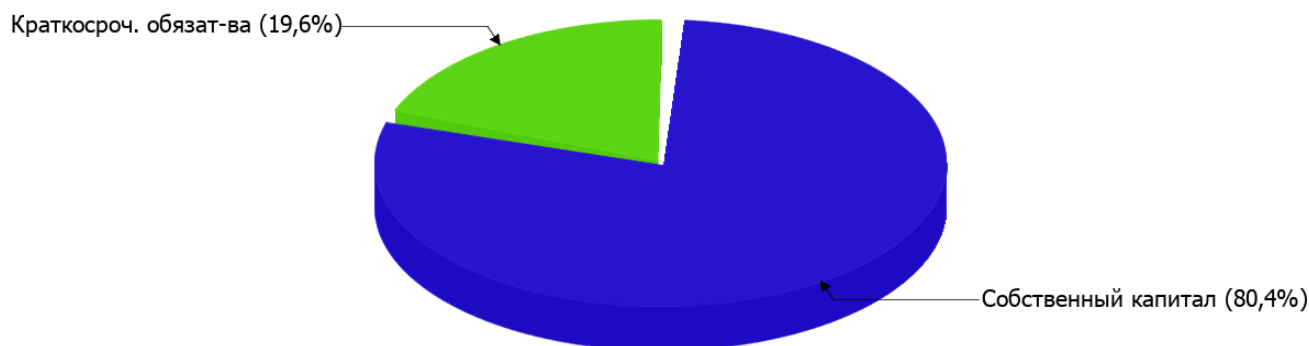
2.3.1. Основные показатели финансовой устойчивости организации

Показатель	Значение показателя		Изменение показателя (гр.3-гр.2)	Описание показателя и его нормативное значение
	31.12.2024	31.12.2025		
Коэффициент автономии	0,66	0,8	+0,14	Отношение собственного капитала к общей сумме капитала. нормальное значение для данной отрасли: не менее 0,55 (оптимальное 0,65-0,8).
Коэффициент обеспеченности собственными оборотными средствами	0,66	0,8	+0,14	Отношение собственных оборотных средств к оборотным активам. нормальное значение: не менее 0,1.
Коэффициент покрытия инвестиций	0,66	0,8	+0,14	Отношение собственного капитала и долгосрочных обязательств к общей сумме капитала. нормальное значение для данной отрасли: 0,8 и более.
Коэффициент обеспеченности запасов	2,71	5,63	+2,92	Отношение собственных оборотных средств к стоимости запасов. нормальное значение: 0,5 и более.
Коэффициент краткосрочной задолженности	1	1	-	Отношение краткосрочной задолженности к общей сумме задолженности.

Коэффициент автономии организации на последний день анализируемого периода (31.12.2025) составил **0,8**. Данный коэффициент характеризует степень зависимости организации от заемного капитала. Полученное здесь значение говорит о неоправданно высокой доли собственного капитала (**80%**) в общем капитале; организация слишком осторожно относится к привлечению заемных денежных средств. коэффициент автономии за последний год вырос на **0,14**.

На диаграмме ниже наглядно представлена структура капитала организации: Необходимо отметить, что долгосрочные обязательства на диаграмме не отражены, поскольку полностью отсутствуют.

Структура капитала организации на 31 декабря 2025 г.



за год имело место значительное повышение коэффициента обеспеченности собственными оборотными средствами до **0,8 (+0,14)**. коэффициент на 31.12.2025 демонстрирует исключительно хорошее значение.

за весь рассматриваемый период коэффициент покрытия инвестиций сильно вырос (на **0,14**), составив **0,8**. Значение коэффициента по состоянию на 31.12.2025 соответствует норме.

значение коэффициента обеспеченности материальных запасов по состоянию на 31.12.2025 составило **5,63**, что на **2,92** больше, чем на 31.12.2024. коэффициент обеспеченности материальных запасов на 31.12.2025 демонстрирует очень хорошее значение.

Коэффициент краткосрочной задолженности организации показывает на отсутствие долгосрочной задолженности при 100% краткосрочной.

2.4. Ликвидность

Показатель ликвидности	Значение показателя		Изменение показателя (гр.3 - гр.2)	Расчет, рекомендованное значение
	31.12.2024	31.12.2025		
Коэффициент текущей (общей) ликвидности	2,98	5,11	+2,13	Отношение текущих активов к краткосрочным обязательствам. нормальное значение для данной отрасли: не менее 2.
Коэффициент абсолютной ликвидности	2,21	4,35	+2,14	Отношение денежных средств и их эквивалентов к краткосрочным обязательствам. нормальное значение для данной отрасли: 0,3 и более.

[На конец периода] значение коэффициента текущей ликвидности (**5,11**) соответствует норме. [За весь период] коэффициент текущей ликвидности вырос на **2,13**.

Соответствующим норме, как и первый коэффициент, оказался коэффициент абсолютной ликвидности (**4,35** при норме 0,3). При этом за весь анализируемый период коэффициент вырос на **2,14**.

3. Анализ эффективности деятельности организации

3.1. Обзор результатов деятельности

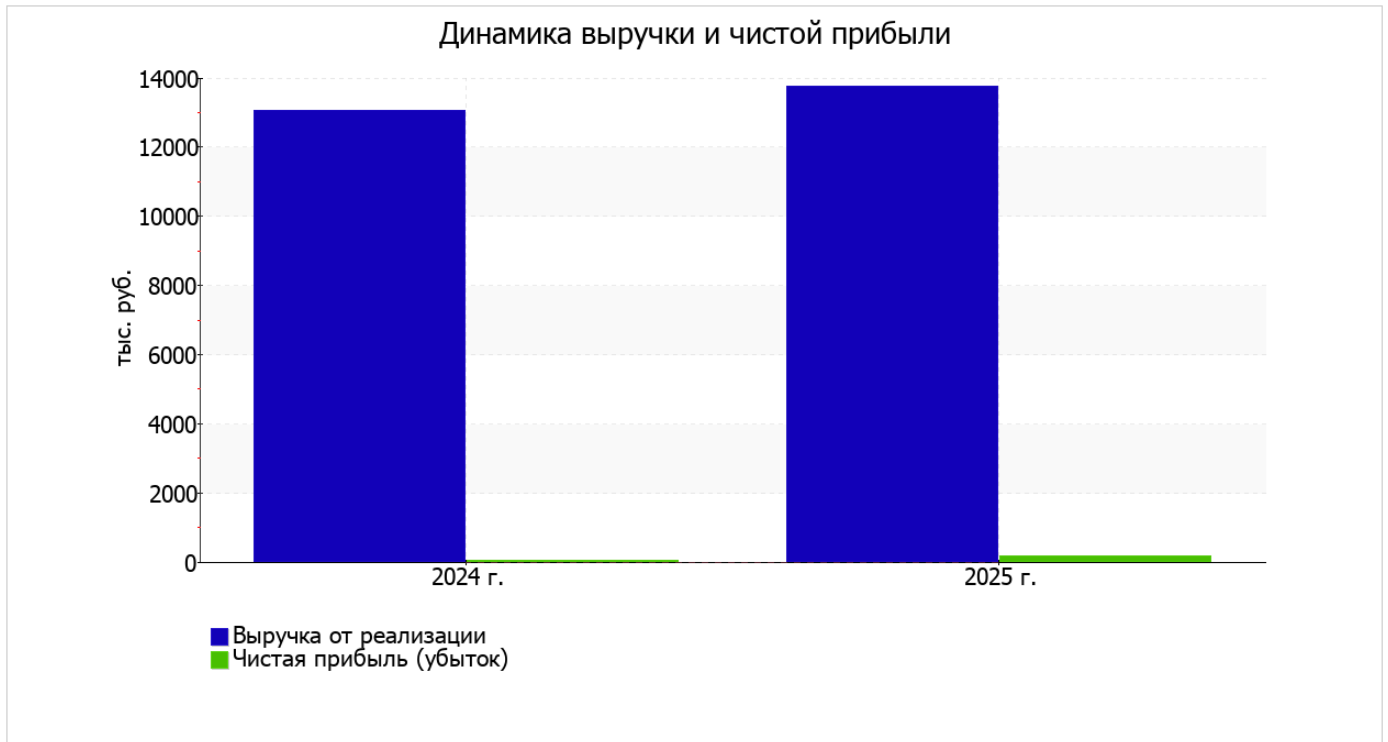
Ниже в таблице приведены основные финансовые результаты деятельности ОБЩЕСТВО С ОГРАНИЧЕННОЙ ОТВЕТСТВЕННОСТЬЮ "КВАНТ" в течение анализируемого периода и аналогичный период прошлого года.

Как видно из "Отчета о финансовых результатах", за год организация получила прибыль от продаж в размере 642 тыс. руб., что составило 4,7% от выручки. По сравнению с аналогичным периодом прошлого года прибыль от продаж выросла на 145 тыс. руб., или на 29,2%.

По сравнению с прошлым периодом в текущем выросла как выручка от продаж, так и расходы по обычной деятельности (на 709 и 564 тыс. руб. соответственно). Причем в процентном отношении изменение выручки (+5,4%) опережает изменение расходов (+4,5%)

Показатель	Значение показателя, тыс. руб.		Изменение показателя		Средне- годовая величина, тыс. руб.
	2024 г.	2025 г.	тыс. руб. (гр.3 - гр.2)	± % ((3-2) : 2)	
1. Выручка	13 053	13 762	+709	+5,4	13 408
2. Расходы по обычным видам деятельности	12 556	13 120	+564	+4,5	12 838
3. Прибыль (убыток) от продаж (1-2)	497	642	+145	+29,2	570
4. Прочие доходы и расходы, кроме процентов к уплате	-41	-39	+2	↑	-40
5. ЕВИТ (прибыль до уплаты процентов и налогов) (3+4)	456	603	+147	+32,2	530
6. Проценты к уплате	-	-	-	-	-
7. Налоги на прибыль (доходы)	399	413	+14	+3,5	406
8. Чистая прибыль (убыток) (5-6-7)	57	190	+133	+3,3 раза	124

Изменение выручки наглядно представлено ниже на графике.



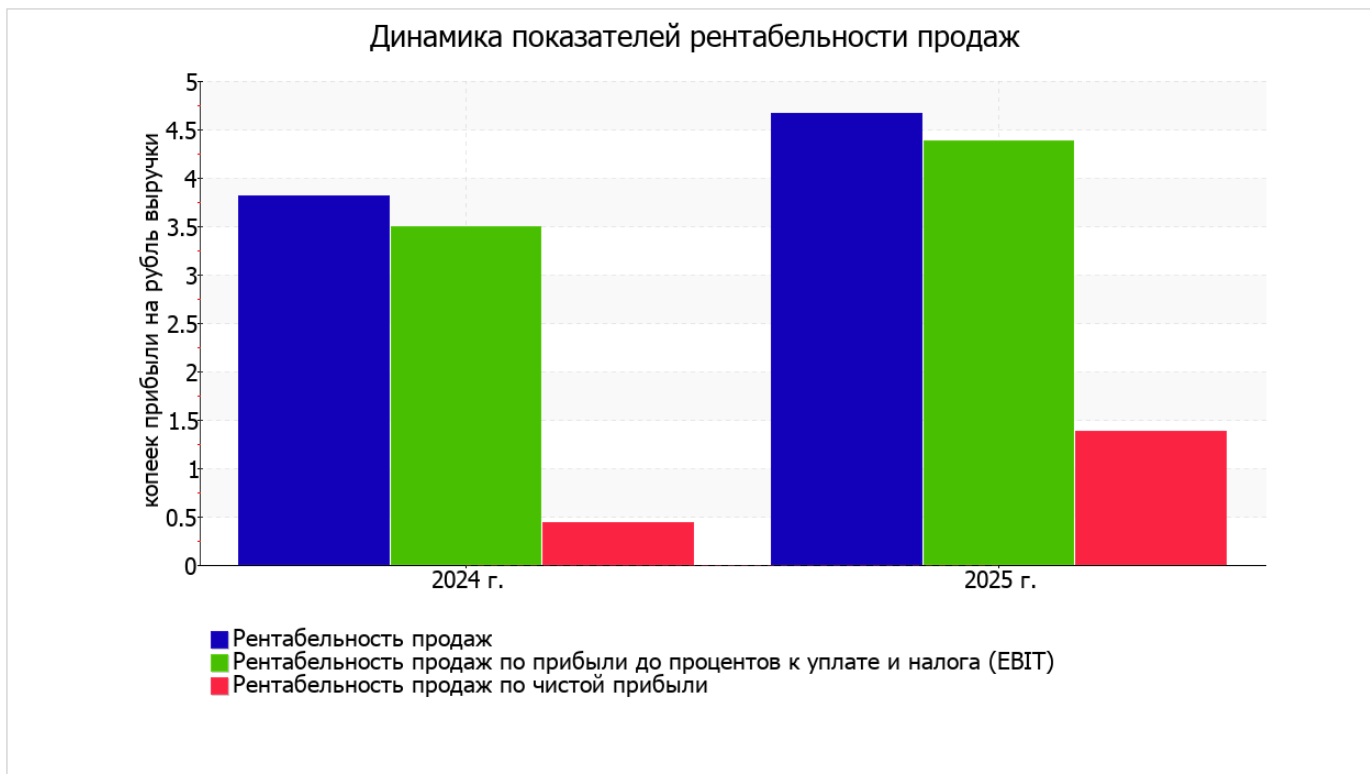
3.2. Анализ рентабельности

Показатели рентабельности	Значения показателя (в %, или в копейках с рубля)		Изменение показателя	
	2024 г.	2025 г.	коп., (гр.3 - гр.2)	± % ((3-2) : 2)
1. Рентабельность продаж (величина прибыли от продаж в каждом рубле выручки). нормальное значение для данной отрасли: 11% и более.	3,8	4,7	+0,9	+22,5
2. Рентабельность продаж по ЕВИТ (величина прибыли от продаж до уплаты процентов и налогов в каждом рубле выручки).	3,5	4,4	+0,9	+25,4
3. Рентабельность продаж по чистой прибыли (величина чистой прибыли в каждом рубле выручки). нормальное значение: не менее 6%.	0,4	1,4	+1	+3,2 раза

[За последний период] организация получила прибыль как от продаж, так и в целом от финансово-хозяйственной деятельности, что и обусловило положительные значения всех трех представленных в таблице показателей рентабельности.

[За последний период] организация по обычным видам деятельности получила прибыль в размере 4,7 копеек с каждого рубля выручки от реализации. Более того, имеет место рост рентабельности продаж по сравнению с данным показателем за аналогичный период прошлого года (+0,9 коп.).

Показатель рентабельности, рассчитанный как отношение прибыли до процентов к уплате и налогообложения (ЕВИТ) к выручке организации, за последний год составил 4,4%. Это значит, что в каждом рубле выручки ОБЩЕСТВО С ОГРАНИЧЕННОЙ ОТВЕТСТВЕННОСТЬЮ "КВАНТ" содержалось 4,4 коп. прибыли до налогообложения и процентов к уплате.



Рентабельность использования вложенного в предпринимательскую деятельность капитала представлена в следующей таблице.

Показатель рентабельности	Значение показателя, %	Расчет показателя
	2025 г.	
Рентабельность собственного капитала (ROE)	70,1	Отношение чистой прибыли к средней величине собственного капитала. нормальное значение: 20% и более.
Рентабельность активов (ROA)	52,8	Отношение чистой прибыли к средней стоимости активов. нормальное значение: 12% и более.
Прибыль на задействованный капитал (ROCE)	222,5	Отношение прибыли до уплаты процентов и налогов (ЕБИТ) к собственному капиталу и долгосрочным обязательствам.

[За последний период] каждый рубль собственного капитала организации принес **0,701** руб. чистой прибыли.

рентабельность активов за последний год демонстрирует очень хорошее значение, равное **52,8%**.

3.3. Расчет показателей деловой активности (оборачиваемости)

В следующей таблице рассчитаны показатели оборачиваемости ряда активов, характеризующие скорость возврата авансированных на осуществление предпринимательской деятельности средств, а также показатель оборачиваемости кредиторской задолженности при расчетах с поставщиками и подрядчиками.

Показатель оборачиваемости	Значение в днях	Коэфф. 2025 г.
	2025 г.	
Оборачиваемость оборотных средств (отношение средней величины оборотных активов к среднедневной выручке*; нормальное значение для данной отрасли: 85 и менее дн.)	10	38,2
Оборачиваемость запасов (отношение средней стоимости запасов к среднедневной себестоимости проданных товаров; нормальное значение для данной отрасли: не более 6 дн.)	–	–
Оборачиваемость кредиторской задолженности (отношение средней величины кредиторской задолженности к среднедневной выручке)	2	154,6
Оборачиваемость активов (отношение средней стоимости активов к среднедневной выручке; нормальное значение для данной отрасли: 138 и менее дн.)	10	38,2
Оборачиваемость собственного капитала (отношение средней величины собственного капитала к среднедневной выручке)	7	50,8

* Приведен расчет показателя в днях. Значение коэффициента равно отношению 365 к значению показателя в днях.

Данные об оборачиваемости активов за весь рассматриваемый период свидетельствуют о том, что организация получает выручку, равную сумме всех имеющихся активов за 10 календарных дней.

4. Выводы по результатам анализа

Ниже обобщены ключевые финансовые показатели ОБЩЕСТВО С ОГРАНИЧЕННОЙ ОТВЕТСТВЕННОСТЬЮ "КВАНТ" в течение анализируемого периода

С исключительно хорошей стороны финансовое положение и результаты деятельности организации характеризуют такие показатели:

- чистые активы превышают уставный капитал, при этом за весь рассматриваемый период наблюдалось увеличение чистых активов;
- на последний день анализируемого периода значение коэффициента обеспеченности собственными оборотными средствами, равное **0,8**, можно характеризовать как исключительно хорошее;
- коэффициент текущей (общей) ликвидности полностью соответствует нормативному значению;
- коэффициент абсолютной ликвидности полностью соответствует нормативному значению;
- чиста прибыль составляет значительный процент от совокупной стоимости активов организации (**52,8%** за последний год);
- рост рентабельности продаж (**+0,9** процентных пункта от рентабельности **3,8%** за аналогичный период прошлого года);
- опережающее увеличение собственного капитала относительно общего изменения активов организации;
- абсолютная финансовая устойчивость по величине излишка собственных оборотных средств;
- за 2025 год получена прибыль от продаж (**642** тыс. руб.), причем наблюдалась положительная динамика по сравнению с аналогичным периодом прошлого года (+145 тыс. руб.);
- чистая прибыль за период с 01.01.2025 по 31.12.2025 составила **190** тыс. руб. (+133 тыс. руб. по сравнению с аналогичным периодом прошлого года);
- рост прибыли до процентов к уплате и налогообложения (ЕБИТ) на рубль выручки организации (**+0,9** коп. к **3,5** коп. с рубля выручки за аналогичный период года, предшествующего отчётному).

Анализ выявил следующие положительные показатели финансового положения организации:

- доля собственного капитала неоправданно высока (**80%**);
- коэффициент покрытия инвестиций имеет нормальное значение (доля собственного капитала и долгосрочных обязательств составляет **80%** в общей сумме капитала организации).

Анализ свидетельствует об очень хорошем финансовом состоянии организации, ее способности отвечать по своим обязательствам перед кредиторами. Финансовое состояние организации позволяет отнести ее к категории надежных заемщиков и дает возможность рассчитывать на получение кредитов.