

Общество с ограниченной ответственностью «РЭЛИКОМ» (ООО «РЭЛИКОМ»)  
ИНН 7706263685 КПП 772501001 ОГРН 1037739523557 ОКПО 58505638 ОКТМО 45919000  
Юридический адрес: 115142, Россия, Москва, Коломенская набережная, д.6, кв. 230  
Почтовый адрес: 115142, Россия, Москва, Коломенская набережная, д.6, кв. 230  
р/с 40702810400000215669 в АО "Райффайзенбанк" г. Москва, БИК 044525700  
р/с 40702810100000013579 в ББР Банк (АО) г. Москва, БИК 044525769  
р/с 40702810740000425599 в ПАО Сбербанк г. Москва, БИК 044525225  
[www.relicom.ru](http://www.relicom.ru) тел. +7 999 847-09-95 [info@relicom.ru](mailto:info@relicom.ru)

---

## Пояснения к бухгалтерскому балансу на «31» декабря 2025 г. и отчету о финансовых результатах за 2025 год.

Дата формирования: «12» марта 2026 г.

Наименование юридического лица:

**ОБЩЕСТВО С ОГРАНИЧЕННОЙ ОТВЕТСТВЕННОСТЬЮ "РЭЛИКОМ"**

Идентификационный номер налогоплательщика (ИНН): **7706263685**

Код причины постановки на учет (КПП): **772501001**

Основным видом деятельности, который является преобладающим и имеет приоритетное значение для организации, является торговля оптовая неспециализированная (**ОКВЭД 46.90**).

### 1. Общие положения

- 1.1 Бухгалтерская отчетность составлена в соответствии с федеральными стандартами бухгалтерского учета Российской Федерации. Отраслевые стандарты, регулирующие учет и отчетность с учетом деятельности организации, отсутствуют и поэтому не применяются.
- 1.2 В соответствии с частью 4 статьи 6 Федерального закона от 6 декабря 2011 года N 402-ФЗ "О бухгалтерском учете" ООО «РЭЛИКОМ» применяет упрощенные способы ведения бухгалтерского учета. Данная отчетность является упрощенной бухгалтерской отчетностью.

### 2. Учетная политика

- 2.1 Изменения в учетную политику в отчетном периоде не вносились.
- 2.2 В связи с применением упрощенных способов учета упрощенная бухгалтерская отчетность составлена с учетом того, что:

-не применяется ПБУ 18/02 "Учет расчетов по налогу на прибыль".

-не применяется ПБУ 8/2010 «Оценочные обязательства, условные обязательства и условные активы»

Положение учетной политики	Утвержденный вариант	Основание
	<b>2.3 Основные средства</b>	
Принятие к учету	Объекты, в отношении которых выполняются условия принятия их на учет в качестве ОС, имеющие стоимость не более 100 000 руб. за единицу, учитываются за балансом, а затраты на их приобретение и создание признаются расходами периода, в котором они понесены.	п. 5 ФСБУ 6/2020 "Основные средства"
Оценка	После признания объект основных средств оценивается в бухгалтерском учете по первоначальной стоимости. Переоценка не производится.	п.13 ФСБУ 6/2020 «Основные средства»
Способ и период начисления амортизации	Амортизация основных средств начисляется линейным способом. Начисление амортизации начинается с первого числа месяца, следующего за месяцем признания объекта основных средств в бухгалтерском учете, и прекращается с первого числа месяца, следующего за месяцем списания объекта основных средств с бухгалтерского учета.	п.33, 35 ФСБУ 6/2020 «Основные средства»
Срок полезного использования	Срок полезного использования для приобретенных объектов ОС устанавливается приказом руководителя исходя из ожидаемого периода эксплуатации с учетом производительности или мощности, нормативных, договорных и других ограничений эксплуатации, намерений руководства организации в отношении использования объекта. По объектам ОС, которые эксплуатировались предыдущими собственниками, срок полезного использования устанавливается с учетом срока их использования на момент приобретения.	п.9 ФСБУ 6/2020 «Основные средства»
	<b>2.4 Учет материально-производственных запасов</b>	
Оценка списания материально-производственных запасов	Оценка материально-производственных запасов при их использовании и прочем выбытии производится по средней себестоимости.	п. 36 ФСБУ 5/2019 "Запасы" (утв. Приказом Минфина РФ от 15.11.2019 г. N 180н)
Учет заготовления материалов	Синтетический учет заготовления и приобретения материалов ведется по фактической себестоимости с использованием счета 10 «Материалы» (без использования счетов 15 «Заготовление и приобретение материальных ценностей» и 16 «Отклонения в стоимости материальных ценностей»)	пп. 12 п. 3. Типовых рекомендаций по организации бухгалтерского учета для субъектов малого предпринимательства (утв. Приказом Минфина РФ от 21.12.1998 N64н);

		п. 3.1 Информации Минфина РФ от N ПЗ-3/2012
Учет полуфабрикатов собственного производства	Синтетический учет полуфабрикатов собственного производства ведется без использования счета 21 "Полуфабрикаты собственного производства" путем их отражения в составе незавершенного производства на счете 20 "Основное производство".	Инструкция по применению Плана счетов бухгалтерского учета финансово-хозяйственной деятельности организаций (утв. приказом Минфина РФ от 31 октября 2000 г. N 94н) (пояснения к счету 21); пп. 13 п. 3. Типовых рекомендаций по организации бухгалтерского учета для субъектов малого предпринимательства (утв. Приказом Минфина РФ от 21.12.1998 N64н)
Оценка готовой продукции, отгруженной продукции	Учет готовой продукции в организации ведется по фактической производственной себестоимости (счет 40 "Выпуск продукции (работ, услуг)" не используется).	п. 59, 61 Положения по ведению бухгалтерского учета и бухгалтерской отчетности в РФ, утв. Приказом Минфина РФ от 29.07.1998 N 34н
	<b>2.5 Займы и кредиты. Расходы по займам и кредитам</b>	
Учет процентов по займам и кредитам	Проценты по займам и кредитам отражаются в бухгалтерском учете обособленно от основной суммы обязательства по полученному займу (кредиту) на отдельных субсчетах согласно Рабочему плану счетов	П. 4 ПБУ 15/2008 "Учет расходов по займам и кредитам", утв. Приказом Минфина России от 06.10.2008 N 107н.
	<b>2.6 Учет доходов и расходов</b>	
Учет общехозяйственных расходов	Списание общехозяйственных расходов в бухгалтерском учете производится ежемесячно полностью в качестве условно-постоянных расходов в дебет счета 90 "Продажи".	Инструкция по применению Плана счетов бухгалтерского учета финансово-хозяйственной деятельности организаций (утв. приказом Минфина РФ от 31 октября 2000 г. N 94н) (пояснения к счету 26)

Признание выручки от выполнения работ, оказания услуг, продажи продукции с длительным циклом изготовления	Выручка от выполнения работ, оказания услуг, продажи продукции с длительным циклом изготовления (кроме договоров строительного подряда) признается по завершению выполнения работы, оказания услуги, реализации продукции в целом.	п. 13 и п. 17 ПБУ 9/99 "Доходы организации" (утв. Приказом Минфина РФ от 06.05.1999 г. N 32н)"
---	--	--

### 3. Иная информация

Пояснительная записка к бухгалтерской отчетности ООО «РЭЛИКОМ»

#### 1. Анализ финансового положения

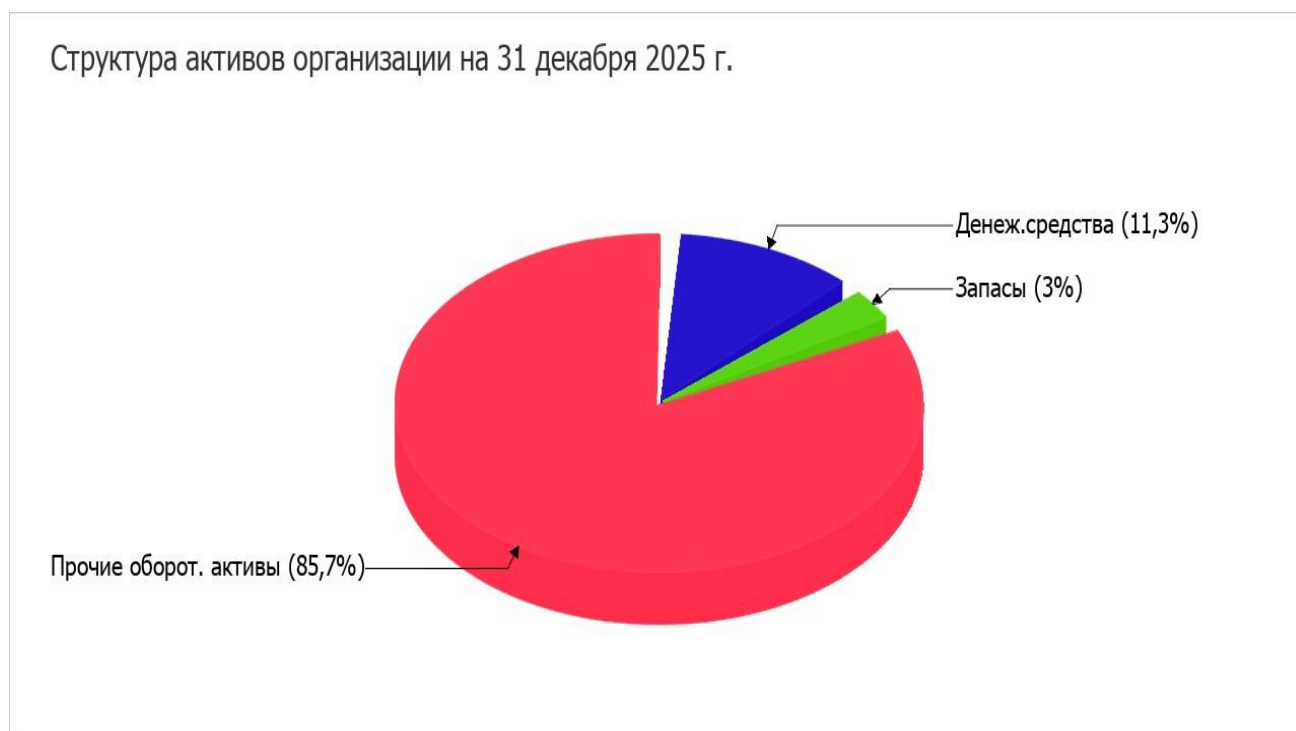
##### 1.1. Структура имущества и источники его формирования

Показатель	Значение показателя				Изменение за анализируемый период	
	в тыс. руб.		в % к валюте баланса		тыс. руб. (гр.3- гр.2)	± % ((гр.3- гр.2) : гр.2)
	31.12.2024	31.12.2025	на начало анализируемого периода (31.12.2024)	на конец анализируемого периода (31.12.2025)		
<b>Актив</b>						
Внеоборотные активы	–	–	–	–	–	–
Оборотные	9 411	14 410	100	100	+4 999	+53,1
<b>Пассив</b>						
Собственный капитал	3 711	3 849	39,4	26,7	+138	+3,7
Долгосрочные обязательства	–	–	–	–	–	–
Краткосрочные обязательства	5 700	10 561	60,6	73,3	+4 861	+85,3
Валюта баланса	9 411	14 410	100	100	+4 999	+53,1

\* Без доходов будущих периодов, включенных в собственный капитал.

Активы по состоянию на 31.12.2025 характеризуются отсутствием внеоборотных средств при 100% текущих активов. Активы организации за весь рассматриваемый период увеличились на 4 999 тыс. руб. (на 53,1%). Учитывая значительное увеличение активов, необходимо отметить, что собственный капитал увеличился в меньшей степени – на 3,7%. отстающее увеличение собственного капитала относительно общего изменения активов – фактор негативный.

Структура активов организации в разрезе основных групп представлена ниже на диаграмме:



Рост величины активов организации связан с ростом следующих позиций актива бухгалтерского баланса (в скобках указана доля изменения статьи в общей сумме всех положительно изменившихся статей):

- финансовые и другие оборотные активы – 5 126 тыс. руб. (90,8%)
- денежные средства и денежные эквиваленты – 520 тыс. руб. (9,2%)

Одновременно, в пассиве баланса наибольший прирост наблюдается по строкам:

- краткосрочная кредиторская задолженность – 2 882 тыс. руб. (57,7%)
- краткосрочные заемные средства – 1 979 тыс. руб. (39,6%)

Среди отрицательно изменившихся статей баланса можно выделить "запасы" в активе (-647 тыс. руб. ).

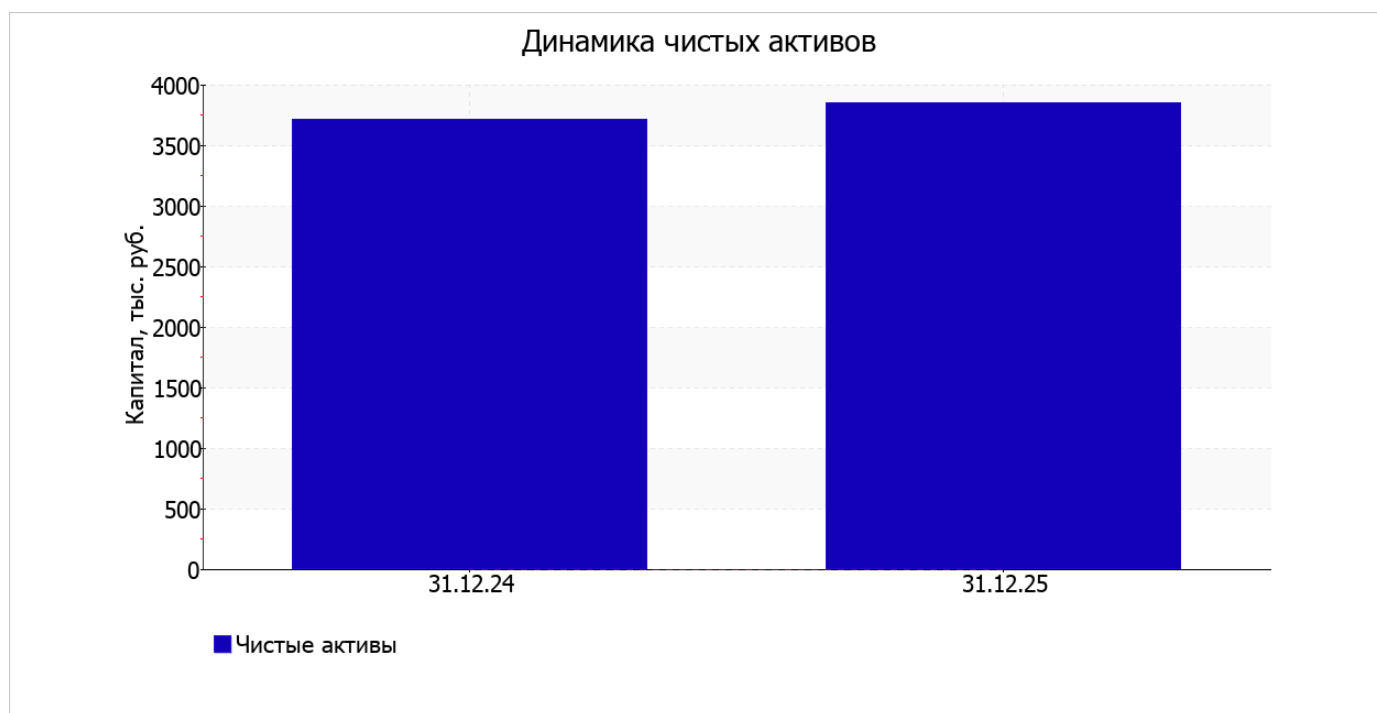
собственный капитал организации на 31 декабря 2025 г. равнялся 3 849,0 тыс. руб. за последний год изменение собственного капитала составило +138 тыс. руб.

## 1.2. Оценка стоимости чистых активов организации

Показатель	Значение показателя				Изменение	
	в тыс. руб.		в % к валюте баланса		тыс. руб. (гр.3- гр.2)	± % ((гр.3- гр.2) : гр.2)
	31.12.2024	31.12.2025	на начало анализируемого периода (31.12.2024)	на конец анализируемого периода (31.12.2025)		
1. Чистые активы	3 711	3 849	39,4	26,7	+138	+3,7

Имеющаяся величина чистых активов положительно характеризует финансовое положение, полностью удовлетворяя требованиям нормативных актов к величине чистых активов организации. К тому же необходимо отметить увеличение чистых активов на 3,7% за последний год. Превышение чистых активов над уставным капиталом и в то же время их увеличение за период говорит о хорошем финансовом положении организации по данному признаку.

На следующем графике наглядно представлена динамика чистых активов.



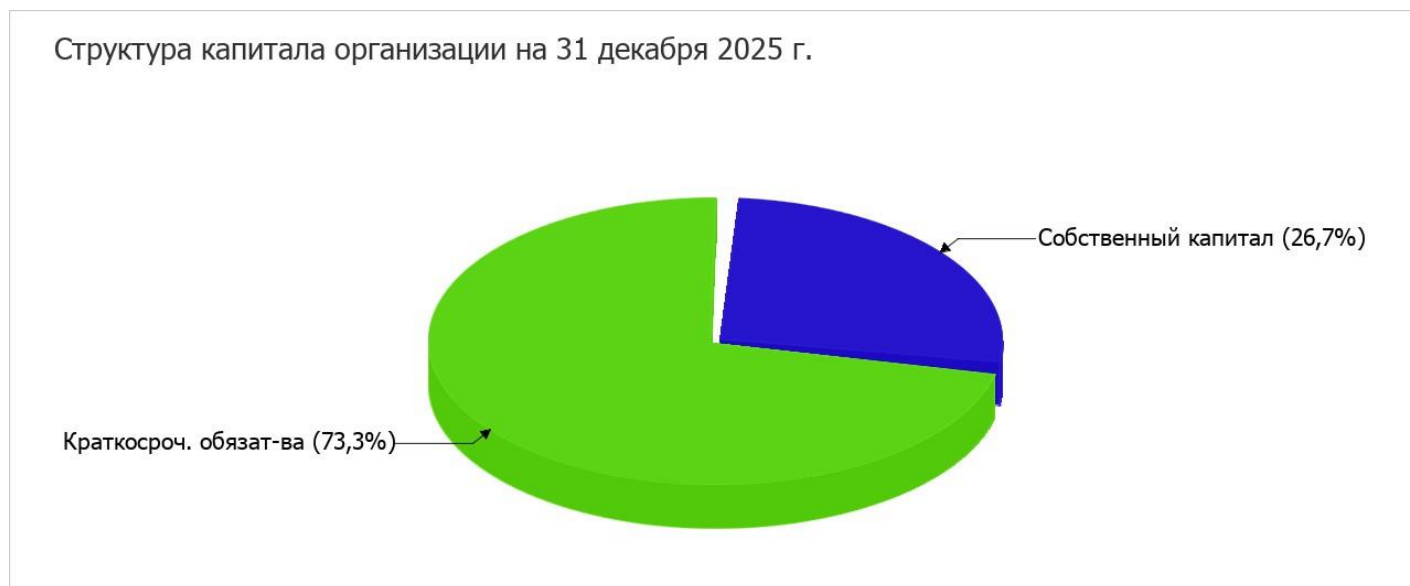
### 1.3. Анализ финансовой устойчивости организации

#### 1.3.1. Основные показатели финансовой устойчивости организации

Показатель	Значение показателя		Изменение показателя (гр.3-гр.2)	Описание показателя и его нормативное значение
	31.12.2024	31.12.2025		
Коэффициент автономии	0,39	0,27	-0,12	Отношение собственного капитала к общей сумме капитала. нормальное значение: не менее 0,45 (оптимальное 0,55-0,7).
Коэффициент обеспеченности собственными оборотными средствами	0,39	0,27	-0,12	Отношение собственных оборотных средств к оборотным активам. нормальное значение: 0,1 и более.
Коэффициент покрытия инвестиций	0,39	0,27	-0,12	Отношение собственного капитала и долгосрочных обязательств к общей сумме капитала. нормальное значение для данной отрасли: 0,65 и более.
Коэффициент обеспеченности запасов	3,46	9,04	+5,58	Отношение собственных оборотных средств к стоимости запасов. нормальное значение: не менее 0,5.
Коэффициент краткосрочной задолженности	1	1	—	Отношение краткосрочной задолженности к общей сумме задолженности.

Коэффициент автономии организации на 31 декабря 2025 г. составил **0,27**. Полученное значение говорит о недостаточной доле собственного капитала (**27%**) в общем капитале организации. коэффициент автономии за весь рассматриваемый период уменьшился на **0,12**.

Структура капитала организации представлена ниже на диаграмме: Следует отметить, что долгосрочные обязательства не нашли отражение на диаграмме ввиду их отсутствия.



Коэффициент обеспеченности собственными оборотными средствами на 31.12.2025 равнялся **0,27**. Коэффициент обеспеченности собственными оборотными средствами в течение анализируемого периода уменьшился на **0,12**. Коэффициент на 31 декабря 2025 г. демонстрирует очень хорошее значение. Коэффициент покрытия инвестиций за весь рассматриваемый период сильно уменьшился до **0,27** (на **0,12**).

Значение коэффициента на 31.12.2025 значительно ниже нормы (доля собственного капитала и долгосрочных обязательств в общей сумме капитала организации составляет **27%**).

Коэффициент обеспеченности материальных запасов по состоянию на 31.12.2025 составил **9,04**, что намного (на **5,58**) больше, чем на первый день анализируемого периода (31 декабря 2024 г.). по состоянию на 31.12.2025 значение коэффициента обеспеченности материальных запасов можно характеризовать как полностью укладывающееся в норму.

Коэффициент краткосрочной задолженности ОБЩЕСТВО С ОГРАНИЧЕННОЙ ОТВЕТСТВЕННОСТЬЮ "РЭЛИКОМ" показывает на отсутствие долгосрочной задолженности при 100% краткосрочной.

#### 1.4. Ликвидность

Показатель ликвидности	Значение показателя		Изменение показателя (гр.3 - гр.2)	Расчет, рекомендованное значение
	31.12.2024	31.12.2025		
Коэффициент текущей (общей) ликвидности	<b>1,65</b>	<b>1,36</b>	<b>-0,29</b>	Отношение текущих активов к краткосрочным обязательствам. нормальное значение: 1,8 и более.
Коэффициент абсолютной ликвидности	<b>0,2</b>	<b>0,15</b>	<b>-0,05</b>	Отношение денежных средств и их эквивалентов к краткосрочным обязательствам. нормальное значение: 0,15 и более.

На 31.12.2025 г. значение коэффициента текущей ликвидности (**1,36**) не соответствует норме. Более того следует отметить отрицательную динамику показателя – за весь анализируемый период коэффициент снизился на **-0,29**.

Второй коэффициент, характеризующий способность организации погасить всю или часть краткосрочной задолженности за счет денежных средств и их эквивалентов, имеет значение, соответствующее допустимому (**0,15**). В тоже время за год коэффициент абсолютной ликвидности снизился на **-0,05**.

## 2. Анализ эффективности деятельности организации

### 2.1. Обзор результатов деятельности

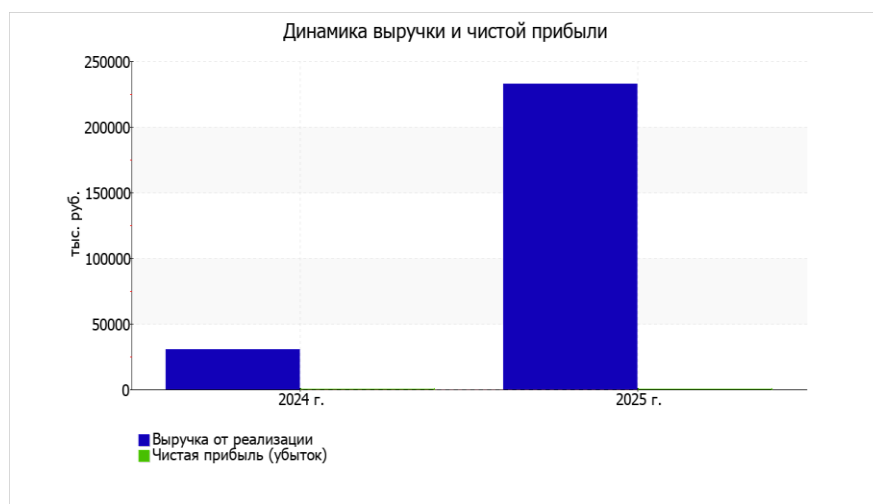
Основные финансовые результаты деятельности ОБЩЕСТВО С ОГРАНИЧЕННОЙ ОТВЕТСТВЕННОСТЬЮ "РЭЛИКОМ" за год приведены ниже в таблице.

Из "Отчета о финансовых результатах" следует, что за весь анализируемый период организация получила прибыль от продаж в размере **593** тыс. руб., что равняется 0,3% от выручки. В прошлом периоде, напротив, был получен убыток в сумме **125** тыс. руб.

По сравнению с прошлым периодом в текущем выросла как выручка от продаж, так и расходы по обычной деятельности (на **202 231** и **201 513** тыс. руб. соответственно). Причем в процентном отношении изменение выручки (**+666,5%**) опережает изменение расходов (**+661,4%**)

Показатель	Значение показателя, тыс. руб.		Изменение показателя		Среднегодовая величина, тыс. руб.
	2024 г.	2025 г.	тыс. руб. (гр.3 - гр.2)	± % ((3-2) : 2)	
1. Выручка	30 343	232 574	+202 231	+7,7 раза	131 459
2. Расходы по обычным видам деятельности	30 468	231 981	+201 513	+7,6 раза	131 225
3. Прибыль (убыток) от продаж (1-2)	-125	593	+718	↑	234
4. Прочие доходы и расходы, кроме процентов к уплате	176	390	+214	+121,6	283
5. ЕБИТ (прибыль до уплаты процентов и налогов) (3+4)	51	983	+932	+19,3 раза	517
6. Проценты к уплате	8	792	+784	+99 раз	400
7. Налоги на прибыль (доходы)	3	53	+50	+17,7 раза	28
8. Чистая прибыль (убыток) (5-6-7)	40	138	+98	+3,5 раза	89

Ниже на графике наглядно представлено изменение выручки и прибыли ОБЩЕСТВО С ОГРАНИЧЕННОЙ ОТВЕТСТВЕННОСТЬЮ "РЭЛИКОМ" в течение всего анализируемого периода.



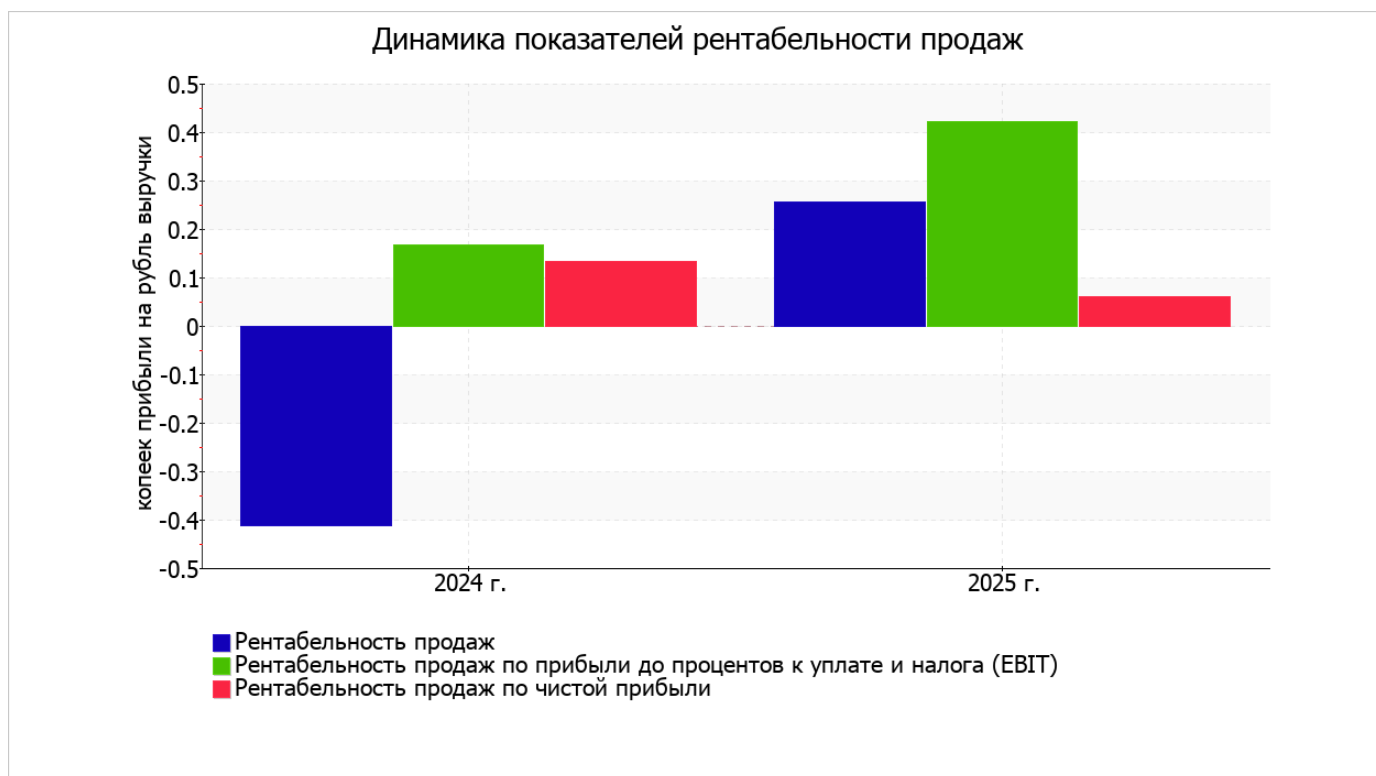
## 2.2. Анализ рентабельности

Показатели рентабельности	Значения показателя (в %, или в копейках с рубля)		Изменение показателя	
	2024 г.	2025 г.	коп., (гр.3 - гр.2)	± % ((3-2):2)
1. Рентабельность продаж (величина прибыли от продаж в каждом рубле выручки). нормальное значение для данной отрасли: не менее 4%.	-0,4	0,3	+0,7	↑
2. Рентабельность продаж по ЕВІТ (величина прибыли от продаж до уплаты процентов и налогов в каждом рубле выручки).	0,2	0,4	+0,2	+151,5
3. Рентабельность продаж по чистой прибыли (величина чистой прибыли в каждом рубле выручки). нормальное значение для данной отрасли: 2% и более.	0,1	0,1	—	-55

Представленные в таблице показатели рентабельности за период с 01.01.2025 по 31.12.2025 имеют положительные значения как следствие прибыльной деятельности ОБЩЕСТВО С ОГРАНИЧЕННОЙ ОТВЕТСТВЕННОСТЬЮ "РЭЛИКОМ".

Рентабельность продаж за последний год составила 0,3%. Более того, имеет место рост рентабельности продаж по сравнению с данным показателем за аналогичный период прошлого года (01.01–31.12.2024) (+0,7%).

Показатель рентабельности, рассчитанный как отношение прибыли до процентов к уплате и налогообложения (ЕВІТ) к выручке организации, за период с 01.01.2025 по 31.12.2025 составил 0,4%. Это значит, что в каждом рубле выручки ОБЩЕСТВО С ОГРАНИЧЕННОЙ ОТВЕТСТВЕННОСТЬЮ "РЭЛИКОМ" содержалось 0,4 коп. прибыли до налогообложения и процентов к уплате.



В следующей таблице представлена рентабельность использования вложенного в предпринимательскую деятельность капитала.

Показатель рентабельности	Значение показателя %	Расчет показателя
	2025 г.	
Рентабельность собственного капитала (ROE)	3,7	Отношение чистой прибыли к средней величине собственного капитала. нормальное значение для данной отрасли: 17% и более.
Рентабельность активов (ROA)	1,2	Отношение чистой прибыли к средней стоимости активов. нормальное значение для данной отрасли: не менее 7%.
Прибыль на задействованный капитал (ROCE)	26	Отношение прибыли до уплаты процентов и налогов (ЕБИТ) к собственному капиталу и долгосрочным обязательствам.

За 2025 год каждый рубль собственного капитала организации принес чистую прибыль в размере **0,037** руб.

за период с 01.01.2025 по 31.12.2025 значение рентабельности активов, равное **1,2%**, можно считать неудовлетворительным.

### 2.3. Расчет показателей деловой активности (оборачиваемости)

В следующей таблице рассчитаны показатели оборачиваемости ряда активов, характеризующие скорость возврата вложенных в предпринимательскую деятельность средств, а также показатель оборачиваемости кредиторской задолженности при расчетах с поставщиками и подрядчиками.

Показатель оборачиваемости	Значение в днях	Коэф. ф. 2025 г.
	2025 г.	
Оборачиваемость оборотных средств (отношение средней величины оборотных активов к среднедневной выручке*; нормальное значение для данной отрасли: 131 и менее дн.)	19	19,5
Оборачиваемость запасов (отношение средней стоимости запасов к среднедневной себестоимости проданных товаров; нормальное значение для данной отрасли: 32 и менее дн.)	—	—
Оборачиваемость кредиторской задолженности (отношение средней величины кредиторской задолженности к среднедневной выручке)	11	34,7
Оборачиваемость активов (отношение средней стоимости активов к среднедневной выручке; нормальное значение для данной отрасли: 142 и менее дн.)	19	19,5
Оборачиваемость собственного капитала (отношение средней величины собственного капитала к среднедневной выручке)	6	61,5

\* Приведен расчет показателя в днях. Значение коэффициента равно отношению 365 к значению показателя в днях.

Оборачиваемость активов в течение анализируемого периода показывает, что организация получает выручку, равную сумме всех имеющихся активов за 19 календарных дней.

### 3. Выводы по результатам анализа

По результатам проведенного анализа выделены и сгруппированы по качественному признаку основные показатели финансового положения (по состоянию на 31 декабря 2025 г.) и результатов деятельности ОБЩЕСТВО С ОГРАНИЧЕННОЙ ОТВЕТСТВЕННОСТЬЮ "РЭЛИКОМ" за последний год.

Показатели финансового положения и результатов деятельности организации, имеющие исключительно хорошие значения:

- чистые активы превышают уставный капитал, к тому же они увеличились за анализируемый период;
- значение коэффициента обеспеченности собственными оборотными средствами, равное **0,27**, можно характеризовать как вполне соответствующее нормальному;
- рост рентабельности продаж (**+0,7** процентных пункта от рентабельности **-0,4%** за аналогичный период года, предшествующего отчетному);
- абсолютная финансовая устойчивость по величине излишка собственных оборотных средств;
- за 2025 год получена прибыль от продаж (**593** тыс. руб.), причем наблюдалась положительная динамика по сравнению с аналогичным периодом прошлого года (**+718** тыс. руб.);
- прибыль от финансово-хозяйственной деятельности за 2025 год составила **138** тыс. руб. (**+98** тыс. руб. по сравнению с аналогичным периодом прошлого года);
- рост прибыли до процентов к уплате и налогообложения (ЕБИТ) на рубль выручки организации (**+0,2** коп. к **0,2** коп. с рубля выручки за аналогичный период года, предшествующего отчетному).

Показатели финансового положения и результатов деятельности организации, имеющие отрицательные значения:

- высокая зависимость организации от заемного капитала (собственный капитал составляет только **27%**);
- коэффициент текущей (общей) ликвидности ниже принятой нормы;
- недостаточная рентабельность активов (**1,2%** за 2025 год);
- отрицательное изменение собственного капитала относительно общего изменения активов организации.

Положительно финансовое положение организации характеризует следующий показатель – коэффициент абсолютной ликвидности соответствует нормативному значению.

В ходе анализа был получен следующий показатель, имеющий критическое значение – коэффициент покрытия инвестиций значительно ниже нормы (доля собственного капитала и долгосрочных обязательств в общей сумме капитала организации составляет **27%** (нормальное значение для данной отрасли: **65%** и более).

В соответствии с полученными показателями финансовое положение ООО "РЭЛИКОМ" можно оценить как удовлетворительное – основные показатели укладывается в нормативные значения, либо близки к нормативу. Финансовое состояние организации позволяет осуществлять эффективную финансово-хозяйственную деятельность, сохраняя возможность для привлечения необходимых кредитных ресурсов.

Генеральный директор ООО «РЭЛИКОМ»      Барыгин Валерий Викторович  
Ф.И.О.

**Город Москва, Двенадцатое марта две тысячи двадцать шестого года**