

Пояснительная записка к бухгалтерской отчетности

1. Сведения об организации

Наименование юридического лица:

Общество с ограниченной ответственностью "Альянс"

Идентификационный номер налогоплательщика (ИНН): 0219007550

Код причины постановки на учет (КПП): 021901001

Основным видом деятельности, который является преобладающим и имеет приоритетное значение для организации, является производство изделий из пластмасс (ОКВЭД 22.2).

2. Анализ финансового положения

2.1. Структура имущества и источники его формирования

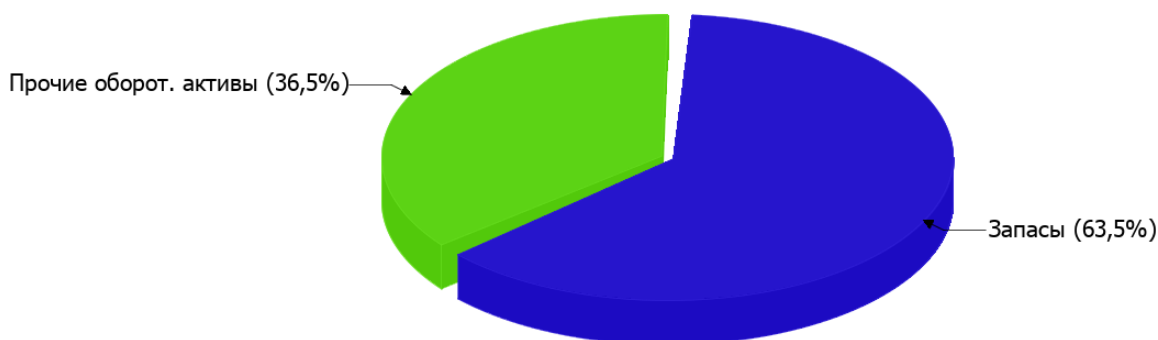
Показатель	Значение показателя				Изменение за анализируемый период	
	в тыс. руб.		в % к валюте баланса		тыс. руб. (гр.3- гр.2)	± % ((гр.3- гр.2) : гр.2)
	31.12.2024	31.12.2025	на начало анализируемого периода (31.12.2024)	на конец анализируемого периода (31.12.2025)		
Актив						
Внеоборотные активы	–	–	–	–	–	–
Оборотные	163	63	100	100	-100	-61,3
Пассив						
Собственный капитал	16	16	9,8	25,4	–	–
Долгосрочные обязательства	–	–	–	–	–	–
Краткосрочные обязательства	147	47	90,2	74,6	-100	-68
Валюта баланса	163	63	100	100	-100	-61,3

* Без доходов будущих периодов, включенных в собственный капитал.

Активы на 31 декабря 2025 г. характеризуются отсутствием внеоборотных средств при 100% текущих активов. Активы организации за весь период уменьшились на **100** тыс. руб. (на **61,3%**). Хотя имело место значительное снижение активов, собственный капитал остался неизменным, что негативно характеризует динамику изменения имущественного положения организации.

На диаграмме ниже наглядно представлено соотношение основных групп активов организации:

Структура активов организации на 31 декабря 2025 г.



Снижение величины активов организации связано со снижением следующих позиций актива бухгалтерского баланса (в скобках указана доля изменения статьи в общей сумме всех отрицательно изменившихся статей):

- денежные средства и денежные эквиваленты – 109 тыс. руб. (88,6%)
- запасы – 14 тыс. руб. (11,4%)

Одновременно, в пассиве баланса снижение произошло по строке "краткосрочная кредиторская задолженность" (-100 тыс. руб., или 100% вклада в снижение пассивов организации в течение анализируемого периода).

Среди положительно изменившихся статей баланса можно выделить "финансовые и другие оборотные активы" в активе (+23 тыс. руб.).

изменения собственного капитала в течение анализируемого периода не произошло, значение составило 16 тыс. руб.

2.2. Оценка стоимости чистых активов организации

Показатель	Значение показателя				Изменение	
	в тыс. руб.		в % к валюте баланса		тыс. руб. (гр.3-гр.2)	± % ((гр.3- гр.2) : гр.2)
	31.12.2024	31.12.2025	на начало анализируемого периода (31.12.2024)	на конец анализируемого периода (31.12.2025)		
1. Чистые активы	16	16	9,8	25,4	–	–

Имеющаяся величина чистых активов положительно характеризует финансовое положение, полностью удовлетворяя требованиям нормативных актов к величине чистых активов организации.

2.3. Анализ финансовой устойчивости организации

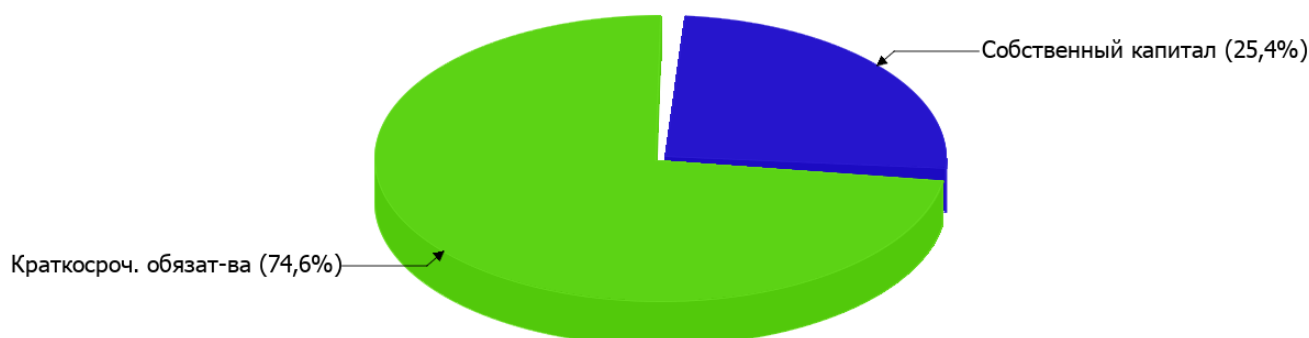
2.3.1. Основные показатели финансовой устойчивости организации

Показатель	Значение показателя		Изменение показателя (гр.3-гр.2)	Описание показателя и его нормативное значение
	31.12.2024	31.12.2025		
Коэффициент автономии	0,1	0,25	+0,15	Отношение собственного капитала к общей сумме капитала. нормальное значение: не менее 0,45 (оптимальное 0,55-0,7).
Коэффициент обеспеченности собственными оборотными средствами	0,1	0,25	+0,15	Отношение собственных оборотных средств к оборотным активам. нормальное значение: не менее 0,1.
Коэффициент покрытия инвестиций	0,1	0,25	+0,15	Отношение собственного капитала и долгосрочных обязательств к общей сумме капитала. нормальное значение для данной отрасли: 0,7 и более.
Коэффициент обеспеченности запасов	0,3	0,4	+0,1	Отношение собственных оборотных средств к стоимости запасов. нормальное значение: 0,5 и более.
Коэффициент краткосрочной задолженности	1	1	-	Отношение краткосрочной задолженности к общей сумме задолженности.

Коэффициент автономии организации на последний день анализируемого периода составил **0,25**. Полученное значение показывает, что ввиду недостатка собственного капитала (**25%** от общего капитала) организация в значительной степени зависит от кредиторов. за весь рассматриваемый период наблюдался весьма значительный рост коэффициента автономии – на **0,15**.

На диаграмме ниже наглядно представлена структура капитала организации: Следует отметить, что долгосрочные обязательства не нашли отражение на диаграмме ввиду их отсутствия.

Структура капитала организации на 31 декабря 2025 г.



за последний год наблюдалось стремительное – с 0,1 до **0,25** (т. е. на **0,15**) – повышение коэффициента обеспеченности собственными оборотными средствами. на 31 декабря 2025 г. коэффициент демонстрирует исключительно хорошее значение.

за весь анализируемый период произошло весьма значительное – с **0,1** до **0,25** (т. е. на **0,15**) – повышение коэффициента покрытия инвестиций. Значение коэффициента на последний день анализируемого периода значительно ниже нормы.

по состоянию на 31.12.2025 значение коэффициента обеспеченности материальных запасов составило **0,4**. коэффициент обеспеченности материальных запасов существенно вырос за последний год (на **0,1**). на 31.12.2025 значение коэффициента обеспеченности материальных запасов не соответствует нормативу.

Коэффициент краткосрочной задолженности организации показывает на отсутствие долгосрочной задолженности при 100% краткосрочной.

2.4. Ликвидность

Показатель ликвидности	Значение показателя		Изменение показателя (гр.3 - гр.2)	Расчет, рекомендованное значение
	31.12.2024	31.12.2025		
Коэффициент текущей (общей) ликвидности	1,11	1,34	+0,23	Отношение текущих активов к краткосрочным обязательствам. нормальное значение: 1,8 и более.
Коэффициент абсолютной ликвидности	0,74	0	-0,74	Отношение денежных средств и их эквивалентов к краткосрочным обязательствам. нормальное значение: 0,15 и более.

[На конец периода] коэффициент текущей ликвидности имеет значение ниже нормы (**1,34** против нормативного значения 1,8). Несмотря на это следует отметить положительную динамику – за последний год коэффициент вырос на **0,23**.

Коэффициент абсолютной ликвидности, как и предыдущий коэффициент, имеет значение ниже нормы (**0**). Более того следует отметить отрицательную динамику показателя – за весь рассматриваемый период коэффициент абсолютной ликвидности снизился на **-0,74**.

3. Анализ эффективности деятельности организации

3.1. Обзор результатов деятельности

Основные финансовые результаты деятельности Общество с ограниченной ответственностью "Альянс" за год приведены ниже в таблице.

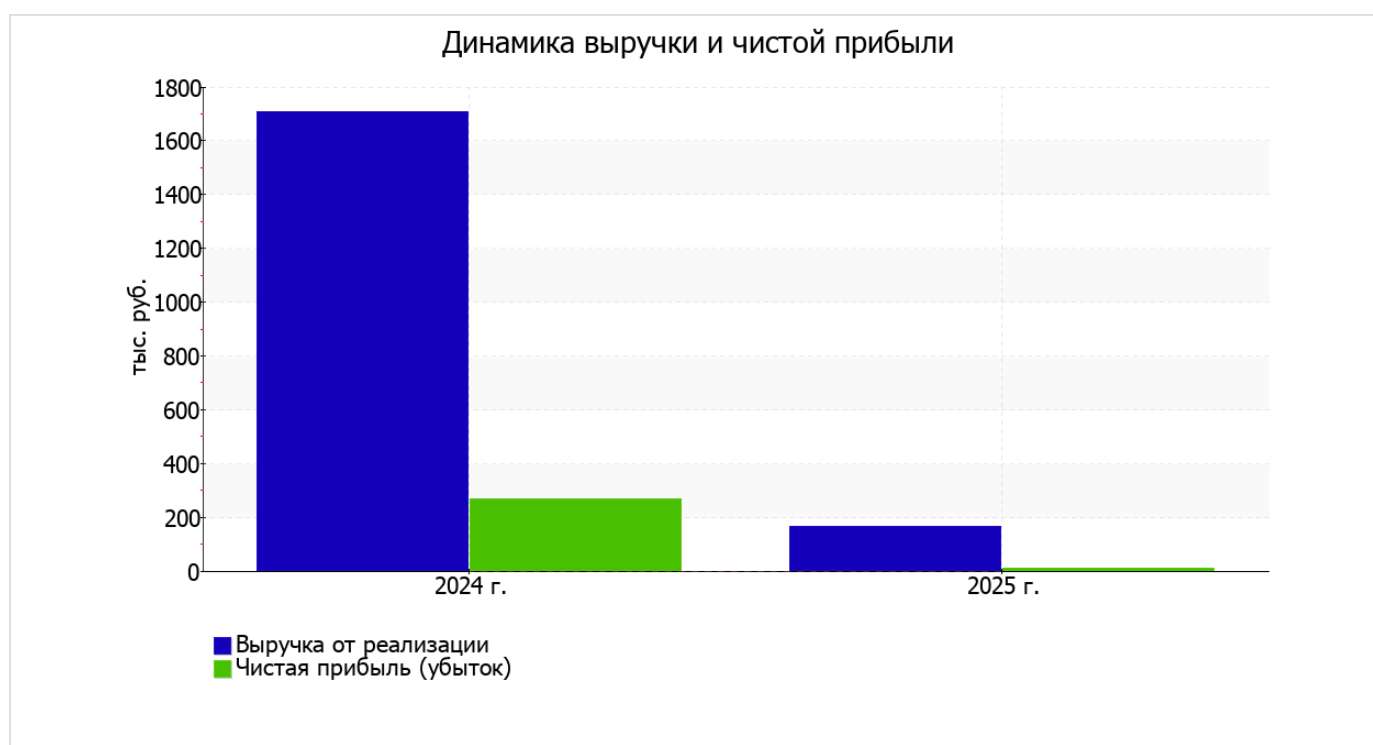
По данным "Отчета о финансовых результатах" за весь анализируемый период организация получила прибыль от продаж в размере **11** тыс. руб., что равняется 6,7% от выручки. По сравнению с аналогичным периодом прошлого года прибыль от продаж снизилась на **301** тыс. руб., или на **96,5%**.

По сравнению с прошлым периодом в текущем снизилась как выручка от продаж, так и расходы по обычной деятельности (на **1 542** и **1 241** тыс. руб. соответственно). Причем в процентном отношении изменение выручки (**-90,4%**) опережает изменение расходов (**-89%**)

Показатель	Значение показателя, тыс. руб.		Изменение показателя		Средне- годовая величина, тыс. руб.
	2024 г.	2025 г.	тыс. руб. (гр.3 - гр.2)	± % ((3-2) : 2)	
1. Выручка	1 706	164	-1 542	-90,4	935
2. Расходы по обычным видам деятельности	1 394	153	-1 241	-89	774
3. Прибыль (убыток) от продаж (1-2)	312	11	-301	-96,5	162

Показатель	Значение показателя, тыс. руб.		Изменение показателя		Средне- годовая величина, тыс. руб.
	2024 г.	2025 г.	тыс. руб. (гр.3 - гр.2)	± % ((3-2) : 2)	
4. Прочие доходы и расходы, кроме процентов к уплате	-46	-	+46	↑	-23
5. ЕВІТ (прибыль до уплаты процентов и налогов) (3+4)	266	11	-255	-95,9	139
6. Проценты к уплате	-	-	-	-	-
7. Налоги на прибыль (доходы)	-	-	-	-	-
8. Чистая прибыль (убыток) (5-6-7)	266	11	-255	-95,9	139

Изменение выручки наглядно представлено ниже на графике.



3.2. Анализ рентабельности

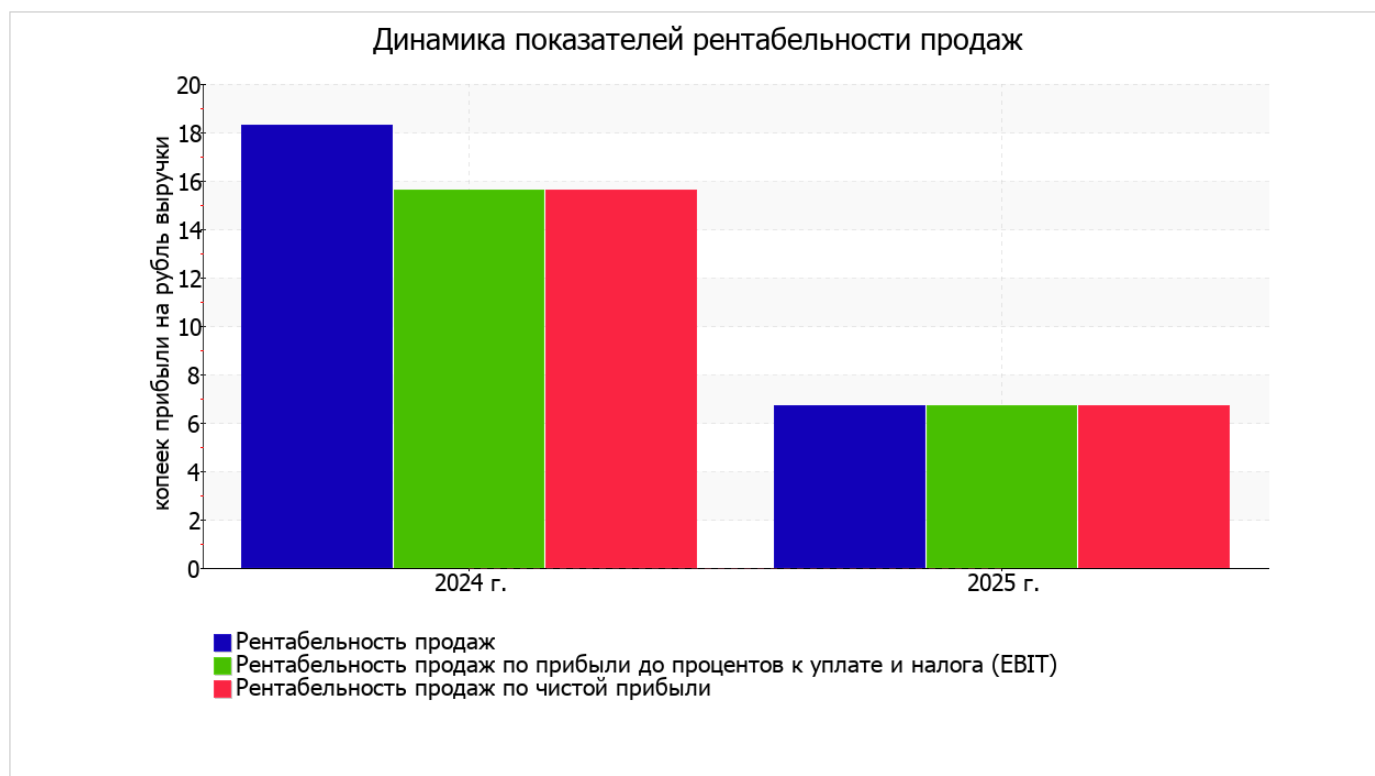
Показатели рентабельности	Значения показателя (в %, или в копейках с рубля)		Изменение показателя	
	2024 г.	2025 г.	коп., (гр.3 - гр.2)	± % ((3-2) : 2)
1. Рентабельность продаж (величина прибыли от продаж в каждом рубле выручки). нормальное значение для данной отрасли: 4% и более.	18,3	6,7	-11,6	-63,3
2. Рентабельность продаж по ЕВІТ (величина прибыли от продаж до уплаты процентов и налогов в каждом рубле выручки).	15,6	6,7	-8,9	-57

Показатели рентабельности	Значения показателя (в %, или в копейках с рубля)		Изменение показателя	
	2024 г.	2025 г.	коп., (гр.3 - гр.2)	± % ((3-2) : 2)
3. Рентабельность продаж по чистой прибыли (величина чистой прибыли в каждом рубле выручки). нормальное значение для данной отрасли: 3% и более.	15,6	6,7	-8,9	-57

Представленные в таблице показатели рентабельности за 2025 год имеют положительные значения как следствие прибыльной деятельности Общество с ограниченной ответственностью "Альянс".

прибыль от продаж в анализируемом периоде составляет 6,7% от полученной выручки. Однако имеет место падение рентабельности обычных видов деятельности по сравнению с данным показателем за аналогичный период года, предшествующего отчётному, (-11,6%).

Показатель рентабельности, рассчитанный как отношение прибыли до процентов к уплате и налогообложения (ЕВИТ) к выручке организации, за последний год составил 6,7%. То есть в каждом рубле выручки организации содержалось 6,7 коп. прибыли до налогообложения и процентов к уплате.



В следующей таблице представлена рентабельность использования вложенного в предпринимательскую деятельность капитала.

Показатель рентабельности	Значение показателя, %	Расчет показателя
	2025 г.	
Рентабельность собственного капитала (ROE)	68,8	Отношение чистой прибыли к средней величине собственного капитала. нормальное значение для данной отрасли: не менее 18%.
Рентабельность активов (ROA)	9,7	Отношение чистой прибыли к средней стоимости активов. нормальное значение для данной отрасли: не менее 7%.
Прибыль на задействованный капитал (ROCE)	68,8	Отношение прибыли до уплаты процентов и налогов (ЕБИТ) к собственному капиталу и долгосрочным обязательствам.

[За последний период] каждый рубль собственного капитала организации принес 0,688 руб. чистой прибыли.

за 2025 год рентабельность активов имеет хорошее значение, равное 9,7%.

3.3. Расчет показателей деловой активности (оборачиваемости)

В следующей таблице рассчитаны показатели оборачиваемости ряда активов, характеризующие скорость возврата вложенных в предпринимательскую деятельность средств, а также показатель оборачиваемости кредиторской задолженности при расчетах с поставщиками и подрядчиками.

Показатель оборачиваемости	Значение в днях	Коэфф. 2025 г.
	2025 г.	
Оборачиваемость оборотных средств (отношение средней величины оборотных активов к среднесуточной выручке*; нормальное значение для данной отрасли: не более 130 дн.)	251	1,5
Оборачиваемость запасов (отношение средней стоимости запасов к среднесуточной себестоимости проданных товаров; нормальное значение для данной отрасли: 47 и менее дн.)	–	–
Оборачиваемость кредиторской задолженности (отношение средней величины кредиторской задолженности к среднесуточной выручке)	216	1,7
Оборачиваемость активов (отношение средней стоимости активов к среднесуточной выручке; нормальное значение для данной отрасли: 164 и менее дн.)	251	1,5
Оборачиваемость собственного капитала (отношение средней величины собственного капитала к среднесуточной выручке)	36	10,3

* Приведен расчет показателя в днях. Значение коэффициента равно отношению 365 к значению показателя в днях.

Данные об оборачиваемости активов в течение анализируемого периода свидетельствуют о том, что организация получает выручку, равную сумме всех имеющихся активов за 251 календарный день.

4. Выводы по результатам анализа

Ниже по качественному признаку обобщены важнейшие показатели финансового положения (по состоянию на 31 декабря 2025 г.) и результаты деятельности Общество с ограниченной ответственностью "Альянс" за весь рассматриваемый период.

Среди показателей, неудовлетворительно характеризующих финансовое положение и результаты деятельности организации, можно выделить такие:

- коэффициент автономии имеет неудовлетворительное значение (0,25);
- коэффициент текущей (общей) ликвидности не укладывается в нормативное значение;
- значительная отрицательная динамика прибыльности продаж (-11,6 процентных пункта от рентабельности за такой же период прошлого года (01.01–31.12.2024) равной 18,3%);
- отрицательная динамика изменения собственного капитала организации Общество с ограниченной ответственностью "Альянс" при том что, активы организации уменьшились на 100 тыс. руб. (на 61,3%);
- значительная отрицательная динамика прибыли до процентов к уплате и налогообложения (ЕВИТ) на рубль выручки организации (-8,9 коп. от данного показателя рентабельности за аналогичный период прошлого года).

Анализ выявил следующие критические показатели финансового положения организации:

- коэффициент абсолютной ликвидности существенно ниже нормального значения;
- коэффициент покрытия инвестиций значительно ниже нормы (доля собственного капитала и долгосрочных обязательств в общей сумме капитала организации составляет 25% (нормальное значение для данной отрасли: 70% и более);
- критическое финансовое положение по величине собственных оборотных средств.

Приведенные ниже 2 показателя финансового положения организации имеют исключительно хорошие значения:

- чистые активы превышают уставный капитал;
- значение коэффициента обеспеченности собственными оборотными средствами (0,25) можно характеризовать как вполне соответствующее нормальному.

Среди показателей, положительно характеризующих результаты деятельности организации, можно выделить такие:

- чистая прибыль составляет существенный процент от совокупной стоимости активов организации (9,7% за 2025 год);
- прибыль от финансово-хозяйственной деятельности за последний год составила 11 тыс. руб.

Показателем, имеющим значение на границе норматива, является следующий – за 2025 год получена прибыль от продаж (11 тыс. руб.), но наблюдалась ее отрицательная динамика по сравнению с аналогичным периодом прошлого года (-301 тыс. руб.).

Согласно полученным показателям финансовое положение Общество с ограниченной ответственностью "Альянс" можно оценить как удовлетворительное – основные показатели укладываются в норматив или близки к нему. Финансовое состояние организации позволяет осуществлять эффективную финансово-хозяйственную деятельность, сохраняя возможность для привлечения необходимых кредитных ресурсов.