

# Пояснительная записка к бухгалтерской отчетности

## 1. Сведения об организации

Наименование юридического лица:

ОБЩЕСТВО С ОГРАНИЧЕННОЙ ОТВЕТСТВЕННОСТЬЮ НАЛОГОВАЯ КОНСУЛЬТАЦИЯ "АКТИВ"

Идентификационный номер налогоплательщика (ИНН): 5911063011

Код причины постановки на учет (КПП): 591101001

Основным видом деятельности, который является преобладающим и имеет приоритетное значение для организации, является деятельность по оказанию услуг в области бухгалтерского учета, по проведению финансового аудита, по налоговому консультированию (ОКВЭД 69.20).

## 2. Анализ финансового положения

### 2.1. Структура имущества и источники его формирования

Показатель	Значение показателя				Изменение за анализируемый период	
	в тыс. руб.		в % к валюте баланса		тыс. руб. (гр.3- гр.2)	± % ((гр.3- гр.2) : гр.2)
	31.12.2024	31.12.2025	на начало анализируемого периода (31.12.2024)	на конец анализируемого периода (31.12.2025)		
<b>Актив</b>						
Внеоборотные активы	–	–	–	–	–	–
Оборотные	13	19	100	100	+6	+46,2
<b>Пассив</b>						
Собственный капитал	10	10	76,9	52,6	–	–
Долгосрочные обязательства	–	–	–	–	–	–
Краткосрочные обязательства	3	9	23,1	47,4	+6	+3 раза
Валюта баланса	13	19	100	100	+6	+46,2

\* Без доходов будущих периодов, включенных в собственный капитал.

Активы по состоянию на 31.12.2025 характеризуются отсутствием внеоборотных средств при 100% текущих активов. Активы организации за весь период увеличились на 6 тыс. руб. (на 46,2%). Несмотря на увеличение активов, собственный капитал остался неизменным, что говорит об ухудшении имущественного положения организации.

Рост активов организации связан с ростом показателя по строке "денежные средства и денежные эквиваленты" на 6 тыс. руб. (или 100% вклада в прирост активов).

Одновременно, в пассиве баланса прирост произошел по строке "краткосрочная кредиторская задолженность" (+6 тыс. руб., или 100% вклада в прирост пассивов организации за весь анализируемый период).

собственный капитал организации по состоянию на 31.12.2025 составил 10 тыс. руб. собственный капитал организации за последний год не изменился.

## 2.2. Оценка стоимости чистых активов организации

Показатель	Значение показателя				Изменение	
	в тыс. руб.		в % к валюте баланса		тыс. руб. (гр.3-гр.2)	± % ((гр.3-гр.2) : гр.2)
	31.12.2024	31.12.2025	на начало анализируемого периода (31.12.2024)	на конец анализируемого периода (31.12.2025)		
1. Чистые активы	10	10	76,9	52,6	-	-

Имеющаяся величина чистых активов положительно характеризует финансовое положение, полностью удовлетворяя требованиям нормативных актов к величине чистых активов организации.

## 2.3. Анализ финансовой устойчивости организации

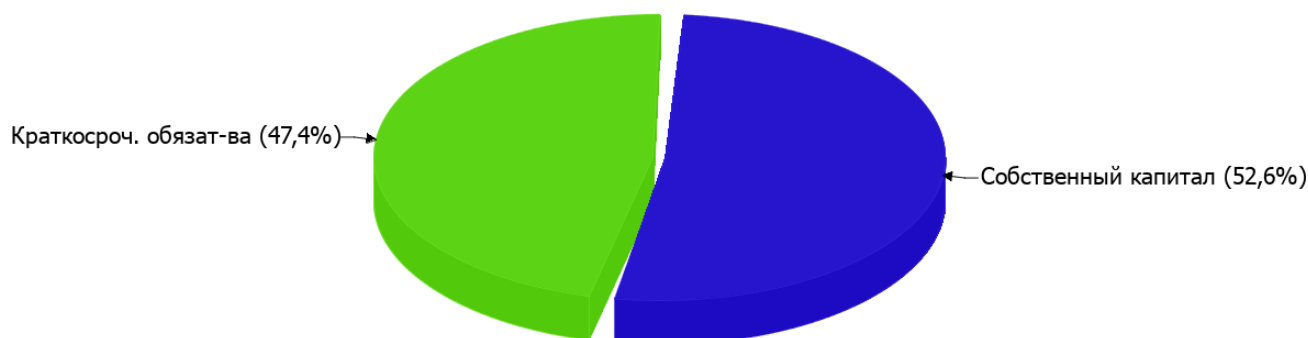
### 2.3.1. Основные показатели финансовой устойчивости организации

Показатель	Значение показателя		Изменение показателя (гр.3-гр.2)	Описание показателя и его нормативное значение
	31.12.2024	31.12.2025		
Коэффициент автономии	0,77	0,53	-0,24	Отношение собственного капитала к общей сумме капитала. нормальное значение для данной отрасли: 0,5 и более (оптимальное 0,6-0,75).
Коэффициент обеспеченности собственными оборотными средствами	0,77	0,53	-0,24	Отношение собственных оборотных средств к оборотным активам. нормальное значение: 0,1 и более.
Коэффициент покрытия инвестиций	0,77	0,53	-0,24	Отношение собственного капитала и долгосрочных обязательств к общей сумме капитала. нормальное значение: 0,75 и более.
Коэффициент обеспеченности запасов	-	-	-	Отношение собственных оборотных средств к стоимости запасов. нормальное значение: 0,5 и более.
Коэффициент краткосрочной задолженности	1	1	-	Отношение краткосрочной задолженности к общей сумме задолженности.

Коэффициент автономии организации на последний день анализируемого периода составил 0,53. Полученное значение говорит о том, что доля собственного капитала в общем капитале организации составляет 53%, соответствуя общепринятому критерию (нормальное значение для данной отрасли: не менее 0,5, оптимальное 0,6-0,75). за весь рассматриваемый период коэффициент автономии снизился на 0,24.

На диаграмме ниже наглядно представлена структура капитала организации: При этом необходимо отметить, что долгосрочные обязательства на диаграмме не отражены, поскольку полностью отсутствуют.

## Структура капитала организации на 31 декабря 2025 г.



С **0,77** до **0,53** (на **0,24**) снизился коэффициент обеспеченности собственными оборотными средствами за весь рассматриваемый период. по состоянию на 31.12.2025 значение коэффициента является очень хорошим.

С **0,77** до **0,53** снизился коэффициент покрытия инвестиций за весь анализируемый период. Значение коэффициента на 31 декабря 2025 г. ниже нормативного значения (доля собственного капитала и долгосрочных обязательств в общей сумме капитала организации составляет только **53%**).

Коэффициент краткосрочной задолженности организации показывает на отсутствие долгосрочной задолженности при 100% краткосрочной.

## 2.4. Ликвидность

Показатель ликвидности	Значение показателя		Изменение показателя (гр.3 - гр.2)	Расчет, рекомендованное значение
	31.12.2024	31.12.2025		
Коэффициент текущей (общей) ликвидности	<b>4,33</b>	2,11	<b>-2,22</b>	Отношение текущих активов к краткосрочным обязательствам. нормальное значение для данной отрасли: 2,1 и более.
Коэффициент абсолютной ликвидности	<b>4,33</b>	<b>2,11</b>	<b>-2,22</b>	Отношение денежных средств и их эквивалентов к краткосрочным обязательствам. нормальное значение для данной отрасли: 0,3 и более.

[На конец периода] при норме 2,1 коэффициент текущей (общей) ликвидности имеет значение 2,11. При этом в течение анализируемого периода имело место ухудшение значения показателя – коэффициент снизился на **-2,22**.

Соответствующим норме, как и первый коэффициент, оказался коэффициент абсолютной ликвидности (**2,11** при норме 0,3). При этом в течение анализируемого периода имело место ухудшение значения показателя – коэффициент снизился на **-2,22**.

## 3. Анализ эффективности деятельности организации

### 3.1. Обзор результатов деятельности

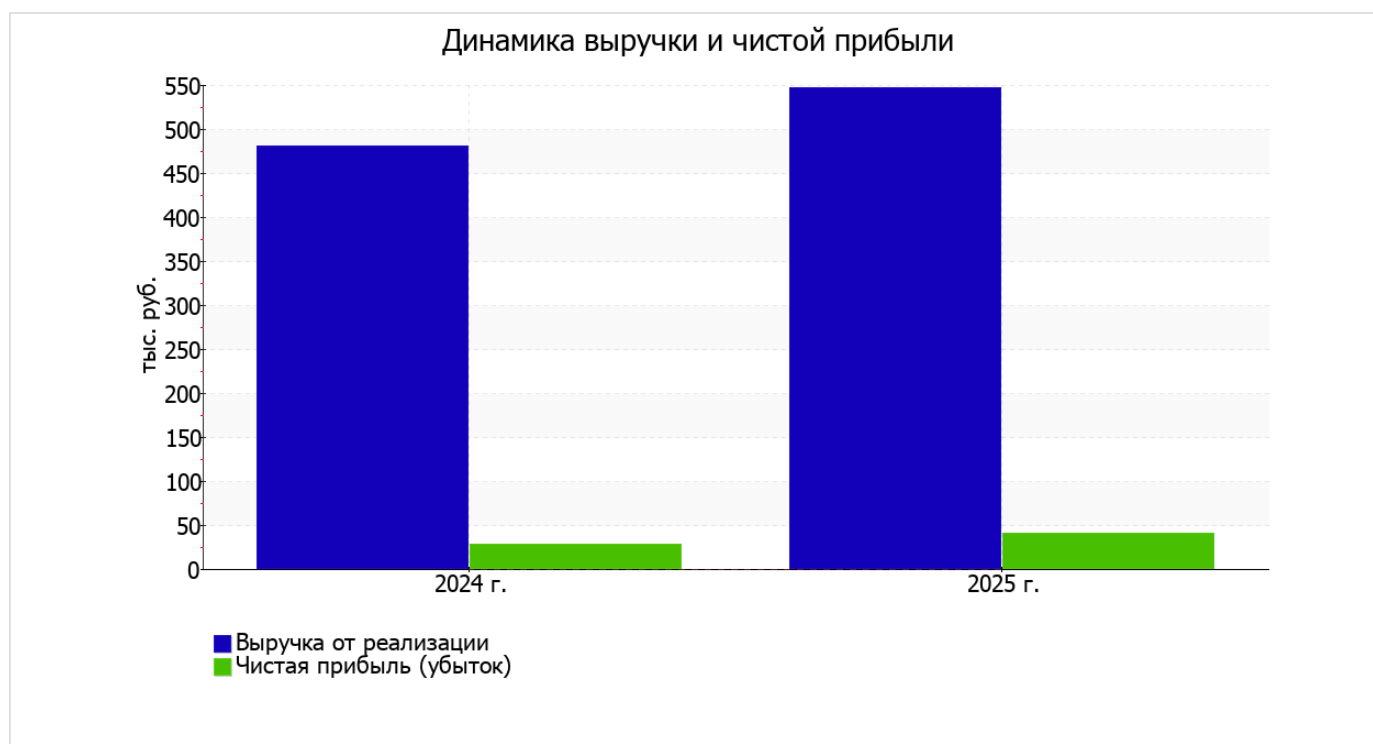
Основные финансовые результаты деятельности ОБЩЕСТВО С ОГРАНИЧЕННОЙ ОТВЕТСТВЕННОСТЬЮ НАЛОГОВАЯ КОНСУЛЬТАЦИЯ "АКТИВ" за год приведены ниже в таблице.

По данным "Отчета о финансовых результатах" за весь рассматриваемый период организация получила прибыль от продаж в размере 36 тыс. руб., что равняется 6,6% от выручки. По сравнению с аналогичным периодом прошлого года прибыль от продаж выросла на 3 тыс. руб., или на 9,1%.

По сравнению с прошлым периодом в текущем выросла как выручка от продаж, так и расходы по обычной деятельности (на 66 и 63 тыс. руб. соответственно).

Показатель	Значение показателя, тыс. руб.		Изменение показателя		Средне- годовая величина, тыс. руб.
	2024 г.	2025 г.	тыс. руб. (гр.3 - гр.2)	± % ((3-2) : 2)	
1. Выручка	481	547	+66	+13,7	514
2. Расходы по обычным видам деятельности	448	511	+63	+14,1	480
3. Прибыль (убыток) от продаж (1-2)	33	36	+3	+9,1	35
4. Прочие доходы и расходы, кроме процентов к уплате	-	-	-	-	-
5. ЕВІТ (прибыль до уплаты процентов и налогов) (3+4)	33	36	+3	+9,1	35
6. Проценты к уплате	-	-	-	-	-
7. Налоги на прибыль (доходы)	-5	-5	-	↓	-5
8. Чистая прибыль (убыток) (5-6-7)	28	41	+13	+46,4	35

Ниже на графике наглядно представлено изменение выручки и прибыли ОБЩЕСТВО С ОГРАНИЧЕННОЙ ОТВЕТСТВЕННОСТЬЮ НАЛОГОВАЯ КОНСУЛЬТАЦИЯ "АКТИВ" в течение всего анализируемого периода.



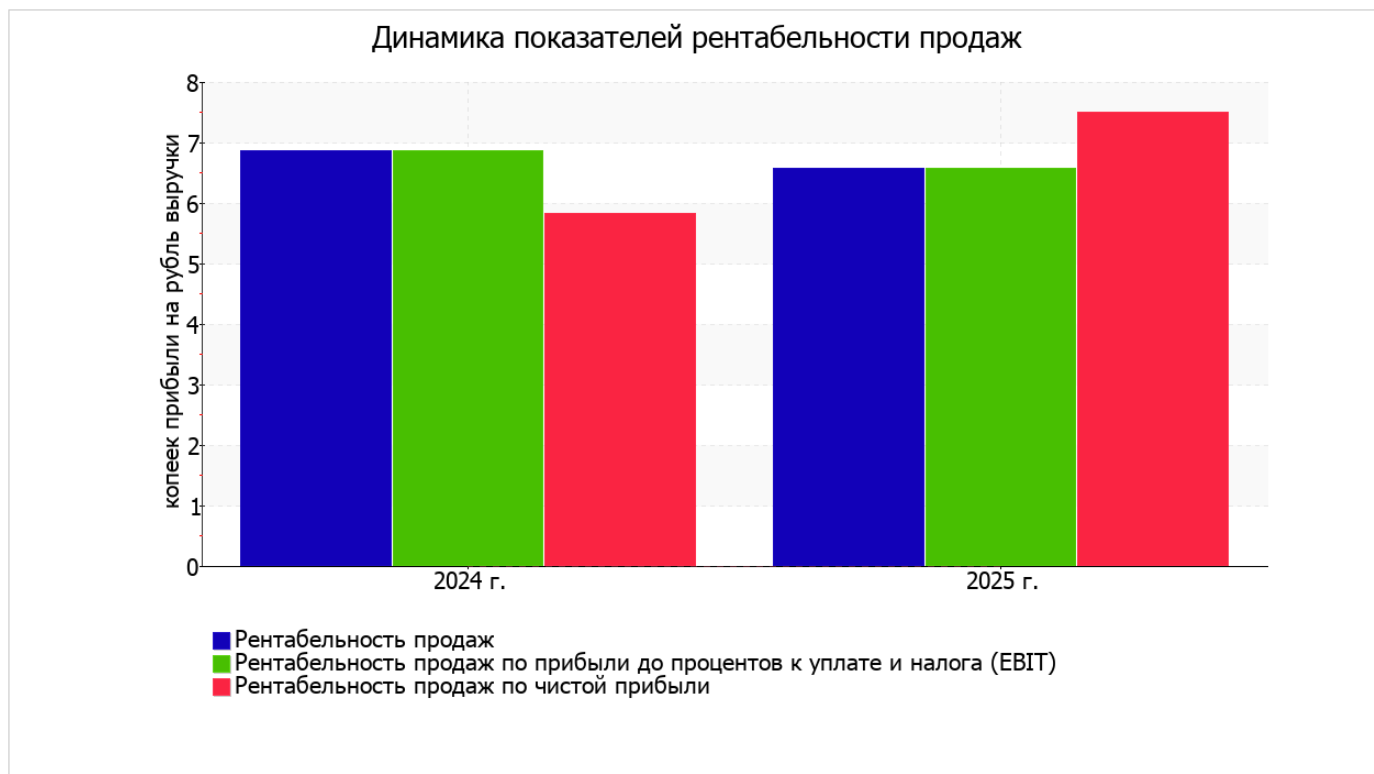
### 3.2. Анализ рентабельности

Показатели рентабельности	Значения показателя (в %, или в копейках с рубля)		Изменение показателя	
	2024 г.	2025 г.	коп., (гр.3 - гр.2)	± % ((3-2) : 2)
1. Рентабельность продаж (величина прибыли от продаж в каждом рубле выручки). нормальное значение для данной отрасли: 12% и более.	6,9	6,6	-0,3	-4,1
2. Рентабельность продаж по ЕВІТ (величина прибыли от продаж до уплаты процентов и налогов в каждом рубле выручки).	6,9	6,6	-0,3	-4,1
3. Рентабельность продаж по чистой прибыли (величина чистой прибыли в каждом рубле выручки). нормальное значение: 6% и более.	5,8	7,5	+1,7	+28,8

[За последний период] организация получила прибыль как от продаж, так и в целом от финансово-хозяйственной деятельности, что и обусловило положительные значения всех трех представленных в таблице показателей рентабельности.

[За последний период] организация по обычным видам деятельности получила прибыль в размере 6,6 копеек с каждого рубля выручки от реализации. Однако имеет место падение рентабельности обычных видов деятельности по сравнению с данным показателем за такой же период прошлого года (01.01–31.12.2024) (-0,3 коп.).

Рентабельность, рассчитанная как отношение прибыли до налогообложения и процентных расходов (ЕВІТ) к выручке организации, за 2025 год составила 6,6%. То есть в каждом рубле выручки ОБЩЕСТВО С ОГРАНИЧЕННОЙ ОТВЕТСТВЕННОСТЬЮ НАЛОГОВАЯ КОНСУЛЬТАЦИЯ "АКТИВ" содержалось 6,6 коп. прибыли до налогообложения и процентов к уплате.



Далее в таблице представлены три основных показателя, характеризующие рентабельность использования вложенного в предпринимательскую деятельность капитала.

Показатель рентабельности	Значение показателя, %	Расчет показателя
	2025 г.	
Рентабельность собственного капитала (ROE)	410	Отношение чистой прибыли к средней величине собственного капитала. нормальное значение: 20% и более.
Рентабельность активов (ROA)	256,3	Отношение чистой прибыли к средней стоимости активов. нормальное значение: 12% и более.
Прибыль на задействованный капитал (ROCE)	360	Отношение прибыли до уплаты процентов и налогов (ЕБИТ) к собственному капиталу и долгосрочным обязательствам.

[За последний период] каждый рубль собственного капитала организации принес 4,1 руб. чистой прибыли.

за 2025 год значение рентабельности активов, равное 256,3%, является, без сомнения, хорошим.

### 3.3. Расчет показателей деловой активности (оборачиваемости)

В следующей таблице рассчитаны показатели оборачиваемости ряда активов, характеризующие скорость возврата авансированных на осуществление предпринимательской деятельности денежных средств, а также показатель оборачиваемости кредиторской задолженности при расчетах с поставщиками и подрядчиками.

Показатель оборачиваемости	Значение в днях	Коэфф. 2025 г.
	2025 г.	
Оборачиваемость оборотных средств (отношение средней величины оборотных активов к среднесуточной выручке*; нормальное значение для данной отрасли: 140 и менее дн.)	11	34,2
Оборачиваемость запасов (отношение средней стоимости запасов к среднесуточной себестоимости проданных товаров; нормальное значение: не более 4 дн.)	–	–
Оборачиваемость кредиторской задолженности (отношение средней величины кредиторской задолженности к среднесуточной выручке)	4	91,2
Оборачиваемость активов (отношение средней стоимости активов к среднесуточной выручке; нормальное значение для данной отрасли: 157 и менее дн.)	11	34,2
Оборачиваемость собственного капитала (отношение средней величины собственного капитала к среднесуточной выручке)	7	54,7

\* Приведен расчет показателя в днях. Значение коэффициента равно отношению 365 к значению показателя в днях.

Оборачиваемость активов за последний год показывает, что организация получает выручку, равную сумме всех имеющихся активов за 11 календарных дней.

## 4. Выводы по результатам анализа

Ниже обобщены ключевые финансовые показатели ОБЩЕСТВО С ОГРАНИЧЕННОЙ ОТВЕТСТВЕННОСТЬЮ НАЛОГОВАЯ КОНСУЛЬТАЦИЯ "АКТИВ" за год

С исключительно хорошей стороны финансовое положение и результаты деятельности организации характеризуют следующие показатели:

- чистые активы превышают уставный капитал;
- коэффициент обеспеченности собственными оборотными средствами на последний день анализируемого периода демонстрирует очень хорошее значение, равное **0,53**;
- коэффициент абсолютной ликвидности полностью соответствует нормативному значению;
- отличная рентабельность активов (**256,3%** за последний год);
- абсолютная финансовая устойчивость по величине излишка собственных оборотных средств;
- прибыль от финансово-хозяйственной деятельности за последний год составила **41** тыс. руб. (+13 тыс. руб. по сравнению с аналогичным периодом прошлого года).

С позитивной стороны финансовое положение и результаты деятельности ОБЩЕСТВО С ОГРАНИЧЕННОЙ ОТВЕТСТВЕННОСТЬЮ НАЛОГОВАЯ КОНСУЛЬТАЦИЯ "АКТИВ" характеризуют следующие показатели:

- коэффициент текущей (общей) ликвидности практически соответствует нормальному значению;
- незначительная отрицательная динамика рентабельности продаж (**-0,3** процентных пункта от рентабельности за аналогичный период года, предшествующего отчётному, равной **6,9%**);
- незначительное падение прибыли до процентов к уплате и налогообложения (ЕВИТ) на рубль выручки организации (**-0,3** коп. от аналогичного показателя рентабельности за такой же период прошлого года).

Анализ выявил следующие показатели, положительно характеризующие финансовое положение и результаты деятельности организации:

- доля собственного капитала в активах организации составляет **53%**, что укладывается в норму;
- за период с 01.01.2025 по 31.12.2025 получена прибыль от продаж (**36** тыс. руб.), причем наблюдалась положительная динамика по сравнению с аналогичным периодом прошлого года (+3 тыс. руб.).

Показатели финансового положения организации, имеющие неудовлетворительные значения:

- уменьшение собственного капитала организации ОБЩЕСТВО С ОГРАНИЧЕННОЙ ОТВЕТСТВЕННОСТЬЮ НАЛОГОВАЯ КОНСУЛЬТАЦИЯ "АКТИВ" при том что, активы организации увеличились на **6** тыс. руб. (на **46,2%**);
- коэффициент покрытия инвестиций ниже нормы (доля собственного капитала и долгосрочных обязательств составляет только **53%** от общего капитала организации).

Приведенный анализ свидетельствует о хорошем финансовом состоянии организации, ее способности как минимум в краткосрочной перспективе отвечать по своим обязательствам. Организации с подобными финансовыми показателями имеют хорошие возможности для расширения своей деятельности за счет привлечения кредитных ресурсов.