

Пояснительная записка к бухгалтерской отчетности

1. Сведения об организации

Наименование юридического лица:

ООО "ПРОМТЕХКОМПЛЕКТАЦИЯ"

Идентификационный номер налогоплательщика (ИНН): 7453210721

Код причины постановки на учет (КПП): 745301001

Основным видом деятельности, который является преобладающим и имеет приоритетное значение для организации, является торговля оптовая неспециализированная (ОКВЭД 46.9).

2. Анализ финансового положения

2.1. Структура имущества и источники его формирования

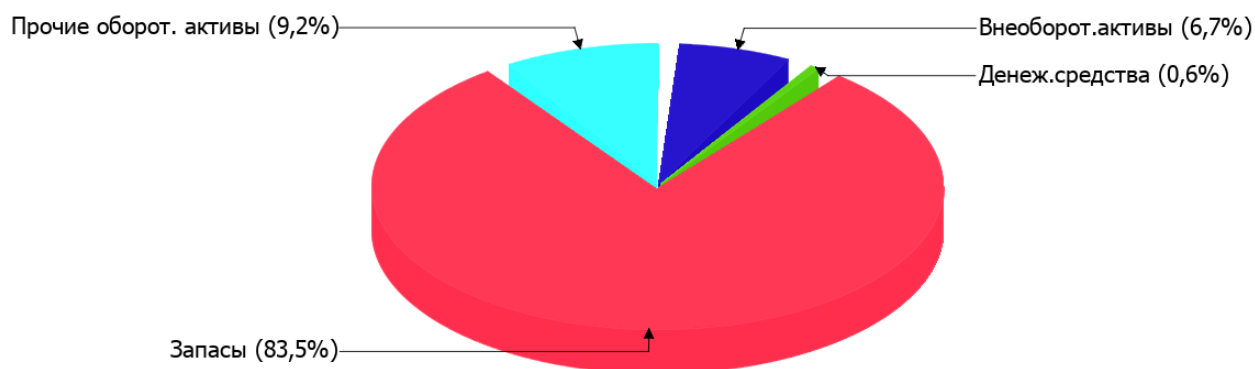
Показатель	Значение показателя				Изменение за анализируемый период	
	в тыс. руб.		в % к валюте баланса		тыс. руб. (гр.3- гр.2)	± % ((гр.3- гр.2) : гр.2)
	31.12.2024	31.12.2025	на начало анализируемого периода (31.12.2024)	на конец анализируемого периода (31.12.2025)		
Актив						
Внеоборотные активы	3 185	2 290	8,3	6,7	-895	-28,1
Оборотные	35 089	31 991	91,7	93,3	-3 098	-8,8
Пассив						
Собственный капитал	1 239	27	3,2	0,1	-1 212	-97,8
Долгосрочные обязательства	–	–	–	–	–	–
Краткосрочные обязательства	37 035	34 254	96,8	99,9	-2 781	-7,5
Валюта баланса	38 274	34 281	100	100	-3 993	-10,4

* Без доходов будущих периодов, включенных в собственный капитал.

Активы на 31 декабря 2025 г. характеризуются значительной долей (93,3%) текущих активов и незначительным процентом внеоборотных средств. Активы организации за весь период уменьшились на **3 993** тыс. руб. (на **10,4%**). Учитывая уменьшение активов, необходимо отметить, что собственный капитал уменьшился еще в большей степени – на **97,8%**. опережающее снижение собственного капитала относительно общего изменения активов – фактор негативный.

Наглядно соотношение основных групп активов организации представлено ниже на диаграмме:

Структура активов организации на 31 декабря 2025 г.



Снижение величины активов организации связано со снижением следующих позиций актива бухгалтерского баланса (в скобках указана доля изменения статьи в общей сумме всех отрицательно изменившихся статей):

- финансовые и другие оборотные активы – 1 935 тыс. руб. (48,5%)
- нематериальные, финансовые и другие внеоборотные активы – 895 тыс. руб. (22,4%)
- запасы – 711 тыс. руб. (17,8%)
- денежные средства и денежные эквиваленты – 452 тыс. руб. (11,3%)

Одновременно, в пассиве баланса снижение наблюдается по строкам:

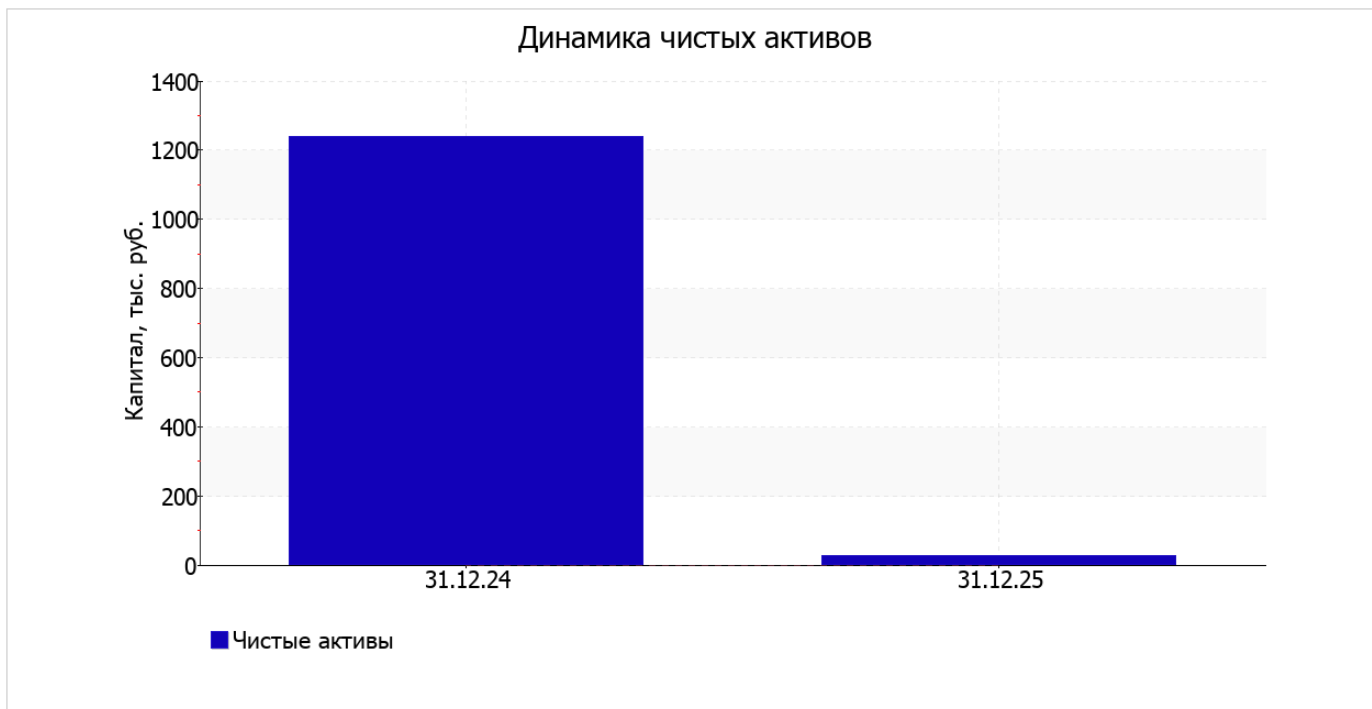
- краткосрочная кредиторская задолженность – 2 781 тыс. руб. (69,6%)
- капитал и резервы – 1 212 тыс. руб. (30,4%)

собственный капитал организации по состоянию на 31.12.2025 равнялся 27 тыс. руб., что на 1 212,0 тыс. руб., или на 97,8% меньше, чем на первый день анализируемого периода.

2.2. Оценка стоимости чистых активов организации

Показатель	Значение показателя				Изменение	
	в тыс. руб.		в % к валюте баланса		тыс. руб. (гр.3-гр.2)	± % ((гр.3- гр.2) : гр.2)
	31.12.2024	31.12.2025	на начало анализируемого периода (31.12.2024)	на конец анализируемого периода (31.12.2025)		
1. Чистые активы	1 239	27	3,2	0,1	-1 212	-97,8

Имеющаяся величина чистых активов положительно характеризует финансовое положение, полностью удовлетворяя требованиям нормативных актов к величине чистых активов организации. При этом необходимо отметить снижение чистых активов на 97,8% за последний год. Несмотря на нормальную относительно уставного капитала величину чистых активов, их дальнейшее снижение может привести к ухудшению данного соотношения. На следующем графике наглядно представлена динамика чистых активов.



2.3. Анализ финансовой устойчивости организации

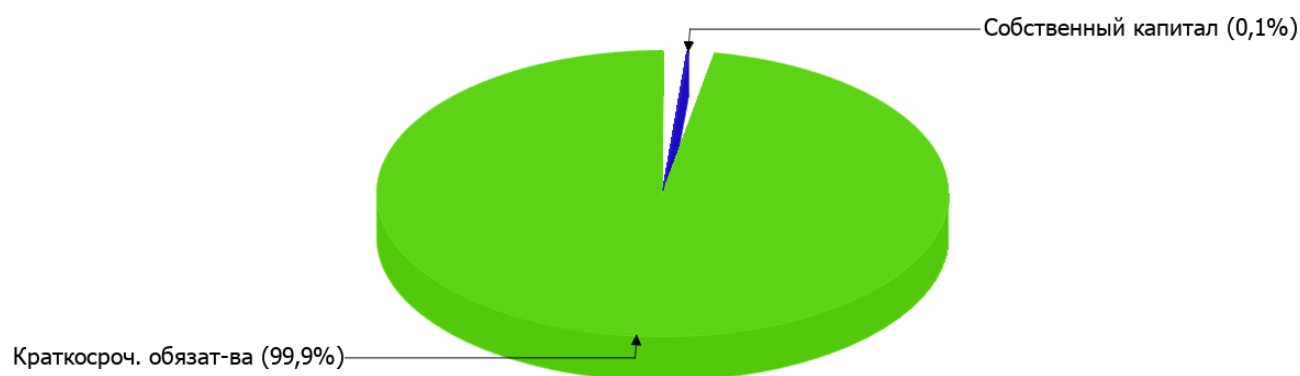
2.3.1. Основные показатели финансовой устойчивости организации

Показатель	Значение показателя		Изменение показателя (гр.3-гр.2)	Описание показателя и его нормативное значение
	31.12.2024	31.12.2025		
Коэффициент автономии	0,03	<0,01	-0,03	Отношение собственного капитала к общей сумме капитала. нормальное значение: 0,45 и более (оптимальное 0,55-0,7).
Коэффициент обеспеченности собственными оборотными средствами	-0,06	-0,07	-0,01	Отношение собственных оборотных средств к оборотным активам. нормальное значение: 0,1 и более.
Коэффициент покрытия инвестиций	0,03	<0,01	-0,03	Отношение собственного капитала и долгосрочных обязательств к общей сумме капитала. нормальное значение для данной отрасли: не менее 0,65.
Коэффициент обеспеченности запасов	-0,07	-0,08	-0,01	Отношение собственных оборотных средств к стоимости запасов. нормальное значение: 0,5 и более.
Коэффициент краткосрочной задолженности	1	1	-	Отношение краткосрочной задолженности к общей сумме задолженности.

Коэффициент автономии организации на 31.12.2025 составил **<0,01**. Полученное значение свидетельствует о ее значительной зависимости от кредиторов по причине недостатка собственного капитала. за весь анализируемый период коэффициент автономии стремительно уменьшился на **0,03**.

Структура капитала организации представлена ниже на диаграмме: Следует отметить, что долгосрочные обязательства не нашли отражение на диаграмме ввиду их отсутствия.

Структура капитала организации на 31 декабря 2025 г.



коэффициент обеспеченности собственными оборотными средствами на последний день анализируемого периода равнялся **-0,07**. за год коэффициент обеспеченности собственными оборотными средствами сильно снизился (на **0,01**). на последний день анализируемого периода (31.12.2025) коэффициент имеет неудовлетворительное значение.

в течение анализируемого периода коэффициент покрытия инвестиций резко снизился на **0,03** и составил **менее 0,01**. Значение коэффициента на 31.12.2025 значительно ниже допустимой величины (доля собственного капитала и долгосрочных обязательств в общей сумме капитала организации составляет **<1%**).

на последний день анализируемого периода (31.12.2025) коэффициент обеспеченности материальных запасов составил **-0,08**. за последний год коэффициент обеспеченности материальных запасов заметно снизился (**-0,01**). на 31 декабря 2025 г. коэффициент обеспеченности материальных запасов имеет крайне неудовлетворительное значение.

Коэффициент краткосрочной задолженности ООО "ПРОМТЕХКОМПЛЕКТАЦИЯ" показывает на отсутствие долгосрочной задолженности при 100% краткосрочной.

2.4. Ликвидность

Показатель ликвидности	Значение показателя		Изменение показателя (гр.3 - гр.2)	Расчет, рекомендованное значение
	31.12.2024	31.12.2025		
Коэффициент текущей (общей) ликвидности	0,95	0,93	-0,02	Отношение текущих активов к краткосрочным обязательствам. нормальное значение: 1,8 и более.
Коэффициент абсолютной ликвидности	0,02	0,01	-0,01	Отношение денежных средств и их эквивалентов к краткосрочным обязательствам. нормальное значение: не менее 0,15.

[На конец периода] при норме 1,8 коэффициент текущей (общей) ликвидности имеет значение **0,93**. Более того следует отметить отрицательную динамику показателя – за весь рассматриваемый период коэффициент текущей ликвидности снизился на **-0,02**.

Коэффициент абсолютной ликвидности, как и первый коэффициент, имеет значение ниже нормы (**0,01**). При этом с начала периода коэффициент практически не изменился.

3. Анализ эффективности деятельности организации

3.1. Обзор результатов деятельности

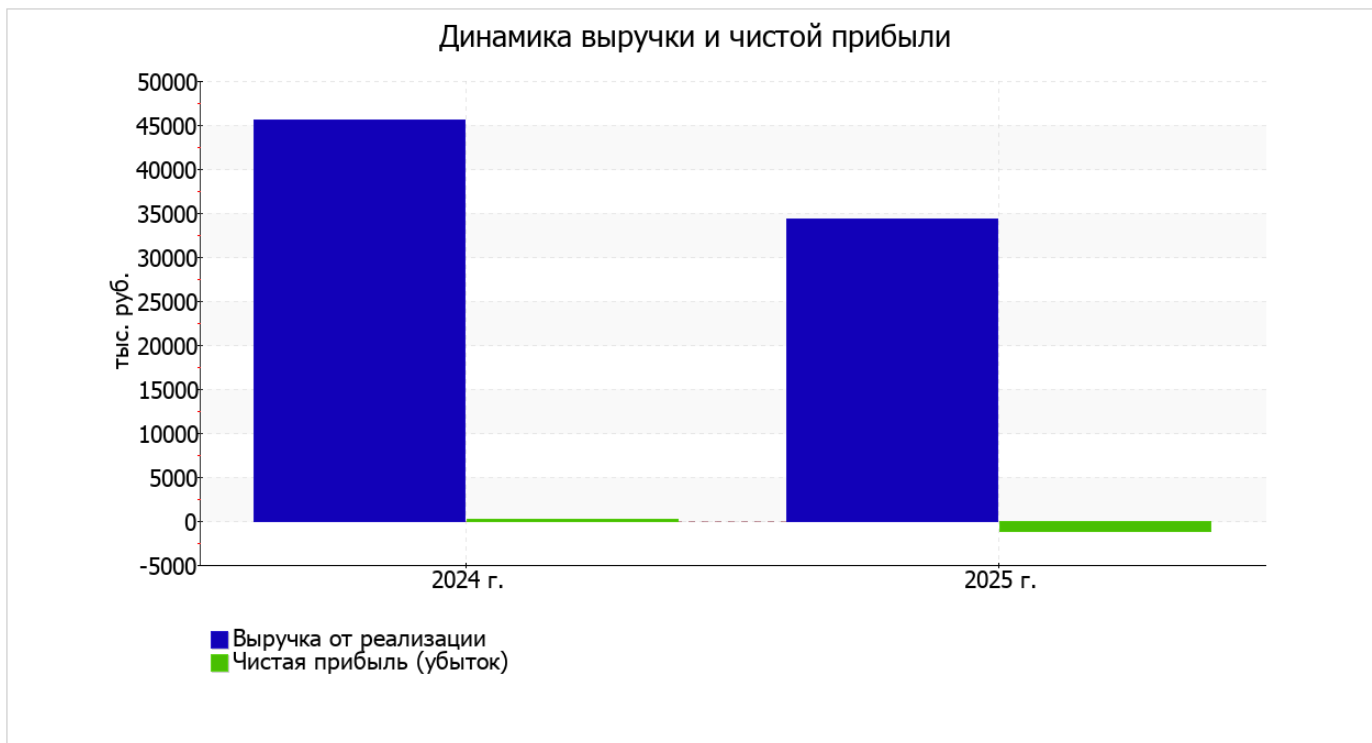
В приведенной ниже таблице обобщены основные финансовые результаты деятельности ООО "ПРОМТЕХКОМПЛЕКТАЦИЯ" за год и аналогичный период прошлого года.

По данным "Отчета о финансовых результатах" за год организация получила убыток от продаж в размере **475** тыс. руб., что равняется 1,4% от выручки. В отличие от анализируемого, в предыдущем периоде имела место прибыль в размере **500** тыс. руб.

По сравнению с прошлым периодом в текущем снизилась как выручка от продаж, так и расходы по обычной деятельности (на **11 310** и **10 335** тыс. руб. соответственно). Причем в процентном отношении изменение выручки (**-24,8%**) опережает изменение расходов (**-22,9%**)

Показатель	Значение показателя, тыс. руб.		Изменение показателя		Средне- годовая величина, тыс. руб.
	2024 г.	2025 г.	тыс. руб. (гр.3 - гр.2)	± % ((3-2) : 2)	
1. Выручка	45 573	34 263	-11 310	-24,8	39 918
2. Расходы по обычным видам деятельности	45 073	34 738	-10 335	-22,9	39 906
3. Прибыль (убыток) от продаж (1-2)	500	-475	-975	↓	13
4. Прочие доходы и расходы, кроме процентов к уплате	-314	-734	-420	↓	-524
5. ЕВИТ (прибыль до уплаты процентов и налогов) (3+4)	186	-1 209	-1 395	↓	-512
6. Проценты к уплате	-	-	-	-	-
7. Налоги на прибыль (доходы)	2	-	-2	-100	1
8. Чистая прибыль (убыток) (5-6-7)	184	-1 209	-1 393	↓	-513

Ниже на графике наглядно представлено изменение выручки и прибыли ООО "ПРОМТЕХКОМПЛЕКТАЦИЯ" в течение всего анализируемого периода.



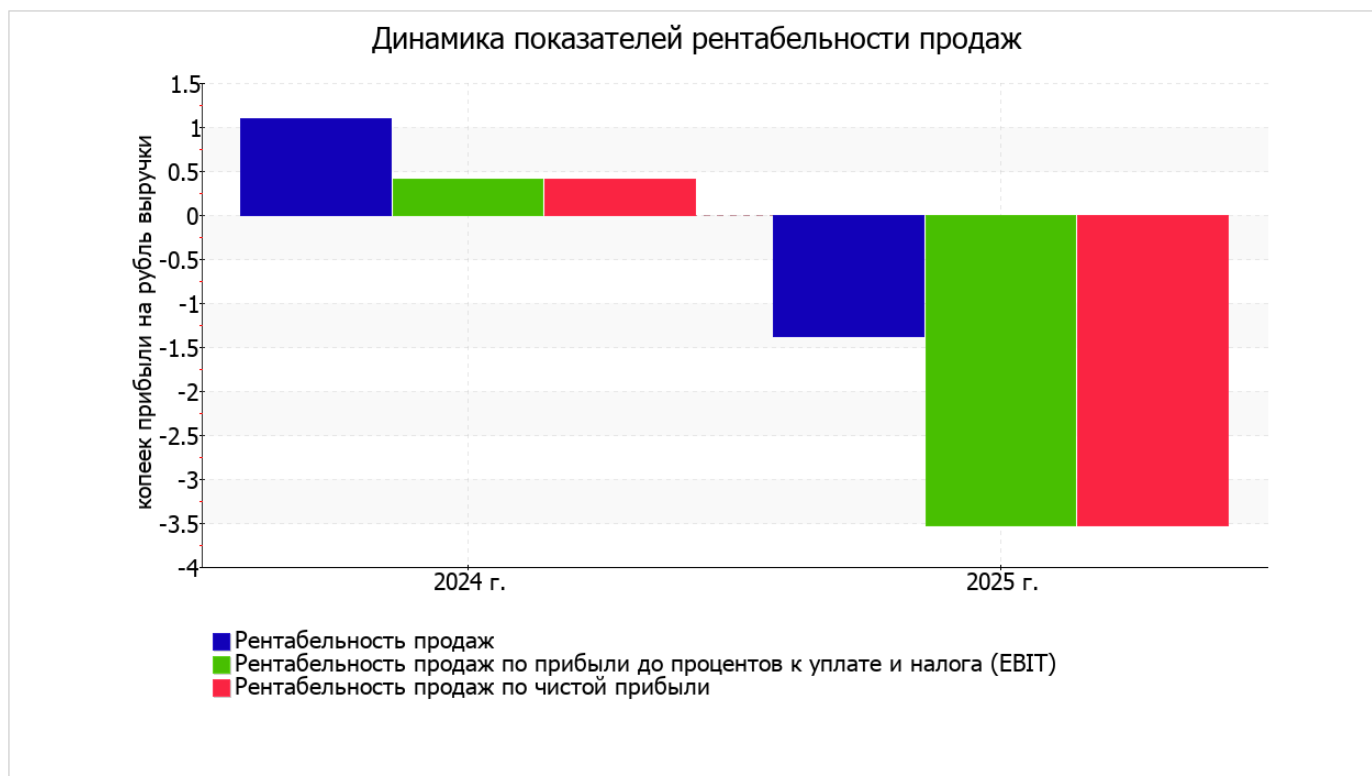
3.2. Анализ рентабельности

Показатели рентабельности	Значения показателя (в %, или в копейках с рубля)		Изменение показателя	
	2024 г.	2025 г.	коп., (гр.3 - гр.2)	± % ((3-2) : 2)
1. Рентабельность продаж (величина прибыли от продаж в каждом рубле выручки). нормальное значение для данной отрасли: 4% и более.	1,1	-1,4	-2,5	↓
2. Рентабельность продаж по ЕВІТ (величина прибыли от продаж до уплаты процентов и налогов в каждом рубле выручки).	0,4	-3,5	-3,9	↓
3. Рентабельность продаж по чистой прибыли (величина чистой прибыли в каждом рубле выручки). нормальное значение для данной отрасли: не менее 2%.	0,4	-3,5	-3,9	↓

[За последний период] организация получила убыток как от продаж, так и в целом от финансово-хозяйственной деятельности, что и обусловило отрицательные значения всех трех представленных в таблице показателей рентабельности за данный период.

убыток от продаж в анализируемом периоде составляет **-1,4%** от полученной выручки. Более того, имеет место отрицательная динамика рентабельности продаж по сравнению с данным показателем за аналогичный период года, предшествующего отчетному, **(-2,5%)**.

Показатель рентабельности, рассчитанный как отношение прибыли до процентов к уплате и налогообложения (ЕВІТ) к выручке организации, за последний год составил **-3,5%**. То есть в каждом рубле выручки организации содержалось **-3,5** коп. убытка до налогообложения и процентов к уплате.



Далее в таблице представлены три основных показателя, характеризующие рентабельность использования вложенного в предпринимательскую деятельность капитала.

Показатель рентабельности	Значение показателя, %	Расчет показателя
	2025 г.	
Рентабельность собственного капитала (ROE)	-191	Отношение чистой прибыли к средней величине собственного капитала. нормальное значение для данной отрасли: 17% и более.
Рентабельность активов (ROA)	-3,3	Отношение чистой прибыли к средней стоимости активов. нормальное значение для данной отрасли: 7% и более.
Прибыль на задействованный капитал (ROCE)	-191	Отношение прибыли до уплаты процентов и налогов (ЕБИТ) к собственному капиталу и долгосрочным обязательствам.

[За последний период] каждый рубль собственного капитала ООО "ПРОМТЕХКОМПЛЕКТАЦИЯ" принес убыток в размере **1,91** руб.

за 2025 год значение рентабельности активов, равное **-3,3%**, является критическим.

3.3. Расчет показателей деловой активности (оборачиваемости)

В следующей таблице рассчитаны показатели оборачиваемости ряда активов, характеризующие скорость возврата вложенных в предпринимательскую деятельность денежных средств, а также показатель оборачиваемости кредиторской задолженности при расчетах с поставщиками и подрядчиками.

Показатель оборачиваемости	Значение в днях	Коэфф. 2025 г.
	2025 г.	
Оборачиваемость оборотных средств (отношение средней величины оборотных активов к среднедневной выручке*; нормальное значение для данной отрасли: 131 и менее дн.)	357	1
Оборачиваемость запасов (отношение средней стоимости запасов к среднедневной себестоимости проданных товаров; нормальное значение для данной отрасли: не более 32 дн.)	–	–
Оборачиваемость кредиторской задолженности (отношение средней величины кредиторской задолженности к среднедневной выручке)	380	1
Оборачиваемость активов (отношение средней стоимости активов к среднедневной выручке; нормальное значение для данной отрасли: 142 и менее дн.)	386	0,9
Оборачиваемость собственного капитала (отношение средней величины собственного капитала к среднедневной выручке)	7	54,1

* Приведен расчет показателя в днях. Значение коэффициента равно отношению 365 к значению показателя в днях.

Оборачиваемость активов за год показывает, что организация получает выручку, равную сумме всех имеющихся активов за 386 календарных дней.

4. Выводы по результатам анализа

Ниже по качественному признаку обобщены важнейшие показатели финансового положения (по состоянию на 31.12.2025) и результаты деятельности ООО "ПРОМТЕХКОМПЛЕКТАЦИЯ" за последний год.

В ходе анализа были получены следующие показатели, критически характеризующие финансовое положение и результаты деятельности организации:

- коэффициент текущей (общей) ликвидности существенно ниже нормы;
- существенно ниже нормального значения коэффициент абсолютной ликвидности;
- падение рентабельности продаж (-2,5 процентных пункта от рентабельности 1,1% за аналогичный период года, предшествующего отчетному);
- отрицательное изменение собственного капитала относительно общего изменения активов организации;
- коэффициент покрытия инвестиций значительно ниже нормы (доля собственного капитала и долгосрочных обязательств в общей сумме капитала организации составляет <1% (нормальное значение для данной отрасли: 65% и более);
- крайне неустойчивое финансовое положение по величине собственных оборотных средств;
- за последний год получен убыток от продаж (-475 тыс. руб.), более того наблюдалась отрицательная динамика по сравнению с аналогичным периодом прошлого года (-975 тыс. руб.);
- убыток от финансово-хозяйственной деятельности за последний год составил -1 209 тыс. руб.;
- отрицательная динамика финансового результата до процентов к уплате и налогообложения (ЕВІТ) на рубль выручки организации (-3,9 коп. от аналогичного показателя за аналогичный период года, предшествующего отчетному).

Среди неудовлетворительных показателей финансового положения организации можно выделить такие:

- коэффициент автономии имеет неудовлетворительное значение (<0,01);
- значение коэффициента обеспеченности собственными оборотными средствами (-0,07) соответствует норме.

Положительно финансовое положение организации характеризует следующий показатель – чистые активы превышают уставный капитал, однако за весь анализируемый период произошло снижение величины чистых активов.

Представленный анализ показывает, что основные финансовые показатели организации не соответствуют общепринятым нормативным значением, что должно найти отражение в планировании деятельности на ближайшую перспективу.