

# Пояснительная записка к бухгалтерской отчетности

## 1. Сведения об организации

Наименование юридического лица:

ОБЩЕСТВО С ОГРАНИЧЕННОЙ ОТВЕТСТВЕННОСТЬЮ "ДИРЕКТ ЭКСПЕРТИЗА"

Идентификационный номер налогоплательщика (ИНН): 7702422052

Код причины постановки на учет (КПП): 770101001

Основным видом деятельности, который является преобладающим и имеет приоритетное значение для организации, является деятельность профессиональная, научная и техническая прочая, не включенная в другие группировки (ОКВЭД 74.90).

## 2. Анализ финансового положения ОБЩЕСТВО С ОГРАНИЧЕННОЙ ОТВЕТСТВЕННОСТЬЮ "ДИРЕКТ ЭКСПЕРТИЗА"

### 2.1. Структура имущества и источники его формирования

Показатель	Значение показателя				Изменение за анализируемый период	
	в тыс. руб.		в % к валюте баланса		тыс. руб. (гр.3- гр.2)	± % ((гр.3- гр.2) : гр.2)
	31.12.2024	31.12.2025	на начало анализируемого периода (31.12.2024)	на конец анализируемого периода (31.12.2025)		
<b>Актив</b>						
1. Внеоборотные активы	-	-	-	-	-	-
в том числе: основные средства	-	-	-	-	-	-
нематериальные активы	-	-	-	-	-	-
2. Оборотные, всего	301	301	100	100	-	-
в том числе: запасы	-	-	-	-	-	-
дебиторская задолженность	301	301	100	100	-	-
денежные средства и краткосрочные финансовые вложения	-	-	-	-	-	-
<b>Пассив</b>						
1. Собственный капитал	-16	-16	-5,3	-5,3	-	↓
2. Долгосрочные обязательства, всего	118	118	39,2	39,2	-	-
в том числе: заемные средства	118	118	39,2	39,2	-	-

Показатель	Значение показателя				Изменение за анализируемый период	
	в тыс. руб.		в % к валюте баланса		тыс. руб. (гр.3-гр.2)	± % ((гр.3-гр.2) : гр.2)
	31.12.2024	31.12.2025	на начало анализируемого периода (31.12.2024)	на конец анализируемого периода (31.12.2025)		
3. Краткосрочные обязательства*, всего	199	199	66,1	66,1	-	-
в том числе: заемные средства	-	-	-	-	-	-
Валюта баланса	301	301	100	100	-	-

\* Без доходов будущих периодов, возникших в связи с безвозмездным получением имущества и государственной помощи, включенных в собственный капитал.

Активы на 31.12.2025 характеризуются отсутствием внеоборотных средств при 100% текущих активов. Активы организации за весь период практически не изменились.

собственный капитал организации на 31.12.2025 равнялся -16 тыс. руб. за весь анализируемый период значение собственного капитала не изменилось.

## 2.2. Чистые активы организации

Показатель	Значение показателя				Изменение	
	в тыс. руб.		в % к валюте баланса		тыс. руб. (гр.3-гр.2)	± % ((гр.3-гр.2) : гр.2)
	31.12.2024	31.12.2025	на начало анализируемого периода (31.12.2024)	на конец анализируемого периода (31.12.2025)		
1. Чистые активы	-16	-16	-5,3	-5,3	-	↓
2. Уставный капитал	125	125	41,5	41,5	-	-
3. Превышение чистых активов над уставным капиталом (стр.1-стр.2)	-141	-141	-46,8	-46,8	-	↓

[На конец периода] чистые активы ОБЩЕСТВО С ОГРАНИЧЕННОЙ ОТВЕТСТВЕННОСТЬЮ "ДИРЕКТ ЭКСПЕРТИЗА" составляют отрицательную величину. Отрицательная величина чистых активов негативно характеризует финансовое положение и не удовлетворяет требованиям нормативных актов к величине чистых активов организации. В случае, если стоимость чистых активов общества останется меньше его уставного капитала по окончании финансового года, следующего за вторым финансовым годом или каждым последующим финансовым годом, по окончании которых стоимость чистых активов общества оказалась меньше его уставного капитала, общество не позднее чем через шесть месяцев после окончания соответствующего финансового года обязано уменьшить уставный капитал до размера, не превышающего стоимости его чистых активов, либо принять решение о ликвидации (п. 4 ст. 30 Федерального закона от 08.02.1998 г. N 14-ФЗ "Об обществах с ограниченной ответственностью").

## 2.3. Анализ финансовой устойчивости организации

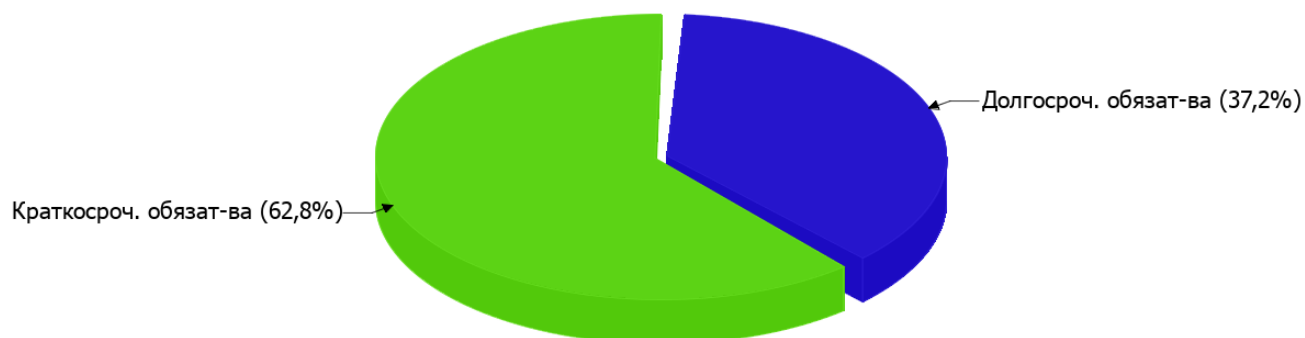
### 2.3.1. Основные показатели финансовой устойчивости организации

Показатель	Значение показателя		Изменение показателя (гр.3-гр.2)	Описание показателя и его нормативное значение
	31.12.2024	31.12.2025		
Коэффициент автономии	-0,05	-0,05	–	Отношение собственного капитала к общей сумме капитала. нормальное значение для данной отрасли: 0,5 и более (оптимальное 0,6-0,75).
Коэффициент обеспеченности собственными оборотными средствами	-0,05	-0,05	–	Отношение собственных оборотных средств к оборотным активам. нормальное значение: 0,1 и более.
Коэффициент покрытия инвестиций	0,34	0,34	–	Отношение собственного капитала и долгосрочных обязательств к общей сумме капитала. нормальное значение: не менее 0,75.
Коэффициент маневренности собственного капитала	–	–	–	Отношение собственных оборотных средств к источникам собственных средств. нормальное значение: 0,2 и более.(коэффициент не рассчитывается при отрицательном собственном капитале)
Коэффициент обеспеченности запасов	–	–	–	Отношение собственных оборотных средств к стоимости запасов. нормальное значение: 0,5 и более.
Коэффициент краткосрочной задолженности	0,63	0,63	–	Отношение краткосрочной задолженности к общей сумме задолженности.

Коэффициент автономии организации на 31.12.2025 составил **-0,05**. Данный коэффициент характеризует степень зависимости организации от заемного капитала. Полученное здесь значение показывает, что организации не имеет собственного капитала и полностью зависит от кредиторов. за последний год значение коэффициента автономии не изменилось.

Наглядно структура капитала организации представлена ниже на диаграмме: Следует отметить, что собственный капитал на диаграмме не отражен, поскольку полностью отсутствует.

## Структура капитала организации на 31 декабря 2025 г.



коэффициент обеспеченности собственными оборотными средствами на последний день анализируемого периода составил **-0,05**. в течение анализируемого периода изменение коэффициента обеспеченности собственными оборотными средствами не произошло. на последний день анализируемого периода значение коэффициента не соответствует нормативному значению.

изменения коэффициента покрытия инвестиций в течение анализируемого периода не произошло, значение сохранилось на уровне **0,34**. Значение коэффициента на последний день анализируемого периода (31.12.2025) значительно ниже нормы (доля собственного капитала и долгосрочных обязательств в общей сумме капитала организации составляет **34%**).

По коэффициенту краткосрочной задолженности видно, что на последний день анализируемого периода доля долгосрочной задолженности в общих долгах ОБЩЕСТВО С ОГРАНИЧЕННОЙ ОТВЕТСТВЕННОСТЬЮ "ДИРЕКТ ЭКСПЕРТИЗА" составляет **37,2%**.

## 2.4. Ликвидность

Показатель ликвидности	Значение показателя		Изменение показателя (гр.3 - гр.2)	Расчет, рекомендованное значение
	31.12.2024	31.12.2025		
1. Коэффициент текущей (общей) ликвидности	1,51	1,51	–	Отношение текущих активов к краткосрочным обязательствам. нормальное значение для данной отрасли: 2 и более.
2. Коэффициент быстрой (промежуточной) ликвидности	1,51	1,51	–	Отношение ликвидных активов к краткосрочным обязательствам. нормальное значение для данной отрасли: 1 и более.
3. Коэффициент абсолютной ликвидности	0	0	–	Отношение высоколиквидных активов к краткосрочным обязательствам. нормальное значение для данной отрасли: не менее 0,3.

[На конец периода] при норме 2 коэффициент текущей (общей) ликвидности имеет значение **1,51**. При этом за анализируемый период коэффициент текущей ликвидности не изменился.

Значение коэффициента быстрой (промежуточной) ликвидности соответствует норме – **1,51** при норме 1. Это говорит о наличии у организации ликвидных активов, которыми можно погасить наиболее срочные обязательства.

Третий из коэффициентов, характеризующий способность организации погасить всю или часть краткосрочной задолженности за счет денежных средств и краткосрочных финансовых вложений, имеет значение (0) ниже допустимого предела (норма: 0,3). При этом с начала период коэффициент остался неизменным.

### 3. Анализ эффективности деятельности организации

#### 3.1. Обзор результатов деятельности

Ниже в таблице приведены основные финансовые результаты деятельности ОБЩЕСТВО С ОГРАНИЧЕННОЙ ОТВЕТСТВЕННОСТЬЮ "ДИРЕКТ ЭКСПЕРТИЗА" за весь рассматриваемый период и аналогичный период прошлого года.

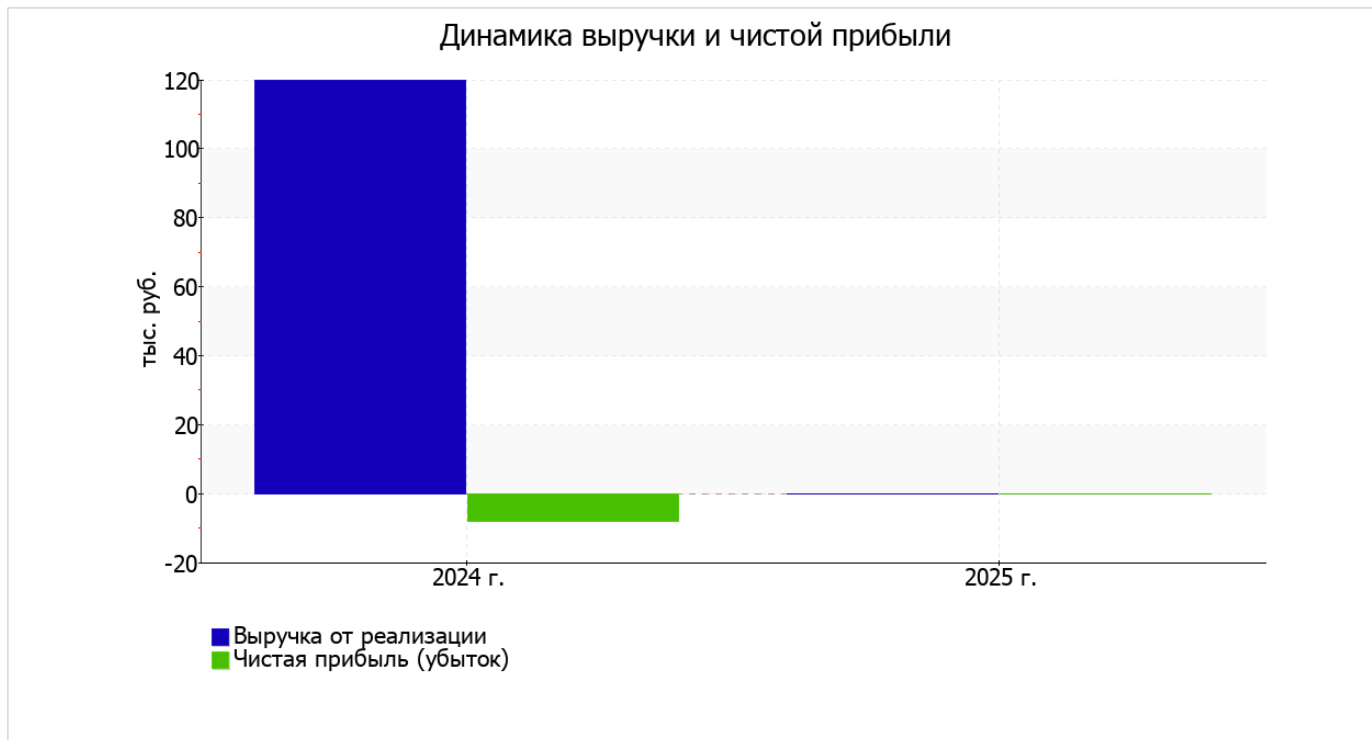
По данным "Отчета о финансовых результатах" за год организация основной деятельности не вела, и финансовый результат формируют только прочие доходы-расходы.

По сравнению с прошлым периодом в текущем снизилась как выручка от продаж, так и расходы по обычным видам деятельности (на 120 и 119 тыс. руб. соответственно).

В форме №2 строки прочих доходов и расходов не содержат данных показателей. Избежать расходов даже при отсутствии деятельности практически невозможно, поэтому возможны неточности в заполнении отчета.

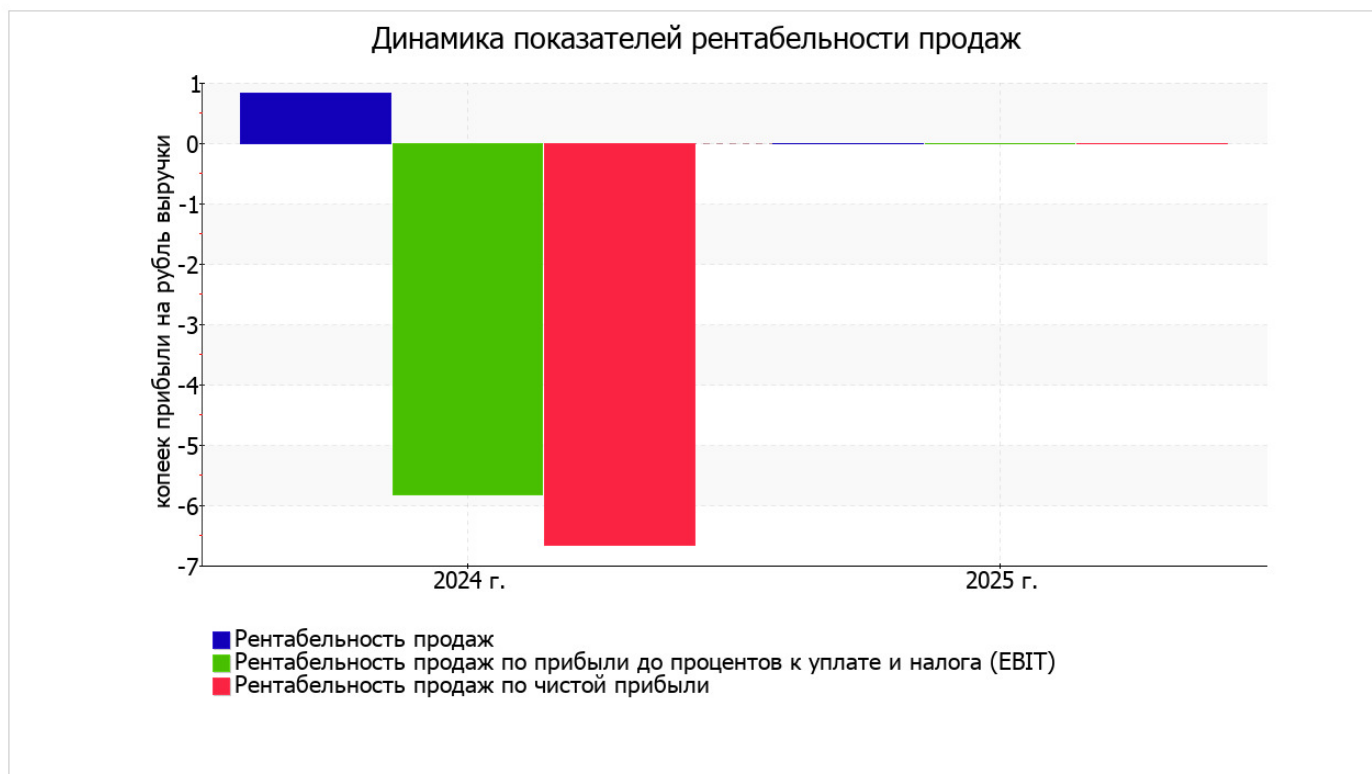
Показатель	Значение показателя, тыс. руб.		Изменение показателя		Средне- годовая величина, тыс. руб.
	2024 г.	2025 г.	тыс. руб. (гр.3 - гр.2)	± % ((3-2) : 2)	
1. Выручка	120	–	-120	-100	60
2. Расходы по обычным видам деятельности	119	–	-119	-100	60
3. Прибыль (убыток) от продаж (1-2)	1	–	-1	-100	1
4. Прочие доходы и расходы, кроме процентов к уплате	-8	–	+8	↑	-4
5. ЕВІТ (прибыль до уплаты процентов и налогов) (3+4)	-7	–	+7	↑	-4
6. Проценты к уплате	–	–	–	–	–
7. Налог на прибыль, изменение налоговых активов и прочее	-1	–	+1	↑	-1
8. Чистая прибыль (убыток) (5-6+7)	-8	–	+8	↑	-4
Справочно: Совокупный финансовый результат периода	-8	–	+8	↑	-4
Изменение за период нераспределенной прибыли (непокрытого убытка) по данным бухгалтерского баланса (измен. стр. 1370)	x	–	x	x	x

Ниже на графике наглядно представлено изменение выручки и прибыли ОБЩЕСТВО С ОГРАНИЧЕННОЙ ОТВЕТСТВЕННОСТЬЮ "ДИРЕКТ ЭКСПЕРТИЗА" в течение всего анализируемого периода.



### 3.2. Анализ рентабельности

Показатели рентабельности	Значения показателя (в %, или в копейках с рубля)		Изменение показателя	
	2024 г.	2025 г.	коп., (гр.3 - гр.2)	± % ((3-2) : 2)
1. Рентабельность продаж (величина прибыли от продаж в каждом рубле выручки). нормальное значение для данной отрасли: 11% и более.	0,8	–	-0,8	-100
2. Рентабельность продаж по ЕВИТ (величина прибыли от продаж до уплаты процентов и налогов в каждом рубле выручки).	-5,8	–	+5,8	↑
3. Рентабельность продаж по чистой прибыли (величина чистой прибыли в каждом рубле выручки). нормальное значение: 6% и более.	-6,7	–	+6,7	↑



В следующей таблице представлена рентабельность использования вложенного в предпринимательскую деятельность капитала.

Показатель рентабельности	Значение показателя, %	Расчет показателя
	2025 г.	
Рентабельность собственного капитала (ROE)	–	Отношение чистой прибыли к средней величине собственного капитала. нормальное значение: 20% и более.
Рентабельность активов (ROA)	–	Отношение чистой прибыли к средней стоимости активов. нормальное значение: 12% и более.
Прибыль на задействованный капитал (ROCE)	–	Отношение прибыли до уплаты процентов и налогов (ЕБИТ) к собственному капиталу и долгосрочным обязательствам.

В данном случае показатель рентабельности собственного капитала за период с 01.01.2025 по 31.12.2025 рассчитан не был, поскольку у организации фактически отсутствовал собственный капитал (в среднем составил отрицательную величину: **-16** тыс. руб. на 31 декабря 2025 г. и **-16** тыс. руб. на 31.12.2024).

за последний год значение рентабельности активов (0) соответствует норме.

### 3.3. Деловая активность (оборачиваемость активов и обязательств)

Далее в таблице рассчитаны показатели оборачиваемости ряда активов, характеризующие скорость возврата вложенных в предпринимательскую деятельность денежных средств, а также показатель оборачиваемости кредиторской задолженности при расчетах с поставщиками и подрядчиками.

Показатель оборачиваемости	Значение в днях	Коэфф. 2025 г.
	2025 г.	
Оборачиваемость оборотных средств (отношение средней величины оборотных активов к среднедневной выручке*; нормальное значение для данной отрасли: не более 129 дн.)	–	–
Оборачиваемость запасов (отношение средней стоимости запасов к среднедневной себестоимости проданных товаров; нормальное значение для данной отрасли: не более 4 дн.)	–	–
Оборачиваемость дебиторской задолженности (отношение средней величины дебиторской задолженности к среднедневной выручке; нормальное значение для данной отрасли: 61 и менее дн.)	–	–
Оборачиваемость кредиторской задолженности (отношение средней величины кредиторской задолженности к среднедневной выручке)	–	–
Оборачиваемость активов (отношение средней стоимости активов к среднедневной выручке; нормальное значение для данной отрасли: 144 и менее дн.)	–	–
Оборачиваемость собственного капитала (отношение средней величины собственного капитала к среднедневной выручке)	–	–

\* Приведен расчет показателя в днях. Значение коэффициента равно отношению 365 к значению показателя в днях.

## 4. Выводы по результатам анализа

Ниже обобщены ключевые финансовые показатели ОБЩЕСТВО С ОГРАНИЧЕННОЙ ОТВЕТСТВЕННОСТЬЮ "ДИРЕКТ ЭКСПЕРТИЗА".

Среди показателей финансового положения и результатов деятельности организации, имеющих нормальные или близкие к нормальным значения, можно выделить следующие:

- изменение собственного капитала практически соответствует общему изменению активов организации;
- не в полной мере соблюдается нормальное соотношение активов по степени ликвидности и обязательств по сроку погашения;
- финансовый результат от продаж за весь рассматриваемый период равен нулю;
- чистая прибыль равна нулю..

С критической стороны финансовое положение организации характеризуют такие показатели:

- полная зависимость организации от заемного капитала (отрицательная величина собственного капитала);
- чистые активы меньше уставного капитала;
- коэффициент абсолютной ликвидности значительно ниже нормального значения;
- коэффициент покрытия инвестиций значительно ниже нормы (доля собственного капитала и долгосрочных обязательств в общей сумме капитала организации составляет **34%** (нормальное значение: 75% и более).

В ходе анализа были получены следующие неудовлетворительные показатели финансового положения и результатов деятельности организации:

- значение коэффициента обеспеченности собственными оборотными средствами, равное **-0,05**, можно считать неудовлетворительным;
- коэффициент текущей (общей) ликвидности не укладывается в нормативное значение;
- недостаточная рентабельность активов (**0%** за период с 01.01.2025 по 31.12.2025).

Единственным показателем, имеющим исключительно хорошее значение является следующий – коэффициент быстрой (промежуточной) ликвидности полностью соответствует нормальному значению.

Положительно финансовое положение организации характеризует следующий показатель – нормальная финансовая устойчивость по величине собственных оборотных средств.

Согласно приведенному анализу, финансовое состояние ОБЩЕСТВО С ОГРАНИЧЕННОЙ ОТВЕТСТВЕННОСТЬЮ "ДИРЕКТ ЭКСПЕРТИЗА" не в полной мере соответствует принятым нормам, часть показателей имеет неудовлетворительные значения. Однако у организации имеются возможности для продолжения деятельности, восстановления нормативных значений финансовых показателей.