



Искать по названию, адресу, руководителю, учредителям, ОГРН...



Расширенный поиск

Галина

ООО "Наш Урожай" [Отслеживать](#)

ОБЩЕСТВО С ОГРАНИЧЕННОЙ ОТВЕТСТВЕННОСТЬЮ "НАШ УРОЖАЙ" Действующая организация

[Сводка](#) [Финансы](#) [Связи](#) [Товарные знаки](#) [Лизинг](#) [Сущфакты](#) [Учредители](#) [Надежность](#) [Санкции](#) [Налог](#)

[Финансы](#) [Анализ](#) [Бухгалтерская отчетность](#)

Показатели рассчитаны на основе автоматически обработанной общедоступной бухгалтерской отчетности за 2023–2024 годы организации.

Финансовая устойчивость

ЕСТЬ РИСКИ

[Подробнее](#)

Платежеспособность

ЕСТЬ РИСКИ

[Подробнее](#)

Эффективность

НОРМАЛЬНАЯ

[Подробнее](#)

Основные показатели деятельности за 2024 год

Выручка

132 млн руб. ↑ +328%

Чистая прибыль

320 тыс. руб. ↑ +0%

Стоимость

10 тыс. руб.

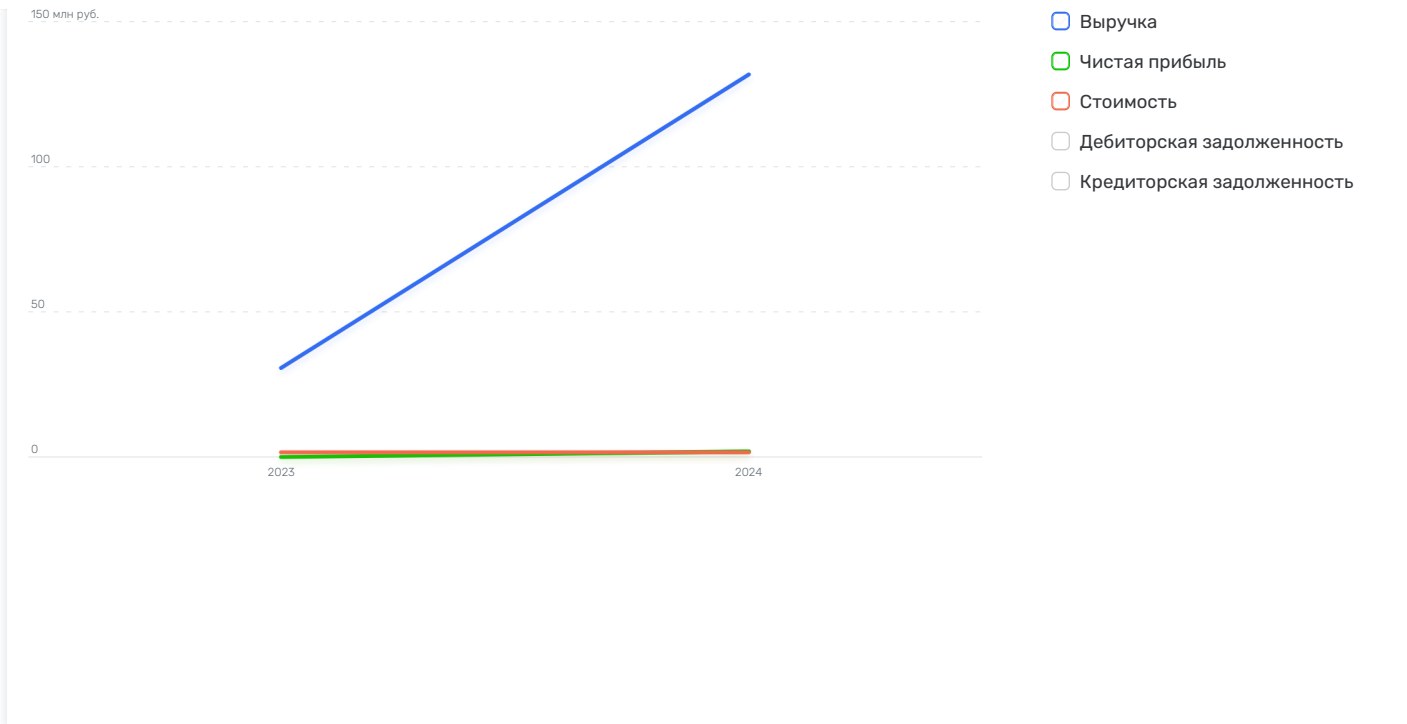
Дебиторская задолженность

0 руб.

Кредиторская задолженность

9,6 млн руб. ↑ +0%

Сравнение выручки с другими показателями позволит сделать общие выводы об эффективности деятельности организации.



Финансовая устойчивость: **есть риски**

Присутствуют риски потери финансовой устойчивости. Это может оказать влияние на исполнение организацией своих обязательств. Рекомендуем провести дополнительный анализ актуальной финансовой отчетности на текущую дату.

❗ Коэффициент финансовой устойчивости: 0,01 [?]

У организации недостаточно надежных и устойчивых источников финансирования, возможен рост зависимости от кредиторов в будущем. По сравнению с 2023 годом финансовая устойчивость значительно упала.

❗ Коэффициент автономии: 0,01 [?]

Организация зависима от сторонних кредиторов. Существует риск потери самостоятельности, сохраняющийся длительное время.

❗ Коэффициент обеспеченности собственными средствами: 0,01 [?]

У организации недостаточно собственных средств для обеспечения текущей деятельности, существует риск потери платежеспособности. Показатель значительно не улучшился по сравнению с 2023 годом.

✅ Отношение дебиторской задолженности к активам: 0,00 [?]

Дебиторская задолженность имеет небольшую долю в структуре активов. Организация ведет эффективную работу по ее взысканию.

❗ Коэффициент соотношения заемного и собственного капитала: 1 601,10 [?]

Организация имеет высокую долю заемных средств. Существует риск банкротства. Ситуация значительно не улучшилась по сравнению с 2023 годом.

Платежеспособность: **есть риски**

По состоянию на конец 2024 года у организации наблюдаются значительные риски потери платежеспособности и неисполнения обязательств. Рекомендуем провести дополнительный анализ актуальной финансовой отчетности на текущую дату.

❗ Коэффициент абсолютной ликвидности: 0,02 [?]

Организация не в состоянии немедленно погасить свои текущие обязательства, существует риск потери платежеспособности.

❗ Коэффициент текущей ликвидности: 1,00 [?]

У организации недостаточно оборотных средств для своевременного погашения текущих обязательств, существует финансовый риск.

✅ Коэффициент обеспеченности обязательств активами: 1,00 [?]






У организации достаточно активов для погашения всех обязательств перед кредиторами.

✅ Степень платежеспособности по текущим обязательствам: 2,34 [?]

Платежеспособность сохраняется на достаточном уровне - среднемесячной выручки организации достаточно для погашения текущих обязательств меньше, чем за 3 месяца.

Эффективность: **нормальная**

Деятельность организации прибыльна, однако эффективность ниже среднеотраслевых показателей. Это может служить основанием для проведения проверки ФНС и привести к ухудшению платежеспособности и потере финансовой устойчивости в будущем.

-  **Рентабельность продаж: 3 %** ⓘ
Организация прибыльна. Эффективность ее работы в 2024 году значительно возросла, однако остается ниже, чем в среднем по отрасли.
Среднеотраслевое значение: 5 %
-  **Рентабельность затрат: 3 %** ⓘ
Эффективность вложений значительно возросла и в 2024 году выше, чем в среднем по отрасли.
Среднеотраслевое значение: 2 %
-  **Рентабельность активов: 2 %** ⓘ
Эффективность использования активов значительно возросла и в 2024 году выше, чем в среднем по отрасли.
Среднеотраслевое значение: -1 %
-  **Рентабельность собственного капитала: 3200 %** ⓘ
Компания прибыльна: собственный капитал приносит доход.
-  **Оборачиваемость кредиторской задолженности: 21,63** ⓘ
Кредиторская задолженность оборачивается многократно в течение года. Расчёты с поставщиками и подрядчиками осуществляются в короткие сроки.

Значения показателей финансового анализа рассчитываются на основе открытых общедоступных данных бухгалтерской (финансовой) отчетности организаций. Данная оценка является мнением портала Rusprofile и не дает каких-либо гарантий или заверений третьим лицам, а также не является рекомендацией для принятия коммерческих или иных решений. Значения финансовых показателей пересчитываются при изменении данных бухгалтерской (финансовой) отчетности.

Получайте e-mail уведомления о публикации бухгалтерской отчётности ООО "Наш Урожай".

 [Отслеживать изменения](#)

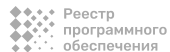


О проекте

Источники данных

Команда

Обратная связь



Rusprofile.ru © 2013-2026

[Пользовательское соглашение](#)

[Основания размещения информации](#)

[Политика конфиденциальности](#)

Дизайн В-Г © 2018

[Главная](#) / [Все о компании](#) / ООО "Наш Урожай"