

Пояснительная записка к бухгалтерской отчетности

1. Сведения об организации

Наименование юридического лица:

ОБЩЕСТВО С ОГРАНИЧЕННОЙ ОТВЕТСТВЕННОСТЬЮ "СТАНДАРТ КЛИНИНГ СПБ"

Идентификационный номер налогоплательщика (ИНН): 7814700879

Код причины постановки на учет (КПП): 781401001

Основным видом деятельности, который является преобладающим и имеет приоритетное значение для организации, является деятельность ресторанов и услуги по доставке продуктов питания (ОКВЭД 56.10).

2. Анализ финансового положения

2.1. Структура имущества и источники его формирования

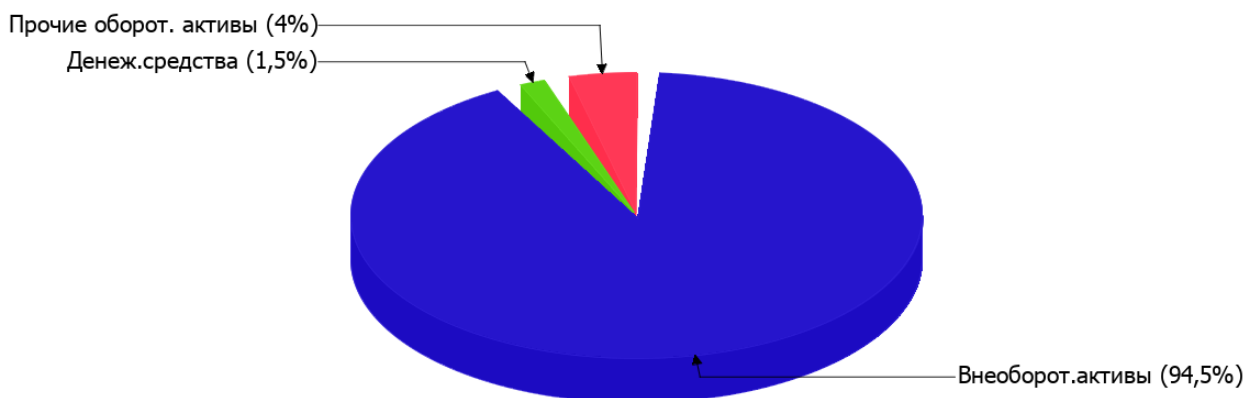
Показатель	Значение показателя				Изменение за анализируемый период	
	в тыс. руб.		в % к валюте баланса		тыс. руб. (гр.3- гр.2)	± % ((гр.3- гр.2) : гр.2)
	31.12.2024	31.12.2025	на начало анализируемого периода (31.12.2024)	на конец анализируемого периода (31.12.2025)		
Актив						
Внеоборотные активы	51 624	49 396	94,9	94,5	-2 228	-4,3
Оборотные	2 788	2 852	5,1	5,5	+64	+2,3
Пассив						
Собственный капитал	-100	-6 740	-0,2	-12,9	-6 640	↓
Долгосрочные обязательства	53 319	45 719	98	87,5	-7 600	-14,3
Краткосрочные обязательства	1 192	13 268	2,2	25,4	+12 076	+11,1 раза
Валюта баланса	54 411	52 247	100	100	-2 164	-4

* Без доходов будущих периодов, включенных в собственный капитал.

Активы на 31.12.2025 характеризуются большой долей (94,5%) внеоборотных средств и малым процентом текущих активов. Активы организации в течение анализируемого периода несколько уменьшились (на 4%). Отмечая уменьшение активов, необходимо учесть, что собственный капитал уменьшился еще в большей степени – в 65,4 раза. опережающее снижение собственного капитала относительно общего изменения активов следует рассматривать как негативный фактор.

На диаграмме ниже наглядно представлено соотношение основных групп активов организации:

Структура активов организации на 31 декабря 2025 г.



Снижение величины активов организации связано со снижением следующих позиций актива бухгалтерского баланса (в скобках указана доля изменения статьи в общей сумме всех отрицательно изменившихся статей):

- материальные внеоборотные активы – **2 228** тыс. руб. (**87,4%**)
- денежные средства и денежные эквиваленты – **322** тыс. руб. (**12,6%**)

Одновременно, в пассиве баланса снижение наблюдается по строкам:

- долгосрочные заемные средства – **7 600** тыс. руб. (**53,4%**)
- капитал и резервы – **6 640** тыс. руб. (**46,6%**)

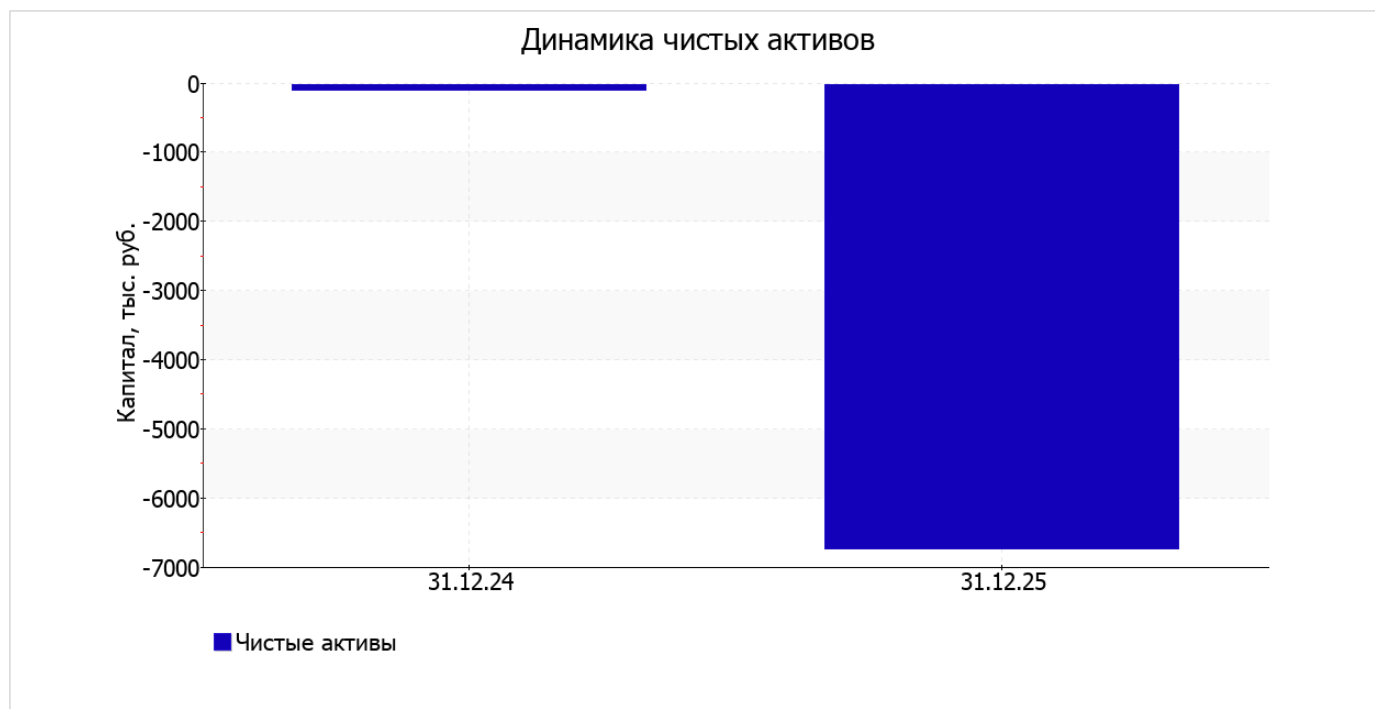
Среди положительно изменившихся статей баланса можно выделить "финансовые и другие оборотные активы" в активе и "краткосрочные заемные средства" в пассиве (**+386** тыс. руб. и **+6 441** тыс. руб. соответственно).

за весь анализируемый период собственный капитал организации стремительно уменьшился – с **-100** тыс. руб. до **-6 740,0** тыс. руб. (**-6 640,0** тыс. руб.).

2.2. Оценка стоимости чистых активов организации

Показатель	Значение показателя				Изменение	
	в тыс. руб.		в % к валюте баланса		тыс. руб. (гр.3-гр.2)	± % ((гр.3- гр.2) : гр.2)
	31.12.2024	31.12.2025	на начало анализируемого периода (31.12.2024)	на конец анализируемого периода (31.12.2025)		
1. Чистые активы	-100	-6 740	-0,2	-12,9	-6 640	↓

[На конец периода] чистые активы ОБЩЕСТВО С ОГРАНИЧЕННОЙ ОТВЕТСТВЕННОСТЬЮ "СТАНДАРТ КЛИНИНГ СПБ" составляют отрицательную величину. Отрицательная величина чистых активов негативно характеризует финансовое положение и не удовлетворяет требованиям нормативных актов к величине чистых активов организации. В случае, если стоимость чистых активов общества останется меньше его уставного капитала по окончании финансового года, следующего за вторым финансовым годом или каждым последующим финансовым годом, по окончании которых стоимость чистых активов общества оказалась меньше его уставного капитала, общество не позднее чем через шесть месяцев после окончания соответствующего финансового года обязано уменьшить уставный капитал до размера, не превышающего стоимости его чистых активов, либо принять решение о ликвидации (п. 4 ст. 30 Федерального закона от 08.02.1998 г. N 14-ФЗ "Об обществах с ограниченной ответственностью"). Более того следует отметить снижение чистых активов за год. Наблюдается одновременно и критическое положение на конец периода и ухудшение показателя в течение периода. Сохранение имевшей место тенденции может привести к крайне негативным последствиям. Ниже на графике представлено изменение чистых активов организации.



2.3. Анализ финансовой устойчивости организации

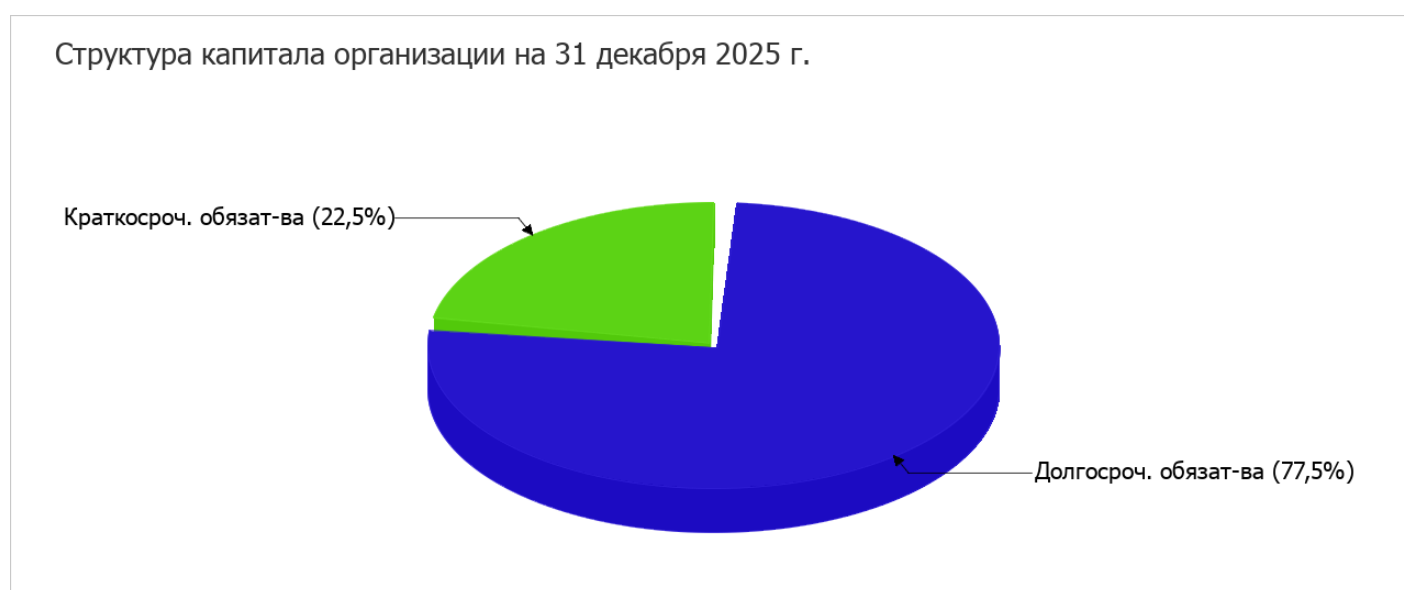
2.3.1. Основные показатели финансовой устойчивости организации

Показатель	Значение показателя		Изменение показателя (гр.3-гр.2)	Описание показателя и его нормативное значение
	31.12.2024	31.12.2025		
Коэффициент автономии	-<0,01	-0,13	-0,13	Отношение собственного капитала к общей сумме капитала. нормальное значение: не менее 0,45 (оптимальное 0,55-0,7).
Коэффициент обеспеченности собственными оборотными средствами	-18,55	-19,68	-1,13	Отношение собственных оборотных средств к оборотным активам. нормальное значение: 0,1 и более.
Коэффициент покрытия инвестиций	0,98	0,75	-0,23	Отношение собственного капитала и долгосрочных обязательств к общей сумме капитала. нормальное значение: 0,75 и более.

Показатель	Значение показателя		Изменение показателя (гр.3-гр.2)	Описание показателя и его нормативное значение
	31.12.2024	31.12.2025		
Коэффициент обеспеченности запасов	–	–	–	Отношение собственных оборотных средств к стоимости запасов. нормативное значение: не менее 0,5.
Коэффициент краткосрочной задолженности	0,02	0,22	+0,2	Отношение краткосрочной задолженности к общей сумме задолженности.

Коэффициент автономии организации по состоянию на 31.12.2025 составил **-0,13**. Данный коэффициент характеризует степень зависимости организации от заемного капитала. Полученное здесь значение говорит о полной зависимости организации от заемного капитала. коэффициент автономии стремительно снизился за весь рассматриваемый период на **0,13**.

Структура капитала организации представлена ниже на диаграмме: При этом необходимо отметить, что собственный капитал не нашел отражение на диаграмме ввиду его полного отсутствия.



за год коэффициент обеспеченности собственными оборотными средствами заметно снизился, уменьшившись до **-19,68 (-1,13)**. по состоянию на 31.12.2025 значение коэффициента не удовлетворяет нормативному и находится в области критических значений.

за последний год произошло снижение коэффициента покрытия инвестиций на **0,23** (до 0,75). Значение коэффициента на 31 декабря 2025 г. укладывается в норматив (доля собственного капитала и долгосрочных обязательств в общей сумме капитала составляет 75%).

По коэффициенту краткосрочной задолженности видно, что величина долгосрочной кредиторской задолженности организации значительно превосходит величину краткосрочной задолженности (77,5% и 22,5% соответственно). При этом за весь анализируемый период доля краткосрочной задолженности выросла на 20,3%.

2.4. Ликвидность

Показатель ликвидности	Значение показателя		Изменение показателя (гр.3 - гр.2)	Расчет, рекомендованное значение
	31.12.2024	31.12.2025		
Коэффициент текущей (общей) ликвидности	2,34	0,21	-2,13	Отношение текущих активов к краткосрочным обязательствам. нормальное значение для данной отрасли: 1,9 и более.
Коэффициент абсолютной ликвидности	0,92	0,06	-0,86	Отношение денежных средств и их эквивалентов к краткосрочным обязательствам. нормальное значение для данной отрасли: 0,25 и более.

[На конец периода] значение коэффициента текущей ликвидности (0,21) не соответствует норме. При этом нужно обратить внимание на имевшее место за весь рассматриваемый период негативное изменение – коэффициент снизился на -2,13.

Коэффициент абсолютной ликвидности, как и предыдущий коэффициент, имеет значение ниже нормы (0,06). Более того следует отметить отрицательную динамику показателя – за весь анализируемый период коэффициент абсолютной ликвидности снизился на -0,86.

3. Анализ эффективности деятельности организации

3.1. Обзор результатов деятельности

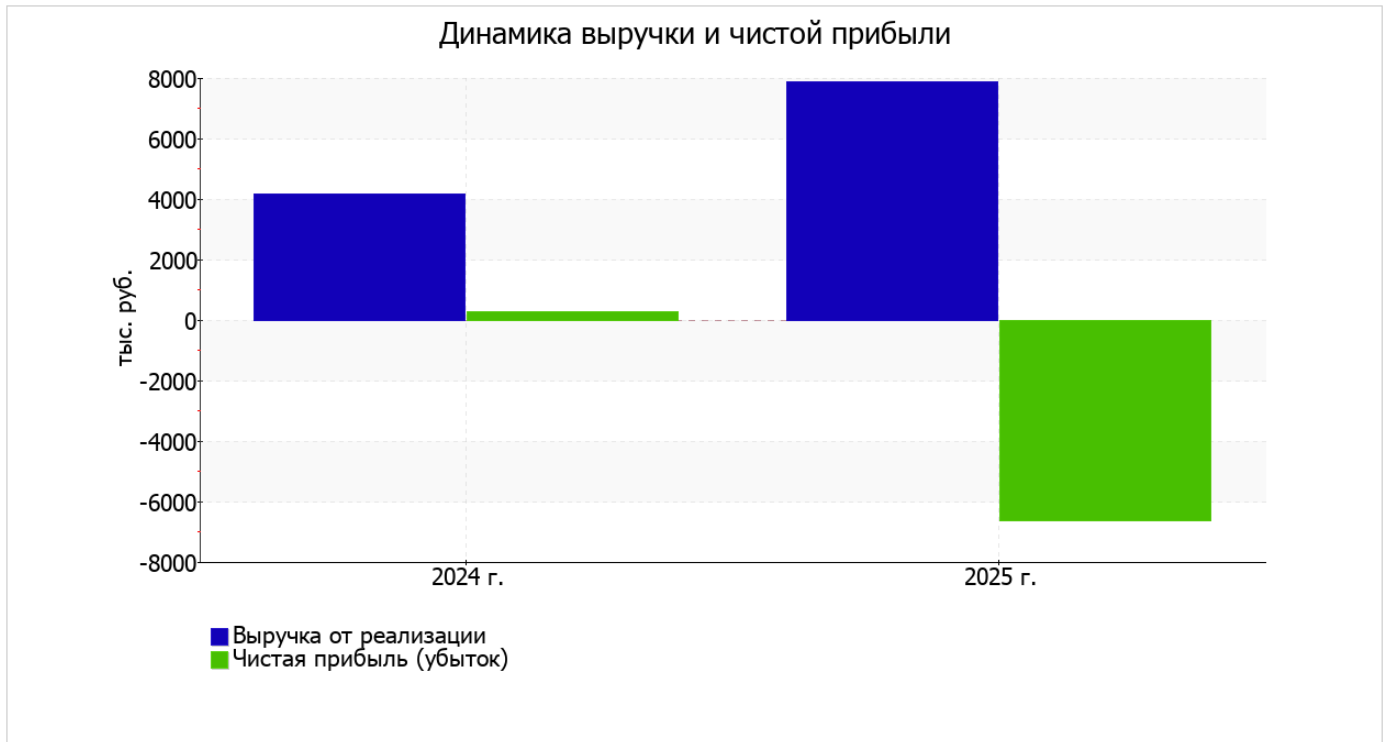
В приведенной ниже таблице обобщены основные финансовые результаты деятельности ОБЩЕСТВО С ОГРАНИЧЕННОЙ ОТВЕТСТВЕННОСТЬЮ "СТАНДАРТ КЛИНИНГ СПБ" за год и аналогичный период прошлого года.

Из "Отчета о финансовых результатах" следует, что в течение анализируемого периода организация получила прибыль от продаж в размере 238 тыс. руб., что равняется 3% от выручки. По сравнению с аналогичным периодом прошлого года прибыль от продаж снизилась на 334 тыс. руб., или на 58,4%.

По сравнению с прошлым периодом в текущем выросла как выручка от продаж, так и расходы по обычной деятельности (на 3 711 и 4 045 тыс. руб. соответственно). Причем в процентном отношении изменение расходов (+113%) опережает изменение выручки (+89,4%)

Показатель	Значение показателя, тыс. руб.		Изменение показателя		Средне- годовая величина, тыс. руб.
	2024 г.	2025 г.	тыс. руб. (гр.3 - гр.2)	± % ((3-2) : 2)	
1. Выручка	4 152	7 863	+3 711	+89,4	6 008
2. Расходы по обычным видам деятельности	3 580	7 625	+4 045	+113	5 603
3. Прибыль (убыток) от продаж (1-2)	572	238	-334	-58,4	405
4. Прочие доходы и расходы, кроме процентов к уплате	-234	-304	-70	↓	-269
5. ЕВІТ (прибыль до уплаты процентов и налогов) (3+4)	338	-66	-404	↓	136
6. Проценты к уплате	–	6 441	+6 441	–	3 221
7. Налоги на прибыль (доходы)	52	133	+81	+155,8	93
8. Чистая прибыль (убыток) (5-6-7)	286	-6 640	-6 926	↓	-3 177

Ниже на графике наглядно представлено изменение выручки и прибыли ОБЩЕСТВО С ОГРАНИЧЕННОЙ ОТВЕТСТВЕННОСТЬЮ "СТАНДАРТ КЛИНИНГ СПБ" в течение всего анализируемого периода.



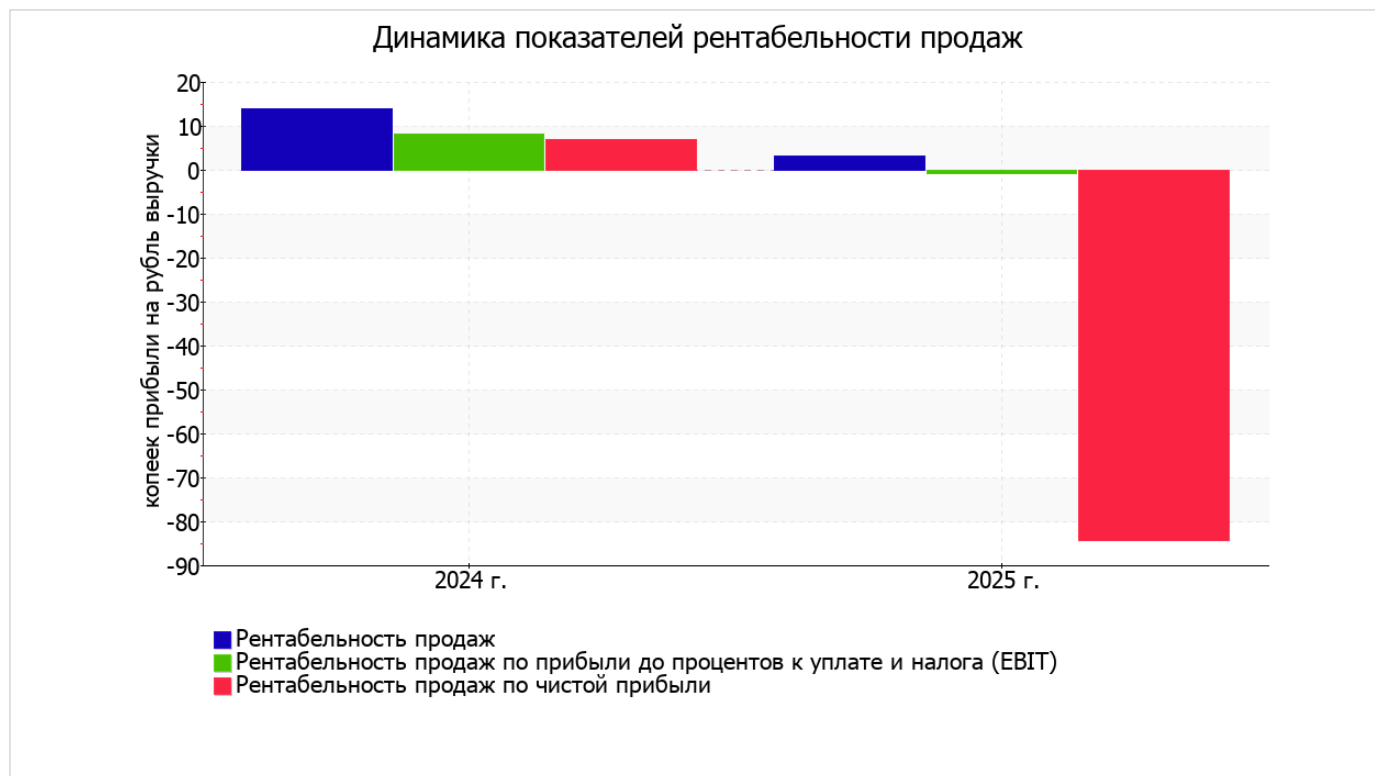
3.2. Анализ рентабельности

Показатели рентабельности	Значения показателя (в %, или в копейках с рубля)		Изменение показателя	
	2024 г.	2025 г.	коп., (гр.3 - гр.2)	± % ((3-2) : 2)
1. Рентабельность продаж (величина прибыли от продаж в каждом рубле выручки). нормальное значение для данной отрасли: 8% и более.	13,8	3	-10,8	-78
2. Рентабельность продаж по ЕВИТ (величина прибыли от продаж до уплаты процентов и налогов в каждом рубле выручки).	8,1	-0,8	-8,9	↓
3. Рентабельность продаж по чистой прибыли (величина чистой прибыли в каждом рубле выручки). нормальное значение для данной отрасли: 5% и более.	6,9	-84,4	-91,3	↓

Только первый показатель рентабельности за период 01.01–31.12.2025, приведенный в таблице, имеет положительные значения, поскольку организацией за данный период получена прибыль от продаж. Однако в целом от финансово-хозяйственной деятельности получен убыток, что и обусловило отрицательное значение двух других показателей рентабельности.

[За последний период] организация по обычным видам деятельности получила прибыль в размере **3** копеек с каждого рубля выручки от реализации. Тем не менее, имеет место падение рентабельности продаж по сравнению с данным показателем за такой же период прошлого года (01.01–31.12.2024) (**-10,8** коп.).

Показатель рентабельности, рассчитанный как отношение прибыли до процентов к уплате и налогообложения (ЕВИТ) к выручке организации, за последний год составил **-0,8%**. Это значит, что в каждом рубле выручки ОБЩЕСТВО С ОГРАНИЧЕННОЙ ОТВЕТСТВЕННОСТЬЮ "СТАНДАРТ КЛИНИНГ СПБ" содержалось **-0,8 коп.** убытка до налогообложения и процентов к уплате.



Далее в таблице представлены три основных показателя, характеризующие рентабельность использования вложенного в предпринимательскую деятельность капитала.

Показатель рентабельности	Значение показателя, %	Расчет показателя
	2025 г.	
Рентабельность собственного капитала (ROE)	–	Отношение чистой прибыли к средней величине собственного капитала. нормальное значение: 20% и более.
Рентабельность активов (ROA)	-12,5	Отношение чистой прибыли к средней стоимости активов. нормальное значение: 12% и более.
Прибыль на задействованный капитал (ROCE)	-0,1	Отношение прибыли до уплаты процентов и налогов (ЕВИТ) к собственному капиталу и долгосрочным обязательствам.

Поскольку у организации фактически отсутствовал собственный капитал (в среднем составил отрицательную величину: **-6 740** тыс. руб. на 31.12.2025 и **-100** тыс. руб. по итогам предшествующего года), значение показателя рентабельности собственного капитала за 2025 год отсутствует.

за последний год значение рентабельности активов, равное **-12,5%**, является критическим.

3.3. Расчет показателей деловой активности (оборачиваемости)

Далее в таблице рассчитаны показатели оборачиваемости ряда активов, характеризующие скорость возврата авансированных на осуществление предпринимательской деятельности средств, а также показатель оборачиваемости кредиторской задолженности при расчетах с поставщиками и подрядчиками.

Показатель оборачиваемости	Значение в днях	Коэфф. 2025 г.
	2025 г.	
Оборачиваемость оборотных средств (отношение средней величины оборотных активов к среднедневной выручке*; нормальное значение для данной отрасли: 87 и менее дн.)	131	2,8
Оборачиваемость запасов (отношение средней стоимости запасов к среднедневной себестоимости проданных товаров; нормальное значение для данной отрасли: 17 и менее дн.)	–	–
Оборачиваемость кредиторской задолженности (отношение средней величины кредиторской задолженности к среднедневной выручке)	186	2
Оборачиваемость активов (отношение средней стоимости активов к среднедневной выручке; нормальное значение для данной отрасли: 107 и менее дн.)	2 476	0,1
Оборачиваемость собственного капитала (отношение средней величины собственного капитала к среднедневной выручке)	–	–

* Приведен расчет показателя в днях. Значение коэффициента равно отношению 365 к значению показателя в днях.

Данные об оборачиваемости активов за весь рассматриваемый период свидетельствуют о том, что организация получает выручку, равную сумме всех имеющихся активов за 2476 календарных дней (т.е. 7 лет).

4. Выводы по результатам анализа

По результатам проведенного анализа выделены и сгруппированы по качественному признаку основные показатели финансового положения (по состоянию на 31 декабря 2025 г.) и результатов деятельности ОБЩЕСТВО С ОГРАНИЧЕННОЙ ОТВЕТСТВЕННОСТЬЮ "СТАНДАРТ КЛИНИНГ СПБ" в течение анализируемого периода.

Приведенные ниже 8 показателей финансового положения и результатов деятельности организации имеют критические значения:

- коэффициент автономии имеет критическое значение – **-0,13** (собственный капитал отсутствует);
- чистые активы меньше уставного капитала, при этом за период имело место снижение величины чистых активов;
- коэффициент обеспеченности собственными оборотными средствами имеет критическое значение, равное **-19,68**;
- коэффициент текущей (общей) ликвидности значительно ниже нормативного значения;
- отрицательная динамика собственного капитала относительно общего изменения активов организации;
- крайне неустойчивое финансовое положение по величине собственных оборотных средств;
- убыток от финансово-хозяйственной деятельности за последний год составил **-6 640** тыс. руб.;
- ухудшение финансового результата до процентов к уплате и налогообложения (ЕВТ) на рубль выручки организации (**-8,9** коп. от данного показателя за аналогичный период года, предшествующего отчетному).

Приведенные ниже 2 показателя финансового положения и результатов деятельности организации имеют нормальные или близкие к нормальным значения:

- коэффициент покрытия инвестиций практически укладывается в норму – доля собственного капитала и долгосрочных обязательств в общей сумме капитала организации составляет (нормальное значение: 75% и более);
- за 2025 год получена прибыль от продаж (**238** тыс. руб.), но наблюдалась ее отрицательная динамика по сравнению с аналогичным периодом прошлого года (**-334** тыс. руб.).

С негативной стороны финансовое положение и результаты деятельности организации характеризуют следующие показатели:

- ниже принятой нормы коэффициент абсолютной ликвидности;
- значительное падение прибыльности продаж (-10,8 процентных пункта от рентабельности за аналогичный период прошлого года равной 13,8%).

Представленный анализ показывает, что финансовое состояние ОБЩЕСТВО С ОГРАНИЧЕННОЙ ОТВЕТСТВЕННОСТЬЮ "СТАНДАРТ КЛИНИНГ СПб" не в полной мере соответствует общепринятым нормативам, часть показателей имеет неудовлетворительные значения. Однако у организации имеются возможности для продолжения деятельности, восстановления нормативных значений финансовых показателей.