

# Пояснительная записка к бухгалтерской отчетности

## 1. Сведения об организации

Наименование юридического лица:

ОБЩЕСТВО С ОГРАНИЧЕННОЙ ОТВЕТСТВЕННОСТЬЮ "БИЗНЕС АНГЕЛ"

Идентификационный номер налогоплательщика (ИНН): 2722064110

Код причины постановки на учет (КПП): 272201001

Основным видом деятельности, который является преобладающим и имеет приоритетное значение для организации, является деятельность в области права (ОКВЭД 69.10).

## 2. Анализ финансового положения

### 2.1. Структура имущества и источники его формирования

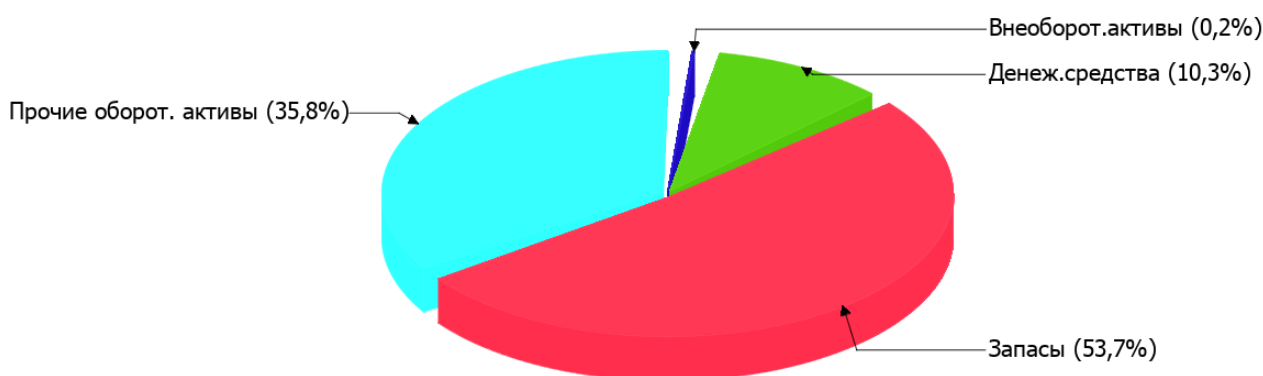
Показатель	Значение показателя				Изменение за анализируемый период	
	в тыс. руб.		в % к валюте баланса		тыс. руб. (гр.3- гр.2)	± % ((гр.3- гр.2) : гр.2)
	31.12.2024	31.12.2025	на начало анализируемого периода (31.12.2024)	на конец анализируемого периода (31.12.2025)		
<b>Актив</b>						
Внеоборотные активы	70	43	1,8	0,2	-27	-38,6
Оборотные	3 783	23 462	98,2	99,8	+19 679	+6,2 раза
<b>Пассив</b>						
Собственный капитал	410	-1 184	10,6	-5	-1 594	↓
Долгосрочные обязательства	-	-	-	-	-	-
Краткосрочные обязательства	3 443	24 689	89,4	105	+21 246	+7,2 раза
Валюта баланса	3 853	23 505	100	100	+19 652	+6,1 раза

\* Без доходов будущих периодов, включенных в собственный капитал.

Активы на 31.12.2025 характеризуются большой долей (99,8%) текущих активов и малым процентом внеоборотных средств. Активы организации за весь период значительно увеличились (в 6,1 раза). Хотя имело место значительное увеличение активов, собственный капитал уменьшился в 2,9 раза, что свидетельствует об отрицательной динамике имущественного положения организации.

На диаграмме ниже наглядно представлено соотношение основных групп активов организации:

## Структура активов организации на 31 декабря 2025 г.



Рост величины активов организации связан с ростом следующих позиций актива бухгалтерского баланса (в скобках указана доля изменения статьи в общей сумме всех положительно изменившихся статей):

- запасы – 10 878 тыс. руб. (55,3%)
- финансовые и другие оборотные активы – 6 674 тыс. руб. (33,9%)
- денежные средства и денежные эквиваленты – 2 127 тыс. руб. (10,8%)

Одновременно, в пассиве баланса прирост произошел по строке "краткосрочная кредиторская задолженность" (+22 726 тыс. руб., или 100% вклада в прирост пассивов организации за последний год).

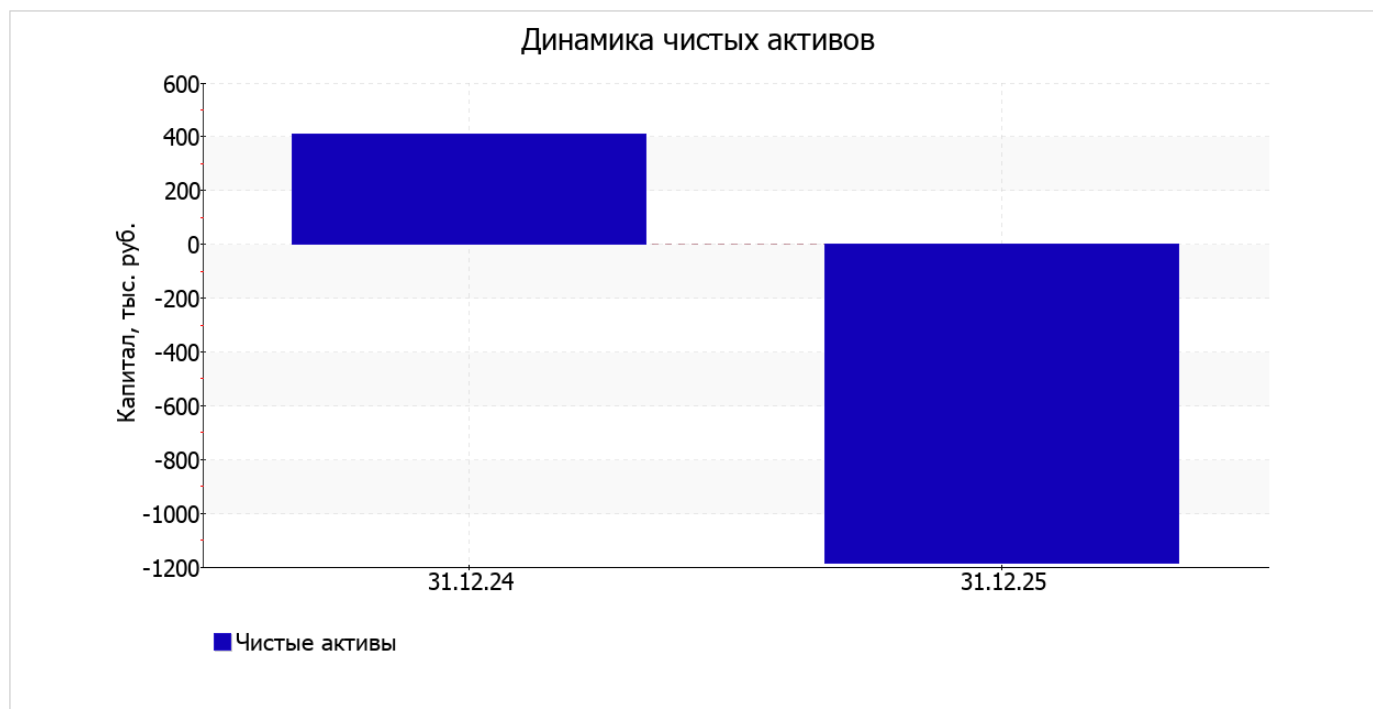
Среди отрицательно изменившихся статей баланса можно выделить "материальные внеоборотные активы" в активе и "капитал и резервы" в пассиве (-27 тыс. руб. и -1 594 тыс. руб. соответственно).

на 31.12.2025 значение собственного капитала составило -1 184,0 тыс. руб. собственный капитал организации очень сильно снизился в течение анализируемого периода (-1 594,0 тыс. руб.).

## 2.2. Оценка стоимости чистых активов организации

Показатель	Значение показателя				Изменение	
	в тыс. руб.		в % к валюте баланса		тыс. руб. (гр.3-гр.2)	± % ((гр.3-гр.2) : гр.2)
	31.12.2024	31.12.2025	на начало анализируемого периода (31.12.2024)	на конец анализируемого периода (31.12.2025)		
1. Чистые активы	410	-1 184	10,6	-5	-1 594	↓

[На конец периода] чистые активы ОБЩЕСТВО С ОГРАНИЧЕННОЙ ОТВЕТСТВЕННОСТЬЮ "БИЗНЕС АНГЕЛ" составляют отрицательную величину. Отрицательная величина чистых активов негативно характеризует финансовое положение и не удовлетворяет требованиям нормативных актов к величине чистых активов организации. В случае, если стоимость чистых активов общества останется меньше его уставного капитала по окончании финансового года, следующего за вторым финансовым годом или каждым последующим финансовым годом, по окончании которых стоимость чистых активов общества оказалась меньше его уставного капитала, общество не позднее чем через шесть месяцев после окончания соответствующего финансового года обязано уменьшить уставный капитал до размера, не превышающего стоимости его чистых активов, либо принять решение о ликвидации (п. 4 ст. 30 Федерального закона от 08.02.1998 г. N 14-ФЗ "Об обществах с ограниченной ответственностью"). Более того следует отметить снижение чистых активов за весь рассматриваемый период. Наблюдается одновременно и критическое положение на конец периода и ухудшение показателя в течение периода. Сохранение имевшей место тенденции способно привести организацию к банкротству. На следующем графике наглядно представлена динамика чистых активов.



## 2.3. Анализ финансовой устойчивости организации

### 2.3.1. Основные показатели финансовой устойчивости организации

Показатель	Значение показателя		Изменение показателя (гр.3-гр.2)	Описание показателя и его нормативное значение
	31.12.2024	31.12.2025		
Коэффициент автономии	0,11	-0,05	-0,16	Отношение собственного капитала к общей сумме капитала. нормальное значение для данной отрасли: 0,5 и более (оптимальное 0,6-0,75).
Коэффициент обеспеченности собственными оборотными средствами	0,09	-0,05	-0,14	Отношение собственных оборотных средств к оборотным активам. нормальное значение: не менее 0,1.
Коэффициент покрытия инвестиций	0,11	-0,05	-0,16	Отношение собственного капитала и долгосрочных обязательств к общей сумме капитала. нормальное значение: 0,75 и более.

Показатель	Значение показателя		Изменение показателя (гр.3-гр.2)	Описание показателя и его нормативное значение
	31.12.2024	31.12.2025		
Коэффициент обеспеченности запасов	0,19	-0,1	-0,29	Отношение собственных оборотных средств к стоимости запасов. нормальное значение: 0,5 и более.
Коэффициент краткосрочной задолженности	1	1	-	Отношение краткосрочной задолженности к общей сумме задолженности.

Коэффициент автономии организации на 31 декабря 2025 г. составил **-0,05**. Данный коэффициент характеризует степень зависимости организации от заемного капитала. Полученное здесь значение говорит об отсутствии у организации собственного капитала. коэффициент автономии очень сильно снизился за год (**-0,16**).

коэффициент обеспеченности собственными оборотными средствами на последний день анализируемого периода (31.12.2025) составил **-0,05**. за весь анализируемый период имело место очень сильное снижение коэффициента обеспеченности собственными оборотными средствами – на **0,14**. на 31 декабря 2025 г. значение коэффициента соответствует норме.

за последний год коэффициент покрытия инвестиций очень сильно снизился на **0,16** и составил **-0,05**. Значение коэффициента на последний день анализируемого периода значительно ниже допустимой величины (доля собственного капитала и долгосрочных обязательств в общей сумме капитала организации составляет **-5%**).

на 31 декабря 2025 г. коэффициент обеспеченности материальных запасов составил **-0,1**. отмечено очень сильное снижение коэффициента обеспеченности материальных запасов за весь рассматриваемый период – на **0,29**. на 31.12.2025 значение коэффициента обеспеченности материальных запасов является явно не соответствующим принятому нормативу.

Коэффициент краткосрочной задолженности организации показывает на отсутствие долгосрочной задолженности при 100% краткосрочной.

## 2.4. Ликвидность

Показатель ликвидности	Значение показателя		Изменение показателя (гр.3 - гр.2)	Расчет, рекомендованное значение
	31.12.2024	31.12.2025		
Коэффициент текущей (общей) ликвидности	1,1	0,95	-0,15	Отношение текущих активов к краткосрочным обязательствам. нормальное значение для данной отрасли: 2,1 и более.
Коэффициент абсолютной ликвидности	0,09	0,1	+0,01	Отношение денежных средств и их эквивалентов к краткосрочным обязательствам. нормальное значение для данной отрасли: 0,3 и более.

[На конец периода] коэффициент текущей (общей) ликвидности не укладывается в норму (**0,95** против нормативного значения 2,1). Более того следует отметить отрицательную динамику показателя – за весь анализируемый период коэффициент текущей ликвидности снизился на **-0,15**.

Коэффициент абсолютной ликвидности, как и предыдущий коэффициент, имеет значение ниже нормы (**0,1**). При этом следует отметить имевшую место положительную динамику – за весь рассматриваемый период коэффициент абсолютной ликвидности вырос на **0,01**.

### 3. Анализ эффективности деятельности организации

#### 3.1. Обзор результатов деятельности

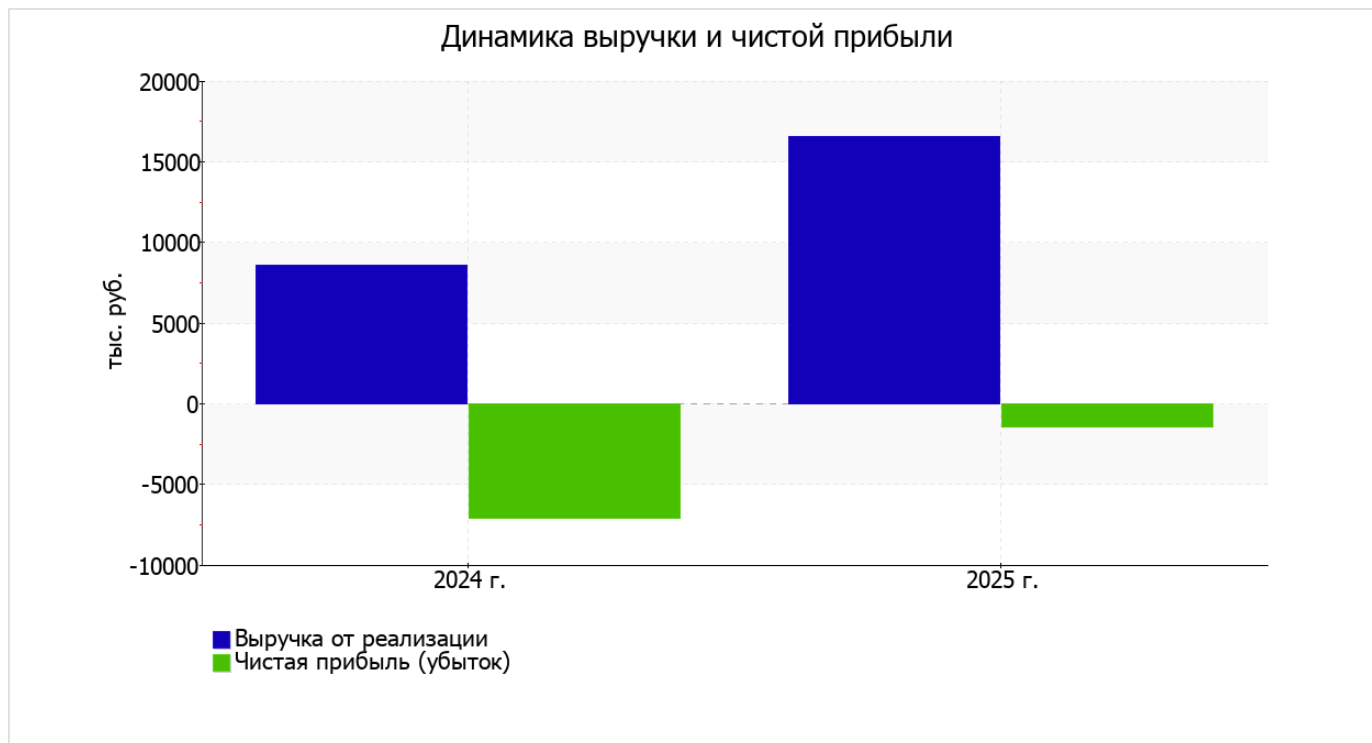
Основные финансовые результаты деятельности ОБЩЕСТВО С ОГРАНИЧЕННОЙ ОТВЕТСТВЕННОСТЬЮ "БИЗНЕС АНГЕЛ" за весь анализируемый период приведены ниже в таблице.

Как видно из "Отчета о финансовых результатах", за весь анализируемый период организация получила убыток от продаж в размере **4 392** тыс. руб., что равняется 26,6% от выручки. По сравнению с аналогичным периодом прошлого года убыток от продаж вырос на **4 369** тыс. руб., или в **191** раз.

По сравнению с прошлым периодом в текущем выросла как выручка от продаж, так и расходы по обычной деятельности (на **7 962** и **12 331** тыс. руб. соответственно). Причем в процентном отношении изменение расходов (**+143,4%**) опережает изменение выручки (**+92,9%**)

Показатель	Значение показателя, тыс. руб.		Изменение показателя		Средне- годовая величина, тыс. руб.
	2024 г.	2025 г.	тыс. руб. (гр.3 - гр.2)	± % ((3-2) : 2)	
1. Выручка	8 574	16 536	+7 962	+92,9	12 555
2. Расходы по обычным видам деятельности	8 597	20 928	+12 331	+143,4	14 763
3. Прибыль (убыток) от продаж (1-2)	-23	-4 392	-4 369	↓	-2 208
4. Прочие доходы и расходы, кроме процентов к уплате	-6 398	2 933	+9 331	↑	-1 733
5. ЕВИТ (прибыль до уплаты процентов и налогов) (3+4)	-6 421	-1 459	+4 962	↑	-3 940
6. Проценты к уплате	-	-	-	-	-
7. Налоги на прибыль (доходы)	692	-	-692	-100	346
8. Чистая прибыль (убыток) (5-6-7)	-7 113	-1 459	+5 654	↑	-4 286

Изменение выручки наглядно представлено ниже на графике.



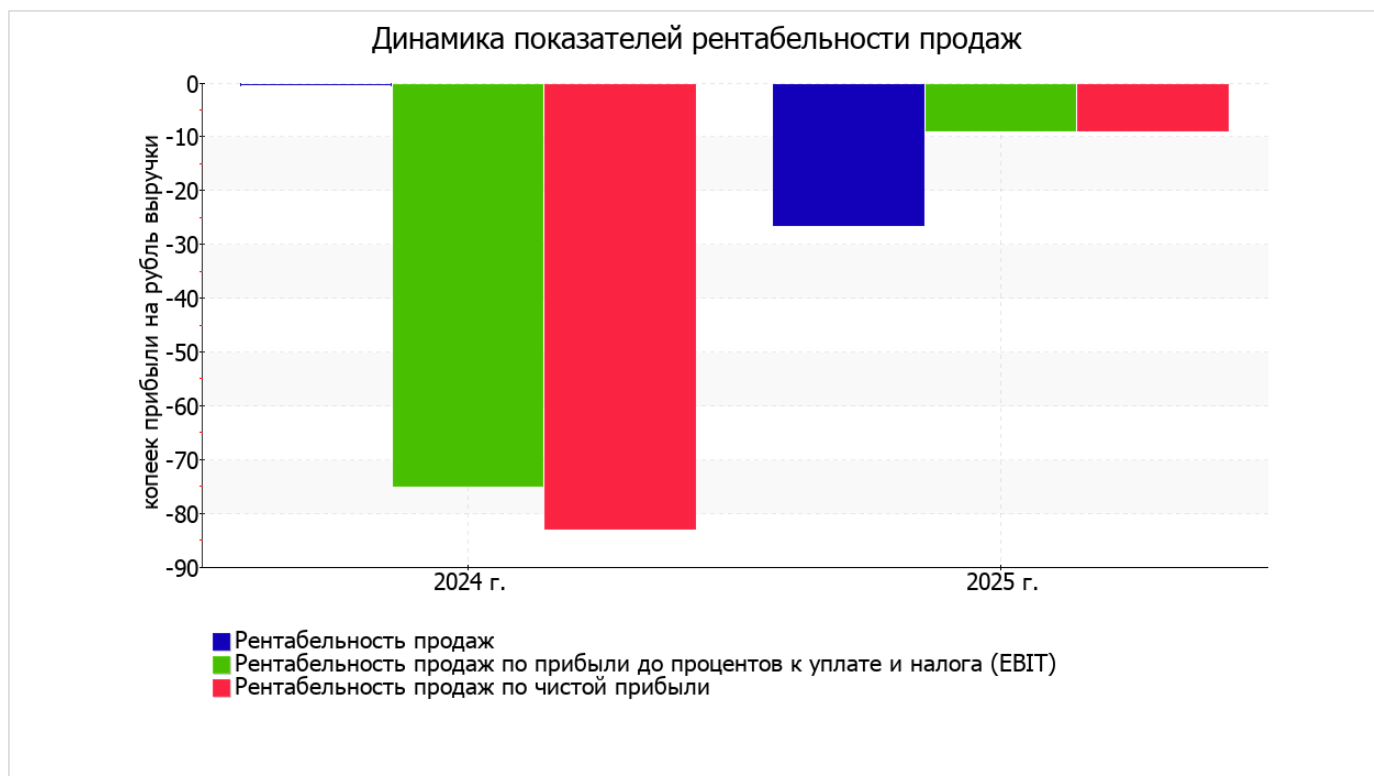
### 3.2. Анализ рентабельности

Показатели рентабельности	Значения показателя (в %, или в копейках с рубля)		Изменение показателя	
	2024 г.	2025 г.	коп., (гр.3 - гр.2)	± % ((3-2) : 2)
1. Рентабельность продаж (величина прибыли от продаж в каждом рубле выручки). нормальное значение для данной отрасли: 12% и более.	-0,3	-26,6	-26,3	↓
2. Рентабельность продаж по ЕВІТ (величина прибыли от продаж до уплаты процентов и налогов в каждом рубле выручки).	-74,9	-8,8	+66,1	↑
3. Рентабельность продаж по чистой прибыли (величина чистой прибыли в каждом рубле выручки). нормальное значение: 6% и более.	-83	-8,8	+74,2	↑

Представленные в таблице показатели рентабельности за последний год имеют отрицательные значения как следствие убыточной деятельности ОБЩЕСТВО С ОГРАНИЧЕННОЙ ОТВЕТСТВЕННОСТЬЮ "БИЗНЕС АНГЕЛ" за данный период.

Рентабельность продаж за период 01.01–31.12.2025 составила **-26,6%**. К тому же имеет место падение рентабельности обычных видов деятельности по сравнению с данным показателем за такой же период прошлого года (01.01–31.12.2024) **(-26,3%)**.

Показатель рентабельности, рассчитанный как отношение прибыли до процентов к уплате и налогообложения (ЕВІТ) к выручке организации, за 2025 год составил **-8,8%**. Это значит, что в каждом рубле выручки ОБЩЕСТВО С ОГРАНИЧЕННОЙ ОТВЕТСТВЕННОСТЬЮ "БИЗНЕС АНГЕЛ" содержалось **-8,8** коп. убытка до налогообложения и процентов к уплате.



Далее в таблице представлены три основных показателя, характеризующие рентабельность использования вложенного в предпринимательскую деятельность капитала.

Показатель рентабельности	Значение показателя, %	Расчет показателя
	2025 г.	
Рентабельность собственного капитала (ROE)	–	Отношение чистой прибыли к средней величине собственного капитала. нормальное значение: 20% и более.
Рентабельность активов (ROA)	<b>-10,7</b>	Отношение чистой прибыли к средней стоимости активов. нормальное значение: не менее 12%.
Прибыль на задействованный капитал (ROCE)	–	Отношение прибыли до уплаты процентов и налогов (ЕБИТ) к собственному капиталу и долгосрочным обязательствам.

Поскольку у организации фактически отсутствовал собственный капитал (в среднем составил отрицательную величину: **-1 184** тыс. руб. на последний день анализируемого периода и **410** тыс. руб. по состоянию на 31.12.2024), значение показателя рентабельности собственного капитала за последний год отсутствует.

за последний год рентабельность активов имеет крайне неудовлетворительное значение, равное **-10,7%**.

### 3.3. Расчет показателей деловой активности (оборачиваемости)

Далее в таблице рассчитаны показатели оборачиваемости ряда активов, характеризующие скорость возврата вложенных в предпринимательскую деятельность средств, а также показатель оборачиваемости кредиторской задолженности при расчетах с поставщиками и подрядчиками.

Показатель оборачиваемости	Значение в днях	Коэфф. 2025 г.
	2025 г.	
Оборачиваемость оборотных средств (отношение средней величины оборотных активов к среднедневной выручке*; нормальное значение для данной отрасли: 140 и менее дн.)	301	1,2
Оборачиваемость запасов (отношение средней стоимости запасов к среднедневной себестоимости проданных товаров; нормальное значение: не более 4 дн.)	–	–
Оборачиваемость кредиторской задолженности (отношение средней величины кредиторской задолженности к среднедневной выручке)	294	1,2
Оборачиваемость активов (отношение средней стоимости активов к среднедневной выручке; нормальное значение для данной отрасли: 157 и менее дн.)	302	1,2
Оборачиваемость собственного капитала (отношение средней величины собственного капитала к среднедневной выручке)	–	–

\* Приведен расчет показателя в днях. Значение коэффициента равно отношению 365 к значению показателя в днях.

Оборачиваемость активов за год показывает, что организация получает выручку, равную сумме всех имеющихся активов за 302 календарных дня.

## 4. Выводы по результатам анализа

По результатам проведенного анализа выделены и сгруппированы по качественному признаку основные показатели финансового положения (по состоянию на 31.12.2025) и результатов деятельности ОБЩЕСТВО С ОГРАНИЧЕННОЙ ОТВЕТСТВЕННОСТЬЮ "БИЗНЕС АНГЕЛ" за весь рассматриваемый период.

В ходе анализа были получены следующие показатели, критически характеризующие финансовое положение и результаты деятельности ОБЩЕСТВО С ОГРАНИЧЕННОЙ ОТВЕТСТВЕННОСТЬЮ "БИЗНЕС АНГЕЛ":

- коэффициент автономии имеет критическое значение – **-0,05** (собственный капитал отсутствует);
- чистые активы меньше уставного капитала, при этом за период имело место снижение величины чистых активов;
- существенно ниже нормального значения коэффициент текущей (общей) ликвидности;
- падение рентабельности продаж (**-26,3** процентных пункта от рентабельности **-0,3%** за такой же период прошлого года);
- коэффициент покрытия инвестиций значительно ниже нормы (доля собственного капитала и долгосрочных обязательств в общей сумме капитала организации составляет **-5%** (нормальное значение: 75% и более);
- критическое финансовое положение по величине собственных оборотных средств;
- за последний год получен убыток от продаж (**-4 392** тыс. руб.), более того наблюдалась отрицательная динамика по сравнению с аналогичным периодом прошлого года (**-4 369** тыс. руб.).

Следующие 4 показателя финансового положения и результатов деятельности организации имеют отрицательные значения:

- коэффициент обеспеченности собственными оборотными средствами имеет значение, не укладывающееся в норматив (**-0,05**);
- коэффициент абсолютной ликвидности ниже принятой нормы;
- отрицательная динамика изменения собственного капитала организации при том что, активы ОБЩЕСТВО С ОГРАНИЧЕННОЙ ОТВЕТСТВЕННОСТЬЮ "БИЗНЕС АНГЕЛ" значительно увеличились (в **6,1** раза);
- убыток от финансово-хозяйственной деятельности за последний год составил **-1 459** тыс. руб. (+5 654 тыс. руб. по сравнению с аналогичным периодом прошлого года).

Показателем, имеющим значение на границе норматива, является следующий – снижение убытка до процентов к уплате и налогообложения (ЕВТ) на рубль выручки организации (**+66,1** коп. с рубля расходов от аналогичного показателя рентабельности за такой же период прошлого года).

Представленный анализ показывает, что основные финансовые показатели организации не соответствуют общепринятым нормативным значением, что должно найти отражение в планировании деятельности на ближайшую перспективу.