

Пояснительная записка к бухгалтерской отчетности

1. Сведения об организации

Наименование юридического лица:

ОБЩЕСТВО С ОГРАНИЧЕННОЙ ОТВЕТСТВЕННОСТЬЮ "ЖУМАЙГРУПП"

Идентификационный номер налогоплательщика (ИНН): 1650357225

Код причины постановки на учет (КПП): 165001001

Основным видом деятельности, который является преобладающим и имеет приоритетное значение для организации, является торговля прочими автотранспортными средствами (ОКВЭД 45.19).

2. Анализ финансового положения

2.1. Структура имущества и источники его формирования

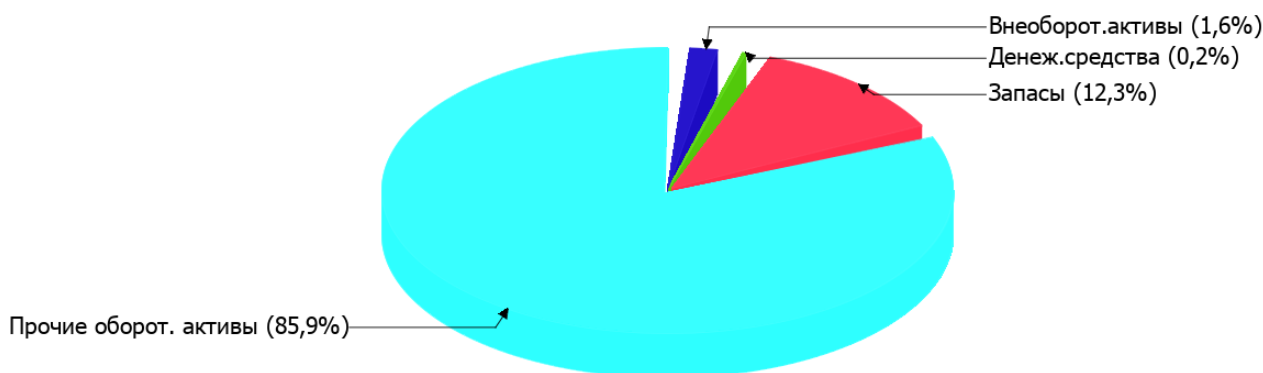
Показатель	Значение показателя				Изменение за анализируемый период	
	в тыс. руб.		в % к валюте баланса		тыс. руб. (гр.3- гр.2)	± % ((гр.3- гр.2) : гр.2)
	31.12.2023	31.12.2024	на начало анализируемого периода (31.12.2023)	на конец анализируемого периода (31.12.2024)		
Актив						
Внеоборотные активы	3 411	1 202	9,4	1,6	-2 209	-64,8
Оборотные	32 814	72 383	90,6	98,4	+39 569	+120,6
Пассив						
Собственный капитал	814	2 040	2,2	2,8	+1 226	+150,6
Долгосрочные обязательства	–	–	–	–	–	–
Краткосрочные обязательства	35 411	71 545	97,8	97,2	+36 134	+102
Валюта баланса	36 225	73 585	100	100	+37 360	+103,1

* Без доходов будущих периодов, включенных в собственный капитал.

Активы по состоянию на 31.12.2024 характеризуются большой долей (98,4%) текущих активов и незначительным процентом внеоборотных средств. Активы организации за весь период значительно увеличились (на 103,1%). Учитывая значительный рост активов, необходимо отметить, что собственный капитал увеличился еще в большей степени – на 150,6%. опережающее увеличение собственного капитала относительно общего изменения активов – фактор положительный.

Наглядно соотношение основных групп активов организации представлено ниже на диаграмме:

Структура активов организации на 31 декабря 2024 г.



Рост активов организации связан с ростом показателя по строке "финансовые и другие оборотные активы" на **48 120** тыс. руб. (или **100%** вклада в прирост активов).

Одновременно, в пассиве баланса наибольший прирост произошел по строке "краткосрочная кредиторская задолженность" (**+36 134** тыс. руб., или **96,7%** вклада в прирост пассивов организации за весь анализируемый период).

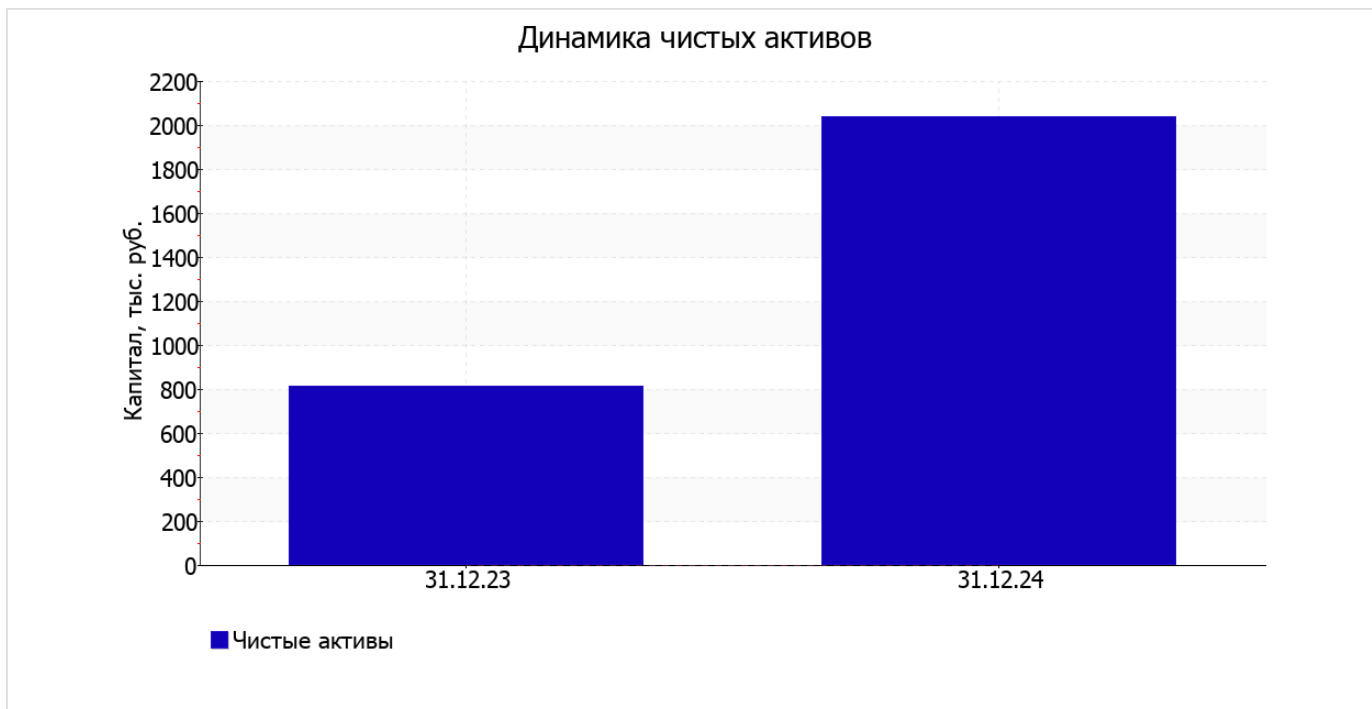
Среди отрицательно изменившихся статей баланса можно выделить "запасы" в активе (**-8 336** тыс. руб.).

по состоянию на 31.12.2024 собственный капитал организации составил **2 040,0** тыс. руб. за весь анализируемый период собственный капитал организации стремительно вырос (**+1 226,0** тыс. руб.).

2.2. Оценка стоимости чистых активов организации

Показатель	Значение показателя				Изменение	
	в тыс. руб.		в % к валюте баланса		тыс. руб. (гр.3-гр.2)	± % ((гр.3-гр.2) : гр.2)
	31.12.2023	31.12.2024	на начало анализируемого периода (31.12.2023)	на конец анализируемого периода (31.12.2024)		
1. Чистые активы	814	2 040	2,2	2,8	+1 226	+150,6

Имеющаяся величина чистых активов положительно характеризует финансовое положение, полностью удовлетворяя требованиям нормативных актов к величине чистых активов организации. Более того следует отметить увеличение чистых активов на **150,6%** за весь анализируемый период. Превышение чистых активов над уставным капиталом и в то же время их увеличение за период говорит о хорошем финансовом положении организации по данному признаку. Ниже на графике представлено изменение чистых активов организации.



2.3. Анализ финансовой устойчивости организации

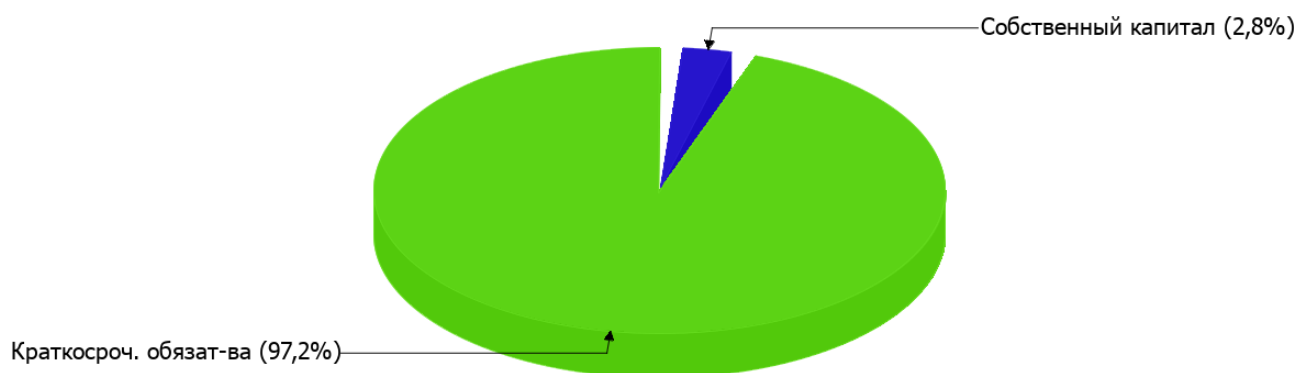
2.3.1. Основные показатели финансовой устойчивости организации

Показатель	Значение показателя		Изменение показателя (гр.3-гр.2)	Описание показателя и его нормативное значение
	31.12.2023	31.12.2024		
Коэффициент автономии	0,02	0,03	+0,01	Отношение собственного капитала к общей сумме капитала. нормальное значение: не менее 0,45 (оптимальное 0,55-0,7).
Коэффициент обеспеченности собственными оборотными средствами	-0,08	0,01	+0,09	Отношение собственных оборотных средств к оборотным активам. нормальное значение: не менее 0,1.
Коэффициент покрытия инвестиций	0,02	0,03	+0,01	Отношение собственного капитала и долгосрочных обязательств к общей сумме капитала. нормальное значение для данной отрасли: 0,7 и более.
Коэффициент обеспеченности запасов	-0,15	0,09	+0,24	Отношение собственных оборотных средств к стоимости запасов. нормальное значение: 0,5 и более.
Коэффициент краткосрочной задолженности	1	1	-	Отношение краткосрочной задолженности к общей сумме задолженности.

Коэффициент автономии организации по состоянию на 31.12.2024 составил **0,03**. Данный коэффициент характеризует степень зависимости организации от заемного капитала. Полученное здесь значение говорит о недостаточной доле собственного капитала (**3%**) в общем капитале организации. коэффициент автономии за весь рассматриваемый период вырос на **0,01**.

Структура капитала организации представлена ниже на диаграмме: Следует отметить, что долгосрочные обязательства не нашли отражение на диаграмме ввиду их отсутствия.

Структура капитала организации на 31 декабря 2024 г.



коэффициент обеспеченности собственными оборотными средствами на 31.12.2024 равнялся **0,01**. за год наблюдался стремительный рост коэффициента обеспеченности собственными оборотными средствами – на **0,09**. на последний день анализируемого периода (31.12.2024) значение коэффициента соответствует норме.

за год имел место сильный рост коэффициента покрытия инвестиций с **0,02** до **0,03** (на **0,01**). Значение коэффициента по состоянию на 31.12.2024 значительно ниже допустимой величины.

за весь рассматриваемый период наблюдалось очень сильное – с **-0,15** до **0,09** (на **0,24**) – повышение коэффициента обеспеченности материальных запасов. на 31.12.2024 значение коэффициента обеспеченности материальных запасов соответствует норме.

Коэффициент краткосрочной задолженности организации показывает на отсутствие долгосрочной задолженности при 100% краткосрочной.

2.4. Ликвидность

Показатель ликвидности	Значение показателя		Изменение показателя (гр.3 - гр.2)	Расчет, рекомендованное значение
	31.12.2023	31.12.2024		
Коэффициент текущей (общей) ликвидности	0,93	1,01	+0,08	Отношение текущих активов к краткосрочным обязательствам. нормальное значение: 1,8 и более.
Коэффициент абсолютной ликвидности	0,01	<0,01	-0,01	Отношение денежных средств и их эквивалентов к краткосрочным обязательствам. нормальное значение: 0,15 и более.

[На конец периода] значение коэффициента текущей ликвидности (**1,01**) не соответствует норме. При этом следует отметить, что в течение анализируемого периода коэффициент текущей ликвидности вырос на **0,08**.

Коэффициент абсолютной ликвидности, как и предыдущий коэффициент, имеет значение ниже нормы (**<0,01**). При этом с начала периода коэффициент абсолютной ликвидности практически не изменился.

3. Анализ эффективности деятельности организации

3.1. Обзор результатов деятельности

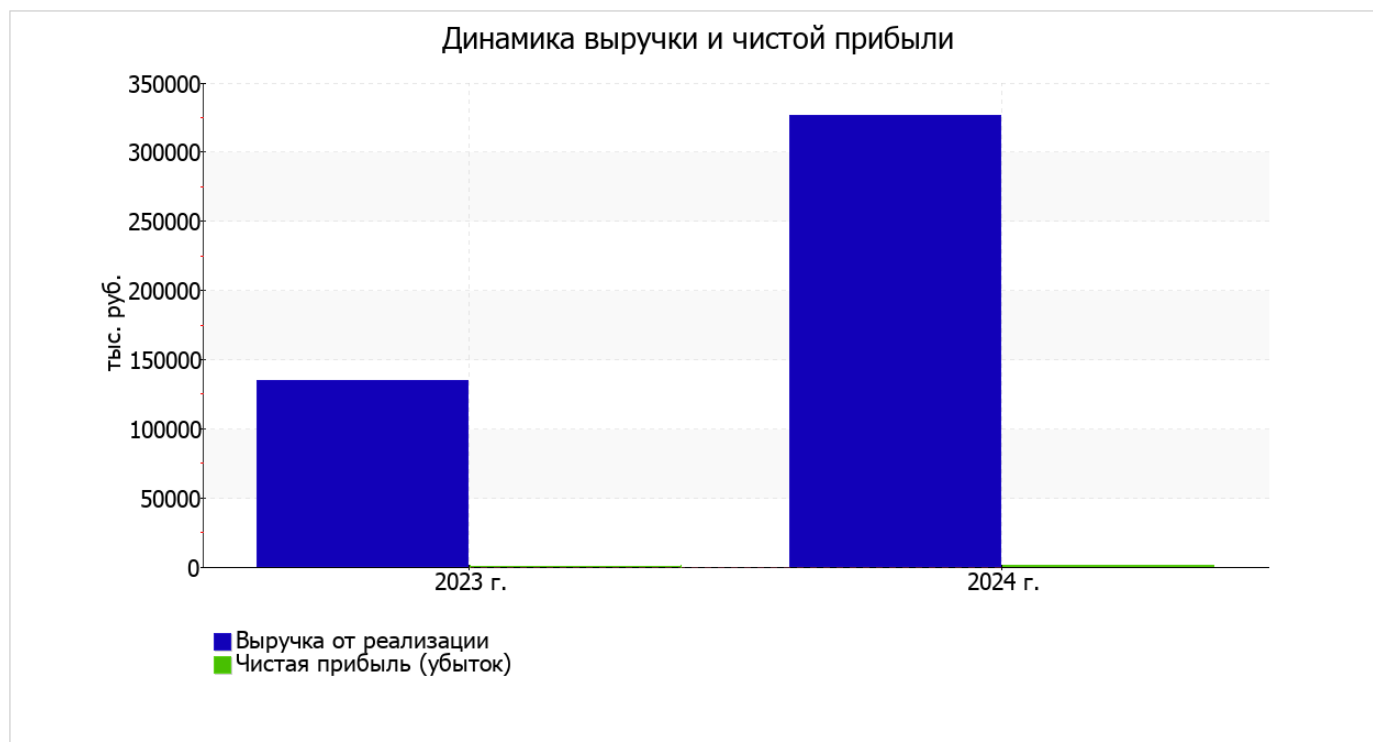
Основные финансовые результаты деятельности ОБЩЕСТВО С ОГРАНИЧЕННОЙ ОТВЕТСТВЕННОСТЬЮ "ЖУМАЙГРУПП" за весь рассматриваемый период приведены ниже в таблице.

По данным "Отчета о финансовых результатах" за год организация получила прибыль от продаж в размере 1 722 тыс. руб., что равняется 0,5% от выручки. По сравнению с аналогичным периодом прошлого года прибыль от продаж выросла на 1 232 тыс. руб., или в 3,5 раза.

По сравнению с прошлым периодом в текущем увеличилась как выручка от продаж, так и расходы по обычной деятельности (на 191 411 и 190 179 тыс. руб. соответственно).

Показатель	Значение показателя, тыс. руб.		Изменение показателя		Средне- годовая величина, тыс. руб.
	2023 г.	2024 г.	тыс. руб. (гр.3 - гр.2)	± % ((3-2) : 2)	
1. Выручка	134 855	326 266	+191 411	+141,9	230 561
2. Расходы по обычным видам деятельности	134 365	324 544	+190 179	+141,5	229 455
3. Прибыль (убыток) от продаж (1-2)	490	1 722	+1 232	+3,5 раза	1 106
4. Прочие доходы и расходы, кроме процентов к уплате	-35	-189	-154	↓	-112
5. ЕВІТ (прибыль до уплаты процентов и налогов) (3+4)	455	1 533	+1 078	+3,4 раза	994
6. Проценты к уплате	–	–	–	–	–
7. Налоги на прибыль (доходы)	91	307	+216	+3,4 раза	199
8. Чистая прибыль (убыток) (5-6-7)	364	1 226	+862	+3,4 раза	795

Изменение выручки наглядно представлено ниже на графике.



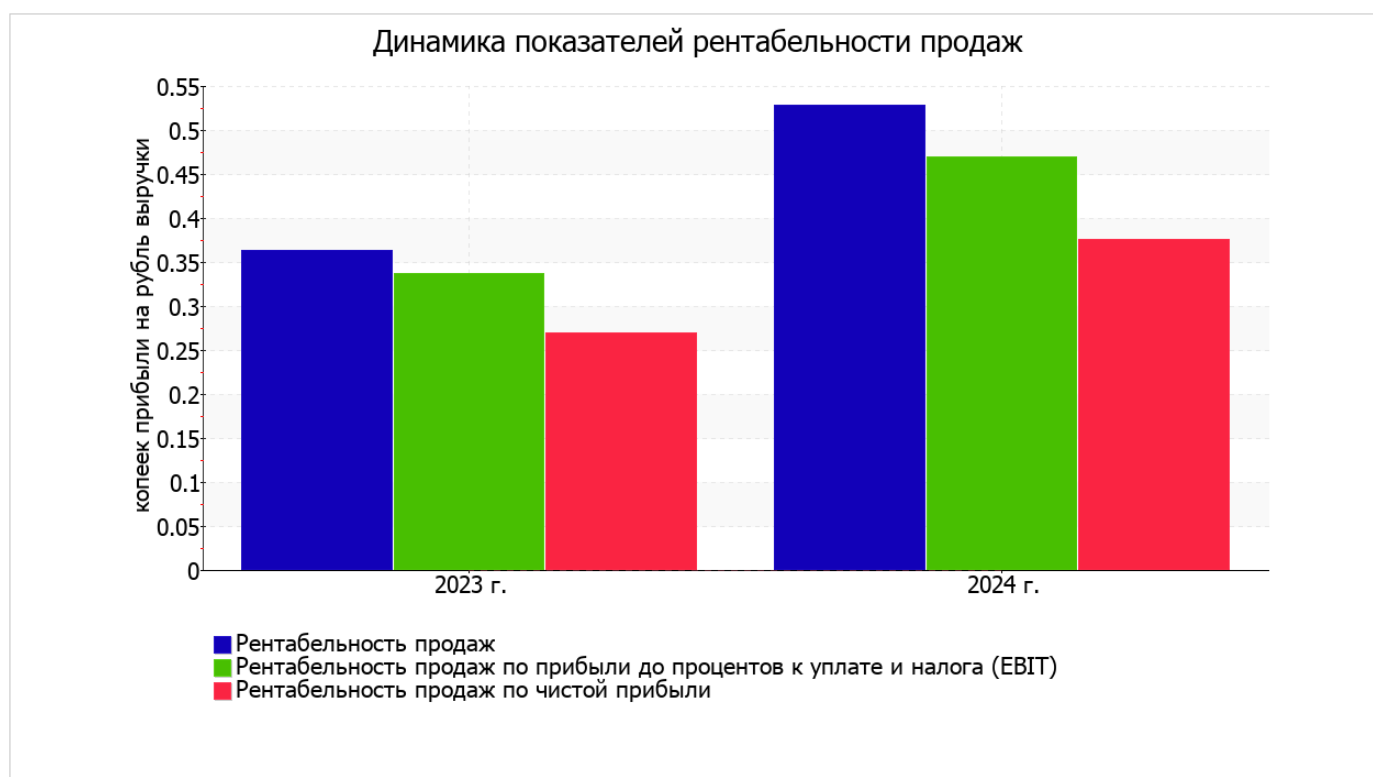
3.2. Анализ рентабельности

Показатели рентабельности	Значения показателя (в %, или в копейках с рубля)		Изменение показателя	
	2023 г.	2024 г.	коп., (гр.3 - гр.2)	± % ((3-2) : 2)
1. Рентабельность продаж (величина прибыли от продаж в каждом рубле выручки). нормальное значение для данной отрасли: 5% и более.	0,4	0,5	+0,1	+45,3
2. Рентабельность продаж по ЕВІТ (величина прибыли от продаж до уплаты процентов и налогов в каждом рубле выручки).	0,3	0,5	+0,2	+39,3
3. Рентабельность продаж по чистой прибыли (величина чистой прибыли в каждом рубле выручки). нормальное значение для данной отрасли: не менее 3%.	0,3	0,4	+0,1	+39,2

Представленные в таблице показатели рентабельности за 2024 год имеют положительные значения как следствие прибыльной деятельности ОБЩЕСТВО С ОГРАНИЧЕННОЙ ОТВЕТСТВЕННОСТЬЮ "ЖУМАЙГРУПП".

Рентабельность продаж за период 01.01–31.12.2024 составила 0,5%. При этом имеет место положительная динамика рентабельности продаж по сравнению с данным показателем за такой же период прошлого года (+0,1%).

Показатель рентабельности, рассчитанный как отношение прибыли до процентов к уплате и налогообложения (ЕВІТ) к выручке организации, за последний год составил 0,5%. Это значит, что в каждом рубле выручки организации содержалось 0,5 коп. прибыли до налогообложения и процентов к уплате.



Далее в таблице представлены три основных показателя, характеризующие рентабельность использования вложенного в предпринимательскую деятельность капитала.

Показатель рентабельности	Значение показателя, %	Расчет показателя
	2024 г.	
Рентабельность собственного капитала (ROE)	85,7	Отношение чистой прибыли к средней величине собственного капитала. нормальное значение: 20% и более.
Рентабельность активов (ROA)	2,2	Отношение чистой прибыли к средней стоимости активов. нормальное значение для данной отрасли: 7% и более.
Прибыль на задействованный капитал (ROCE)	107,1	Отношение прибыли до уплаты процентов и налогов (ЕВИТ) к собственному капиталу и долгосрочным обязательствам.

[За последний период] каждый рубль собственного капитала ОБЩЕСТВО С ОГРАНИЧЕННОЙ ОТВЕТСТВЕННОСТЬЮ "ЖУМАЙГРУПП" принес 0,857 руб. чистой прибыли.

за последний год значение рентабельности активов, равное 2,2%, является не соответствующим принятому нормативу.

3.3. Расчет показателей деловой активности (оборачиваемости)

В следующей таблице рассчитаны показатели оборачиваемости ряда активов, характеризующие скорость возврата авансированных на осуществление предпринимательской деятельности средств, а также показатель оборачиваемости кредиторской задолженности при расчетах с поставщиками и подрядчиками.

Показатель оборачиваемости	Значение в днях	Коэфф. 2024 г.
	2024 г.	
Оборачиваемость оборотных средств (отношение средней величины оборотных активов к среднесуточной выручке*; нормальное значение для данной отрасли: 132 и менее дн.)	59	6,2
Оборачиваемость запасов (отношение средней стоимости запасов к среднесуточной себестоимости проданных товаров; нормальное значение для данной отрасли: 41 и менее дн.)	–	–
Оборачиваемость кредиторской задолженности (отношение средней величины кредиторской задолженности к среднесуточной выручке)	60	6,1
Оборачиваемость активов (отношение средней стоимости активов к среднесуточной выручке; нормальное значение для данной отрасли: 151 и менее дн.)	62	5,9
Оборачиваемость собственного капитала (отношение средней величины собственного капитала к среднесуточной выручке)	2	228

* Приведен расчет показателя в днях. Значение коэффициента равно отношению 365 к значению показателя в днях.

Оборачиваемость активов за весь анализируемый период показывает, что организация получает выручку, равную сумме всех имеющихся активов за 62 календарных дня.

4. Выводы по результатам анализа

Ниже обобщены ключевые финансовые показатели ОБЩЕСТВО С ОГРАНИЧЕННОЙ ОТВЕТСТВЕННОСТЬЮ "ЖУМАЙГРУПП" в течение анализируемого периода

Показатели финансового положения и результатов деятельности организации, имеющие исключительно хорошие значения:

- чистые активы превышают уставный капитал, к тому же они увеличились за анализируемый период;
- положительная динамика рентабельности продаж (+0,1 процентных пункта от рентабельности 0,4% за аналогичный период прошлого года (01.01–31.12.2023));
- опережающее увеличение собственного капитала относительно общего изменения активов организации;
- за 2024 год получена прибыль от продаж (1 722 тыс. руб.), причем наблюдалась положительная динамика по сравнению с аналогичным периодом прошлого года (+1 232 тыс. руб.);
- чистая прибыль за последний год составила 1 226 тыс. руб. (+862 тыс. руб. по сравнению с аналогичным периодом прошлого года);
- рост прибыли до процентов к уплате и налогообложения (ЕБИТ) на рубль выручки организации (+0,2 коп. к 0,3 коп. с рубля выручки за аналогичный период года, предшествующего отчётному).

Показатели финансового положения и результатов деятельности организации, имеющие отрицательные значения:

- низкая величина собственного капитала относительно общей величины активов (3%);
- коэффициент обеспеченности собственными оборотными средствами имеет значение, не соответствующее нормативному (0,01);
- коэффициент текущей (общей) ликвидности не укладывается в нормативное значение;
- недостаточная рентабельность активов (2,2% за последний год).

Среди показателей финансового положения организации, имеющих критические значения, можно выделить такие:

- коэффициент абсолютной ликвидности существенно ниже нормы;
- коэффициент покрытия инвестиций значительно ниже нормы (доля собственного капитала и долгосрочных обязательств в общей сумме капитала организации составляет 3% (нормальное значение для данной отрасли: 70% и более));
- критическое финансовое положение по величине собственных оборотных средств.

Проведенный анализ показывает, что финансовое состояние ОБЩЕСТВО С ОГРАНИЧЕННОЙ ОТВЕТСТВЕННОСТЬЮ "ЖУМАЙГРУПП" не в полной мере соответствует общепринятым стандартам. Тем не менее, угроза банкротства организации незначительная, и имеются возможности для продолжения финансово-хозяйственной деятельности.