

Пояснительная записка к бухгалтерской отчетности

1. Сведения об организации

Наименование юридического лица:

Общество с ограниченной ответственностью "РесТа"

Идентификационный номер налогоплательщика (ИНН): 1655120438

Код причины постановки на учет (КПП): 165501001

Основным видом деятельности, который является преобладающим и имеет приоритетное значение для организации, является торговля оптовая неспециализированная (ОКВЭД 46.90).

2. Анализ финансового положения

2.1. Структура имущества и источники его формирования

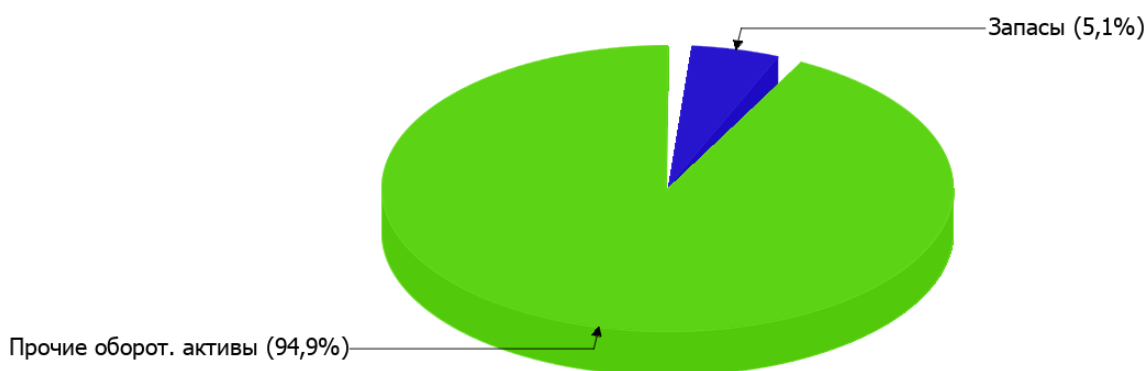
Показатель	Значение показателя				Изменение за анализируемый период	
	в тыс. руб.		в % к валюте баланса		тыс. руб. (гр.3- гр.2)	± % ((гр.3- гр.2) : гр.2)
	31.12.2024	31.12.2025	на начало анализируемого периода (31.12.2024)	на конец анализируемого периода (31.12.2025)		
Актив						
Внеоборотные активы	-	-	-	-	-	-
Оборотные	13 290	7 294	100	100	-5 996	-45,1
Пассив						
Собственный капитал	3 315	-2 307	24,9	-31,6	-5 622	↓
Долгосрочные обязательства	111	123	0,8	1,7	+12	+10,8
Краткосрочные обязательства	9 864	9 478	74,2	129,9	-386	-3,9
Валюта баланса	13 290	7 294	100	100	-5 996	-45,1

* Без доходов будущих периодов, включенных в собственный капитал.

Активы по состоянию на 31.12.2025 характеризуются отсутствием внеоборотных средств при 100% текущих активов. Активы организации за весь рассматриваемый период уменьшились на 5 996 тыс. руб. (на 45,1%). Учитывая уменьшение активов, необходимо отметить, что собственный капитал уменьшился еще в большей степени – на 169,6%. опережающее снижение собственного капитала относительно общего изменения активов – фактор негативный.

Структура активов организации в разрезе основных групп представлена ниже на диаграмме:

Структура активов организации на 31 декабря 2025 г.



Снижение активов организации связано со снижением показателя по строке "финансовые и другие оборотные активы" на **5 996** тыс. руб. (или **100%** вклада в снижение активов).

Одновременно, в пассиве баланса снижение наблюдается по строкам:

- капитал и резервы – **5 622** тыс. руб. (**93,6%**)
- краткосрочная кредиторская задолженность – **386** тыс. руб. (**6,4%**)

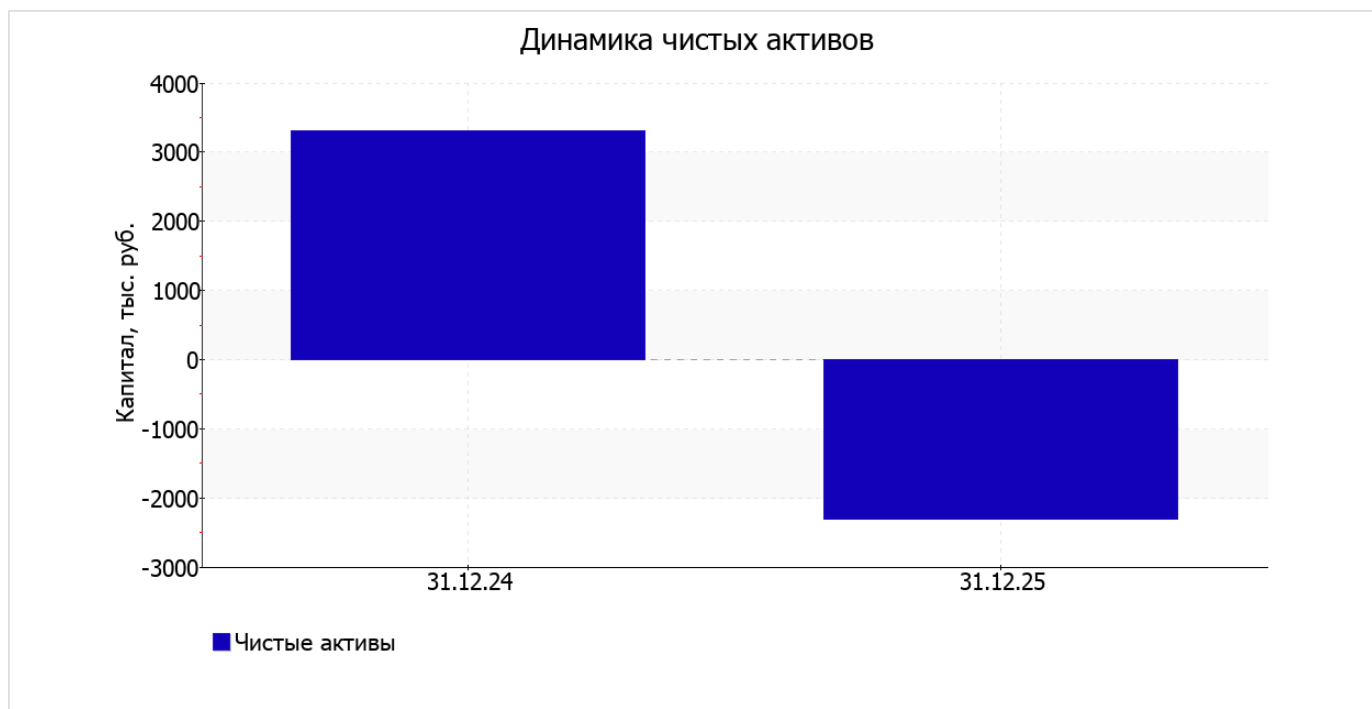
Среди положительно изменившихся статей баланса можно выделить "долгосрочные заемные средства" в пассиве (**+12** тыс. руб.).

на последний день анализируемого периода собственный капитал организации равнялся **-2 307,0** тыс. руб. за год имело место стремительное падение собственного капитала – на **5 622,0** тыс. руб.

2.2. Оценка стоимости чистых активов организации

Показатель	Значение показателя				Изменение	
	в тыс. руб.		в % к валюте баланса		тыс. руб. (гр.3-гр.2)	± % ((гр.3-гр.2) : гр.2)
	31.12.2024	31.12.2025	на начало анализируемого периода (31.12.2024)	на конец анализируемого периода (31.12.2025)		
1. Чистые активы	3 315	-2 307	24,9	-31,6	-5 622	↓

[На конец периода] чистые активы Общество с ограниченной ответственностью "РесТа" составляют отрицательную величину. Отрицательная величина чистых активов негативно характеризует финансовое положение и не удовлетворяет требованиям нормативных актов к величине чистых активов организации. В случае, если стоимость чистых активов общества останется меньше его уставного капитала по окончании финансового года, следующего за вторым финансовым годом или каждым последующим финансовым годом, по окончании которых стоимость чистых активов общества оказалась меньше его уставного капитала, общество не позднее чем через шесть месяцев после окончания соответствующего финансового года обязано уменьшить уставный капитал до размера, не превышающего стоимости его чистых активов, либо принять решение о ликвидации (п. 4 ст. 30 Федерального закона от 08.02.1998 г. N 14-ФЗ "Об обществах с ограниченной ответственностью"). К тому же следует отметить снижение чистых активов за весь анализируемый период. Наблюдается одновременно и критическое положение на конец периода и ухудшение показателя в течение периода. Сохранение имевшей место тенденции способно привести организацию к банкротству. Ниже на графике представлено изменение чистых активов организации.



2.3. Анализ финансовой устойчивости организации

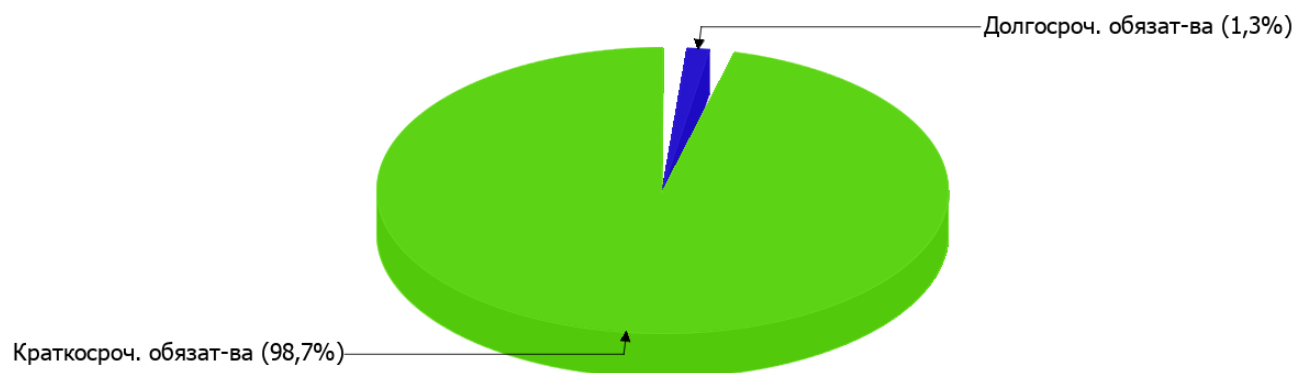
2.3.1. Основные показатели финансовой устойчивости организации

Показатель	Значение показателя		Изменение показателя (гр.3-гр.2)	Описание показателя и его нормативное значение
	31.12.2024	31.12.2025		
Коэффициент автономии	0,25	-0,32	-0,57	Отношение собственного капитала к общей сумме капитала. нормальное значение: 0,45 и более (оптимальное 0,55-0,7).
Коэффициент обеспеченности собственными оборотными средствами	0,25	-0,32	-0,57	Отношение собственных оборотных средств к оборотным активам. нормальное значение: 0,1 и более.
Коэффициент покрытия инвестиций	0,26	-0,3	-0,56	Отношение собственного капитала и долгосрочных обязательств к общей сумме капитала. нормальное значение для данной отрасли: 0,65 и более.
Коэффициент обеспеченности запасов	8,96	-6,24	-15,2	Отношение собственных оборотных средств к стоимости запасов. нормальное значение: не менее 0,5.
Коэффициент краткосрочной задолженности	0,99	0,99	–	Отношение краткосрочной задолженности к общей сумме задолженности.

Коэффициент автономии организации на 31 декабря 2025 г. составил **-0,32**. Полученное значение свидетельствует о всецелой зависимости организации от заемного капитала. имело место весьма значительное снижение коэффициента автономии в течение анализируемого периода – на **0,57**.

Наглядно структура капитала организации представлена ниже на диаграмме: При этом необходимо отметить, что собственный капитал на диаграмме не отражен, поскольку полностью отсутствует.

Структура капитала организации на 31 декабря 2025 г.



на 31.12.2025 значение коэффициента обеспеченности собственными оборотными средствами составило **-0,32**. коэффициент обеспеченности собственными оборотными средствами в течение анализируемого периода очень сильно снизился на **0,57**. по состоянию на 31.12.2025 значение коэффициента не удовлетворяет нормативному и находится в области критических значений.

за весь анализируемый период отмечено стремительное падение коэффициента покрытия инвестиций – на **0,56** (до **-0,3**). Значение коэффициента на 31.12.2025 значительно ниже допустимой величины (доля собственного капитала и долгосрочных обязательств в общей сумме капитала организации составляет **-30%**).

на 31 декабря 2025 г. коэффициент обеспеченности материальных запасов равнялся **-6,24**. за последний год отмечено стремительное уменьшение коэффициента обеспеченности материальных запасов – на **15,2**. на последний день анализируемого периода (31.12.2025) значение коэффициента обеспеченности материальных запасов является крайне негативным.

По коэффициенту краткосрочной задолженности видно, что величина краткосрочной кредиторской задолженности организации значительно превосходит величину долгосрочной задолженности (98,7% и 1,3% соответственно). При этом за весь анализируемый период доля долгосрочной задолженности фактически не изменилась.

2.4. Ликвидность

Показатель ликвидности	Значение показателя		Изменение показателя (гр.3 - гр.2)	Расчет, рекомендованное значение
	31.12.2024	31.12.2025		
Коэффициент текущей (общей) ликвидности	1,35	0,77	-0,58	Отношение текущих активов к краткосрочным обязательствам. нормальное значение: не менее 1,8.
Коэффициент абсолютной ликвидности	0	0	–	Отношение денежных средств и их эквивалентов к краткосрочным обязательствам. нормальное значение: 0,15 и более.

[На конец периода] при норме 1,8 коэффициент текущей (общей) ликвидности имеет значение **0,77**. При этом нужно обратить внимание на имевшее место за год негативное изменение – коэффициент снизился на **-0,58**.

Коэффициент абсолютной ликвидности, как и предыдущий коэффициент, имеет значение ниже нормы (**0**). При этом с начала период коэффициент абсолютной ликвидности остался неизменным.

3. Анализ эффективности деятельности организации

3.1. Обзор результатов деятельности

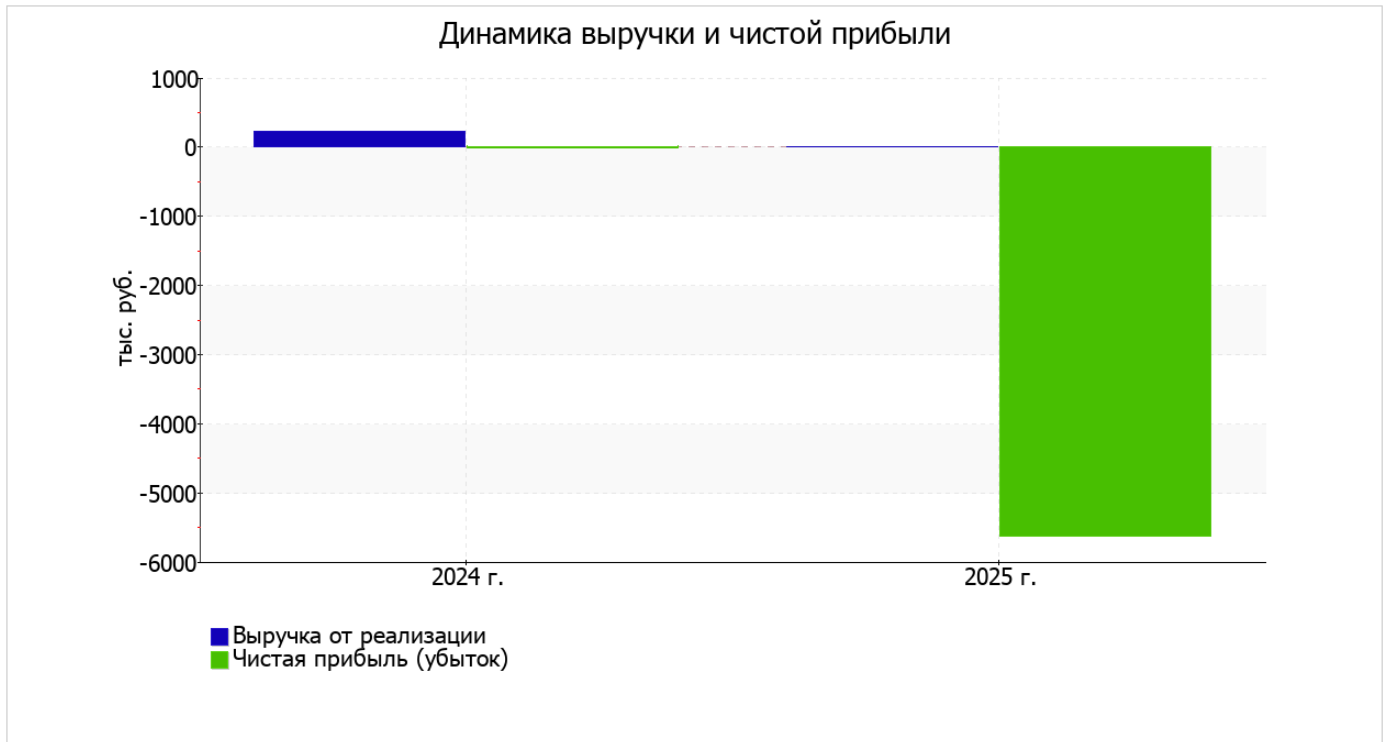
Ниже в таблице приведены основные финансовые результаты деятельности Общество с ограниченной ответственностью "РесТа" за год и аналогичный период прошлого года.

Из "Отчета о финансовых результатах" следует, что за последний год организация основной деятельности не вела, и финансовый результат формируют прочие доходы-расходы.

По сравнению с прошлым периодом в текущем снизилась как выручка от продаж, так и расходы по обычной деятельности (на 236 и 758 тыс. руб. соответственно).

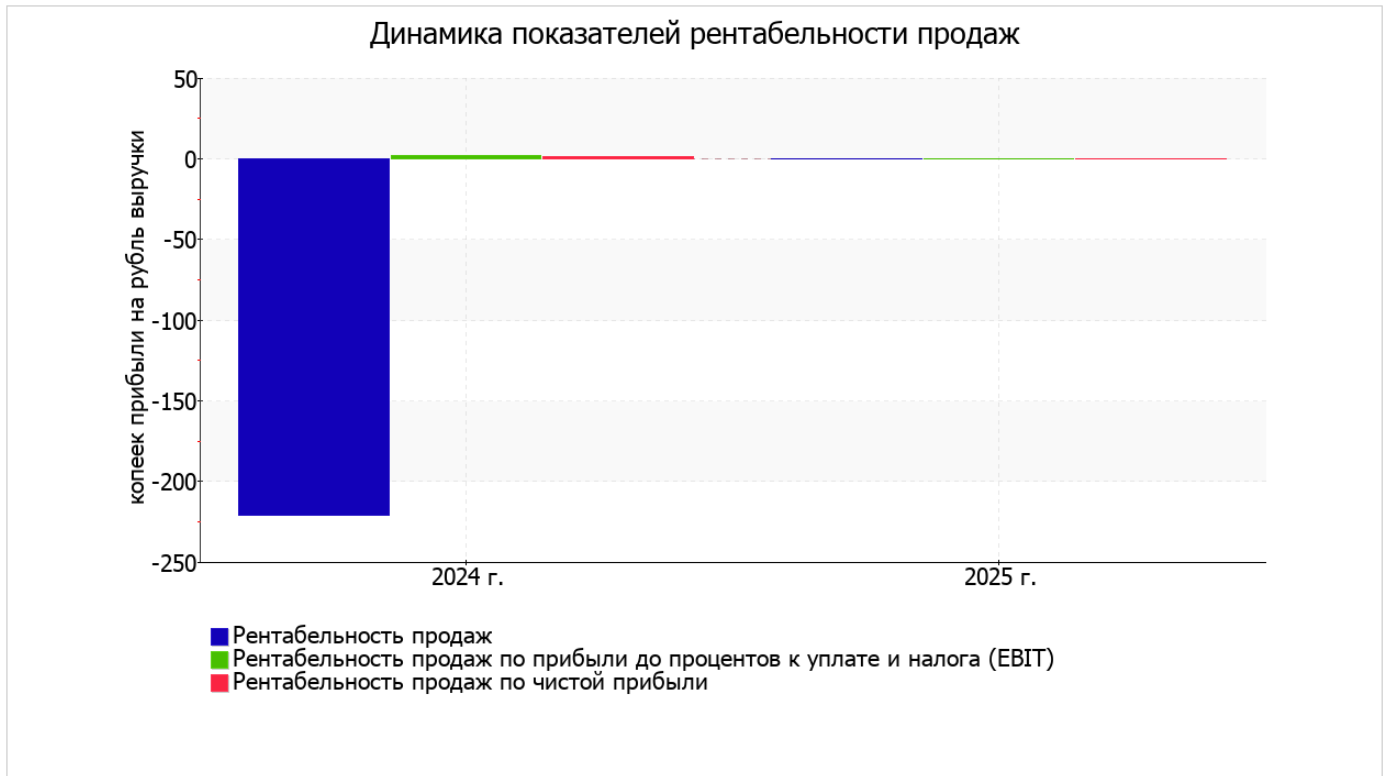
Показатель	Значение показателя, тыс. руб.		Изменение показателя		Средне- годовая величина, тыс. руб.
	2024 г.	2025 г.	тыс. руб. (гр.3 - гр.2)	± % ((3-2) : 2)	
1. Выручка	236	–	-236	-100	118
2. Расходы по обычным видам деятельности	758	–	-758	-100	379
3. Прибыль (убыток) от продаж (1-2)	-522	–	+522	↑	-261
4. Прочие доходы и расходы, кроме процентов к уплате	526	-5 622	-6 148	↓	-2 548
5. ЕВІТ (прибыль до уплаты процентов и налогов) (3+4)	4	-5 622	-5 626	↓	-2 809
6. Проценты к уплате	–	–	–	–	–
7. Налоги на прибыль (доходы)	1	–	-1	-100	1
8. Чистая прибыль (убыток) (5-6-7)	3	-5 622	-5 625	↓	-2 810

Ниже на графике наглядно представлено изменение выручки и прибыли Общество с ограниченной ответственностью "РесТа" в течение всего анализируемого периода.



3.2. Анализ рентабельности

Показатели рентабельности	Значения показателя (в %, или в копейках с рубля)		Изменение показателя	
	2024 г.	2025 г.	коп., (гр.3 - гр.2)	± % ((3-2) : 2)
1. Рентабельность продаж (величина прибыли от продаж в каждом рубле выручки). нормальное значение для данной отрасли: 4% и более.	-221,2	–	+221,2	↑
2. Рентабельность продаж по ЕВІТ (величина прибыли от продаж до уплаты процентов и налогов в каждом рубле выручки).	1,7	–	-1,7	-100
3. Рентабельность продаж по чистой прибыли (величина чистой прибыли в каждом рубле выручки). нормальное значение для данной отрасли: 2% и более.	1,3	–	-1,3	-100



Рентабельность использования вложенного в предпринимательскую деятельность капитала представлена в следующей таблице.

Показатель рентабельности	Значение показателя, %	Расчет показателя
	2025 г.	
Рентабельность собственного капитала (ROE)	-1 115,5	Отношение чистой прибыли к средней величине собственного капитала. нормальное значение для данной отрасли: не менее 17%.
Рентабельность активов (ROA)	-54,6	Отношение чистой прибыли к средней стоимости активов. нормальное значение для данной отрасли: 7% и более.
Прибыль на задействованный капитал (ROCE)	-905,3	Отношение прибыли до уплаты процентов и налогов (ЕБИТ) к собственному капиталу и долгосрочным обязательствам.

[За последний период] каждый рубль собственного капитала Общество с ограниченной ответственностью "РесТа" принес **11,155** руб. убытка.

рентабельность активов за 2025 год имеет критическое значение, равное **-54,6%**.

3.3. Расчет показателей деловой активности (оборачиваемости)

Далее в таблице рассчитаны показатели оборачиваемости ряда активов, характеризующие скорость возврата вложенных в предпринимательскую деятельность денежных средств, а также показатель оборачиваемости кредиторской задолженности при расчетах с поставщиками и подрядчиками.

Показатель оборачиваемости	Значение в днях	Коэфф. 2025 г.
	2025 г.	
Оборачиваемость оборотных средств (отношение средней величины оборотных активов к среднедневной выручке*; нормальное значение для данной отрасли: 131 и менее дн.)	–	–
Оборачиваемость запасов (отношение средней стоимости запасов к среднедневной себестоимости проданных товаров; нормальное значение для данной отрасли: 32 и менее дн.)	–	–
Оборачиваемость кредиторской задолженности (отношение средней величины кредиторской задолженности к среднедневной выручке)	–	–
Оборачиваемость активов (отношение средней стоимости активов к среднедневной выручке; нормальное значение для данной отрасли: не более 142 дн.)	–	–
Оборачиваемость собственного капитала (отношение средней величины собственного капитала к среднедневной выручке)	–	–

* Приведен расчет показателя в днях. Значение коэффициента равно отношению 365 к значению показателя в днях.

4. Выводы по результатам анализа

По результатам проведенного анализа выделены и сгруппированы по качественному признаку основные показатели финансового положения (по состоянию на 31 декабря 2025 г.) и результатов деятельности Общество с ограниченной ответственностью "РесТа" за весь рассматриваемый период.

С критической стороны финансовое положение и результаты деятельности организации характеризуют следующие показатели:

- коэффициент автономии имеет критическое значение – **-0,32** (собственный капитал отсутствует);
- чистые активы меньше уставного капитала, при этом за период имело место снижение величины чистых активов;
- по состоянию на 31.12.2025 значение коэффициента обеспеченности собственными оборотными средствами, равно **-0,32**, характеризуется как явно не соответствующее принятому нормативу;
- коэффициент текущей (общей) ликвидности значительно ниже нормы;
- значительно ниже нормативного значения коэффициент абсолютной ликвидности;
- отрицательное изменение собственного капитала относительно общего изменения активов организации;
- коэффициент покрытия инвестиций значительно ниже нормы (доля собственного капитала и долгосрочных обязательств в общей сумме капитала организации составляет **-30%** (нормальное значение для данной отрасли: 65% и более);
- критическое финансовое положение по величине собственных оборотных средств;
- убыток от финансово-хозяйственной деятельности за последний год составил **-5 622** тыс. руб.

Показателем, имеющим значение на границе норматива, является следующий – финансовый результат от продаж за весь рассматриваемый период равен нулю.

Из приведенных выше значений показателей следует, что у организации наблюдается крайне сложная финансовая ситуация, что подразумевает принятие незамедлительных мер по ее оздоровлению.