

Пояснительная записка к бухгалтерской отчетности

1. Сведения об организации

Наименование юридического лица:

ОБЩЕСТВО С ОГРАНИЧЕННОЙ ОТВЕТСТВЕННОСТЬЮ "ЮРИДИЧЕСКАЯ ФИРМА "ПРАВОВЕДЬ"

Идентификационный номер налогоплательщика (ИНН): 6455058679

Код причины постановки на учет (КПП): 645501001

Основным видом деятельности, который является преобладающим и имеет приоритетное значение для организации, является деятельность в области права (ОКВЭД 69.10).

2. Анализ финансового положения

2.1. Структура имущества и источники его формирования

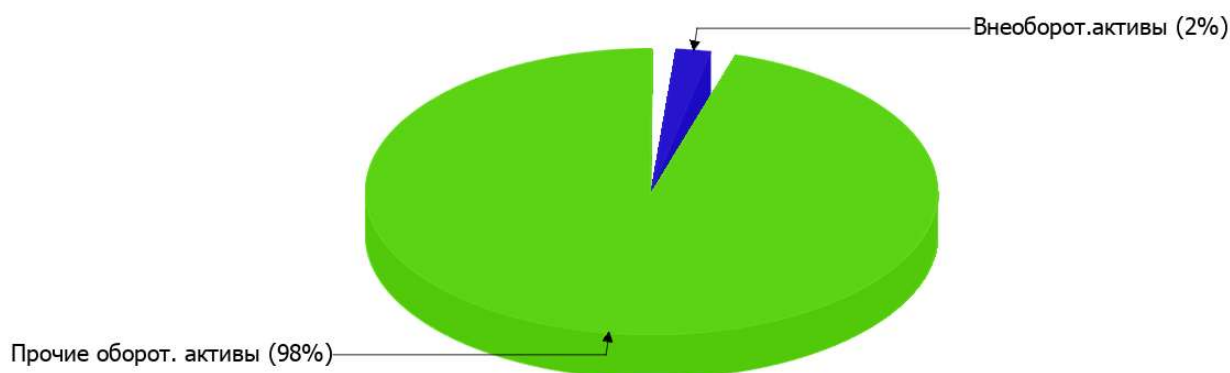
Показатель	Значение показателя				Изменение за анализируемый период	
	в тыс. руб.		в % к валюте баланса		тыс. руб. (гр.3- гр.2)	± % ((гр.3- гр.2) : гр.2)
	31.12.2024	31.12.2025	на начало анализируемого периода (31.12.2024)	на конец анализируемого периода (31.12.2025)		
Актив						
Внеоборотные активы	1 373	1 428	1,9	2	+55	+4
Оборотные	70 909	70 071	98,1	98	-838	-1,2
Пассив						
Собственный капитал	58 073	57 339	80,3	80,2	-734	-1,3
Долгосрочные обязательства	5 000	5 000	6,9	7	-	-
Краткосрочные обязательства	9 209	9 161	12,7	12,8	-48	-0,5
Валюта баланса	72 281	71 499	100	100	-782	-1,1

* Без доходов будущих периодов, включенных в собственный капитал.

Активы на 31 декабря 2025 г. характеризуются значительной долей (98%) текущих активов и незначительным процентом внеоборотных средств. Активы организации за год практически остались на том же уровне. При этом собственный капитал организации изменился практически пропорционально активам организации (уменьшился на 734 тыс. руб.).

На диаграмме ниже наглядно представлено соотношение основных групп активов организации:

Структура активов организации на 31 декабря 2025 г.



Снижение величины активов организации связано со снижением следующих позиций актива бухгалтерского баланса (в скобках указана доля изменения статьи в общей сумме всех отрицательно изменившихся статей):

- финансовые и другие оборотные активы – **681** тыс. руб. (**81,3%**)
- денежные средства и денежные эквиваленты – **157** тыс. руб. (**18,7%**)

Одновременно, в пассиве баланса снижение наблюдается по строкам:

- капитал и резервы – **734** тыс. руб. (**93,9%**)
- краткосрочная кредиторская задолженность – **48** тыс. руб. (**6,1%**)

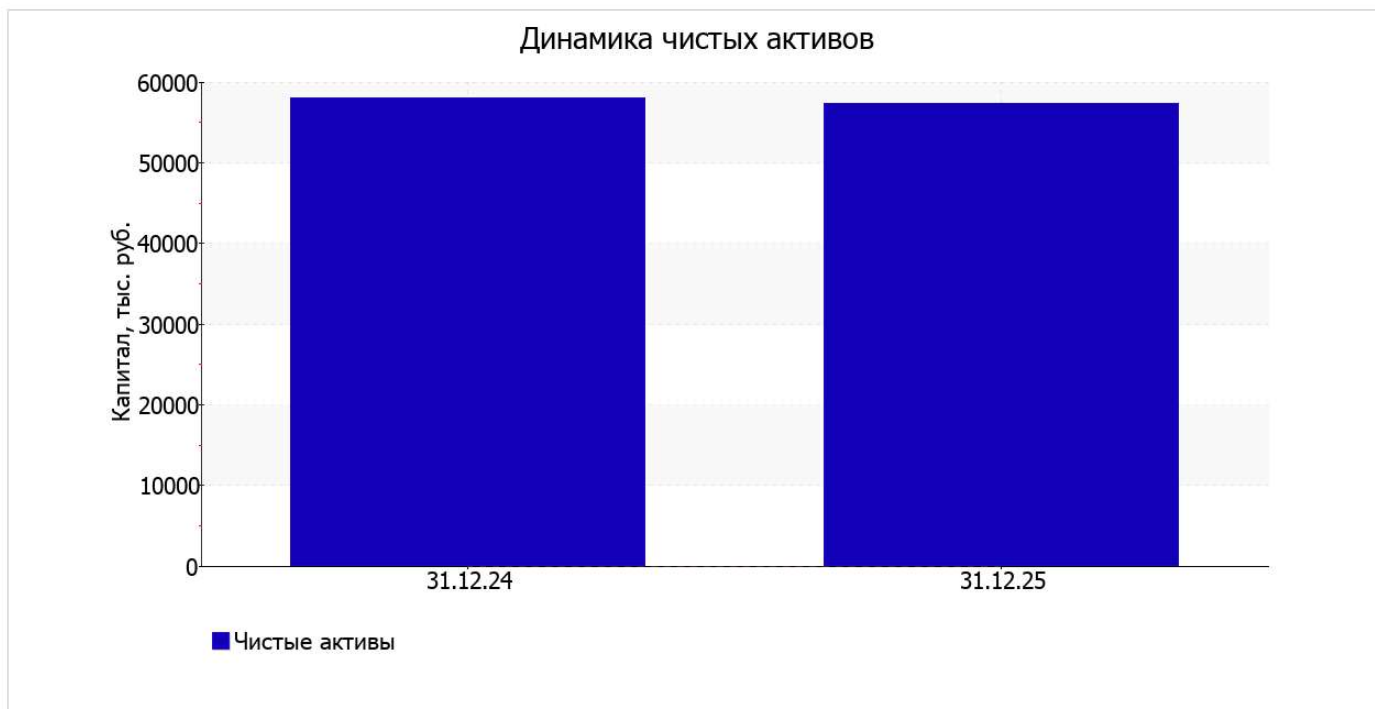
Среди положительно изменившихся статей баланса можно выделить "нематериальные, финансовые и другие внеоборотные активы" в активе (**+55** тыс. руб.).

значение собственного капитала на последний день анализируемого периода составило **57 339,0** тыс. руб., что незначительно меньше, чем на первый день анализируемого периода.

2.2. Оценка стоимости чистых активов организации

Показатель	Значение показателя				Изменение	
	в тыс. руб.		в % к валюте баланса		тыс. руб. (гр.3-гр.2)	± % ((гр.3- гр.2) : гр.2)
	31.12.2024	31.12.2025	на начало анализируемого периода (31.12.2024)	на конец анализируемого периода (31.12.2025)		
1. Чистые активы	58 072	57 338	80,3	80,2	-734	-1,3

Имеющаяся величина чистых активов положительно характеризует финансовое положение, полностью удовлетворяя требованиям нормативных актов к величине чистых активов организации. При этом необходимо отметить снижение чистых активов на **1,3%** за последний год. Наглядное изменение чистых активов представлено на следующем графике.



2.3. Анализ финансовой устойчивости организации

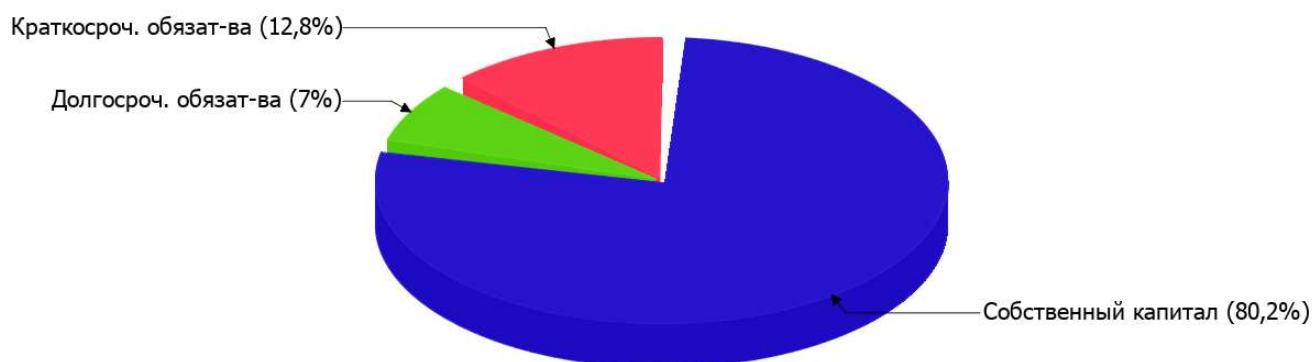
2.3.1. Основные показатели финансовой устойчивости организации

Показатель	Значение показателя		Изменение показателя (гр.3-гр.2)	Описание показателя и его нормативное значение
	31.12.2024	31.12.2025		
Коэффициент автономии	0,8	0,8	–	Отношение собственного капитала к общей сумме капитала. нормальное значение для данной отрасли: 0,5 и более (оптимальное 0,6-0,75).
Коэффициент обеспеченности собственными оборотными средствами	0,8	0,8	–	Отношение собственных оборотных средств к оборотным активам. нормальное значение: 0,1 и более.
Коэффициент покрытия инвестиций	0,87	0,87	–	Отношение собственного капитала и долгосрочных обязательств к общей сумме капитала. нормальное значение: 0,75 и более.
Коэффициент обеспеченности запасов	–	–	–	Отношение собственных оборотных средств к стоимости запасов. нормальное значение: 0,5 и более.
Коэффициент краткосрочной задолженности	0,65	0,65	–	Отношение краткосрочной задолженности к общей сумме задолженности.

Коэффициент автономии организации на 31 декабря 2025 г. составил **0,8**. Данный коэффициент характеризует степень зависимости организации от заемного капитала. Полученное здесь значение говорит о неоправданно высокой доли собственного капитала (**80%**) в общем капитале; организация слишком осторожно относится к привлечению заемных денежных средств. за последний год отмечено незначительное падение коэффициента автономии (уменьшение менее чем на **0,01**).

Наглядно структура капитала организации представлена ниже на диаграмме:

Структура капитала организации на 31 декабря 2025 г.



на 31 декабря 2025 г. коэффициент обеспеченности собственными оборотными средствами составил **0,8**, что незначительно меньше, чем на 31 декабря 2024 г. на 31 декабря 2025 г. значение коэффициента можно характеризовать как исключительно хорошее.

за весь рассматриваемый период наблюдалось незначительное снижение коэффициента покрытия инвестиций – до **0,87**. Значение коэффициента на 31.12.2025 полностью соответствует нормативному значению.

По коэффициенту краткосрочной задолженности видно, что на последний день анализируемого периода доля долгосрочной задолженности составляет 1/3, а краткосрочной задолженности, соответственно, 2/3. При этом за весь анализируемый период доля долгосрочной задолженности фактически не изменилась.

2.4. Ликвидность

Показатель ликвидности	Значение показателя		Изменение показателя (гр.3 - гр.2)	Расчет, рекомендованное значение
	31.12.2024	31.12.2025		
Коэффициент текущей (общей) ликвидности	7,7	7,65	-0,05	Отношение текущих активов к краткосрочным обязательствам. нормальное значение для данной отрасли: 2,1 и более.
Коэффициент абсолютной ликвидности	0,02	<0,01	-0,02	Отношение денежных средств и их эквивалентов к краткосрочным обязательствам. нормальное значение для данной отрасли: 0,3 и более.

[На конец периода] при норме 2,1 коэффициент текущей (общей) ликвидности имеет значение **7,65**. Несмотря на это следует отметить, что за год коэффициент текущей ликвидности снизился на **-0,05**.

Второй коэффициент, характеризующий способность организации погасить всю или часть краткосрочной задолженности за счет денежных средств и их эквивалентов, имеет значение (**<0,01**) ниже допустимого предела (норма: 0,3). Более того следует отметить отрицательную динамику показателя – за весь рассматриваемый период коэффициент абсолютной ликвидности снизился на **-0,02**.

3. Анализ эффективности деятельности организации

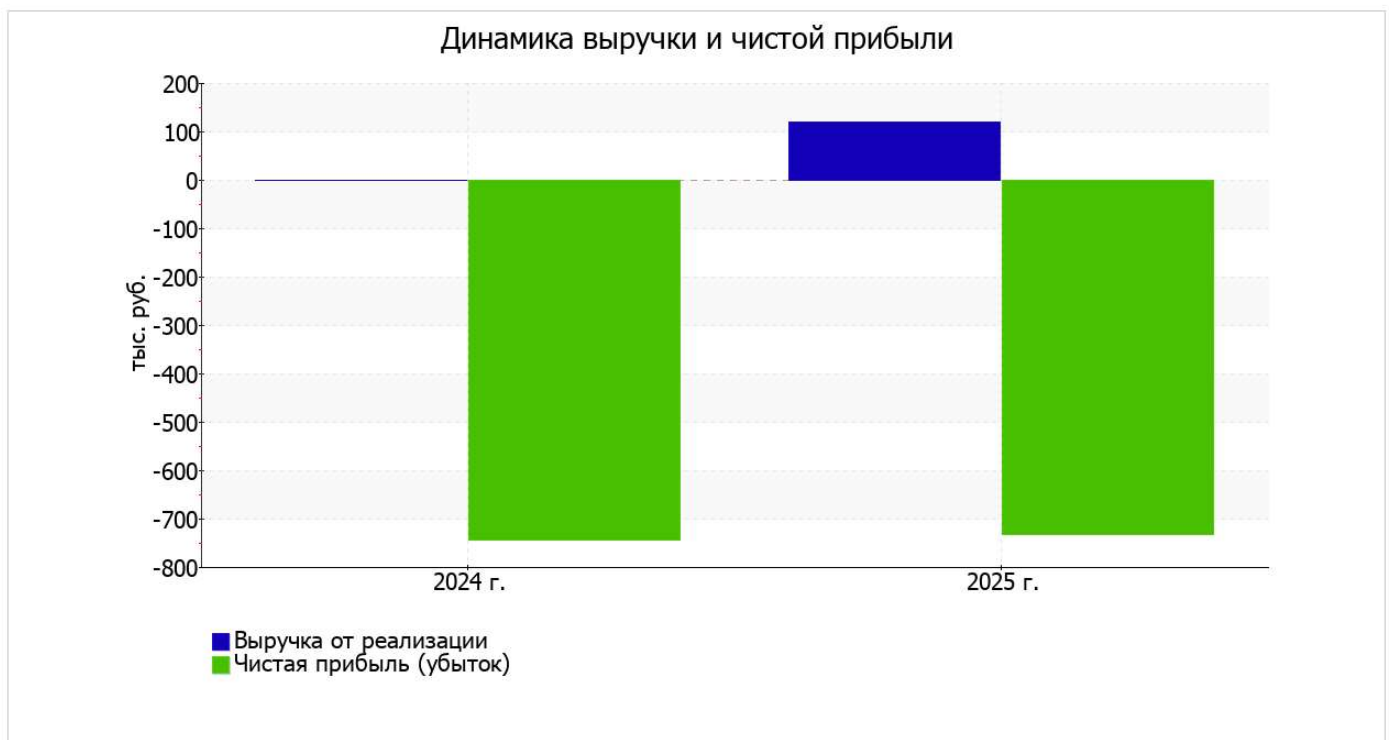
3.1. Обзор результатов деятельности

Основные финансовые результаты деятельности ОБЩЕСТВО С ОГРАНИЧЕННОЙ ОТВЕТСТВЕННОСТЬЮ "ЮРИДИЧЕСКАЯ ФИРМА "ПРАВОВЕДЬ" за весь рассматриваемый период приведены ниже в таблице.

Из "Отчета о финансовых результатах" следует, что за весь анализируемый период организация получила убыток от продаж в размере 575 тыс. руб., что равняется 479,2% от выручки. По сравнению с аналогичным периодом прошлого года убыток от продаж снизился на 98 тыс. руб., или на 14,6%.

Показатель	Значение показателя, тыс. руб.		Изменение показателя		Средне- годовая величина, тыс. руб.
	2024 г.	2025 г.	тыс. руб. (гр.3 - гр.2)	± % ((3-2) : 2)	
1. Выручка	-	120	+120	-	60
2. Расходы по обычным видам деятельности	673	695	+22	+3,3	684
3. Прибыль (убыток) от продаж (1-2)	-673	-575	+98	↑	-624
4. Прочие доходы и расходы, кроме процентов к уплате	-72	-148	-76	↓	-110
5. ЕВИТ (прибыль до уплаты процентов и налогов) (3+4)	-745	-723	+22	↑	-734
6. Проценты к уплате	-	-	-	-	-
7. Налоги на прибыль (доходы)	-	11	+11	-	6
8. Чистая прибыль (убыток) (5-6-7)	-745	-734	+11	↑	-740

Ниже на графике наглядно представлено изменение выручки и прибыли ОБЩЕСТВО С ОГРАНИЧЕННОЙ ОТВЕТСТВЕННОСТЬЮ "ЮРИДИЧЕСКАЯ ФИРМА "ПРАВОВЕДЬ" в течение всего анализируемого периода.



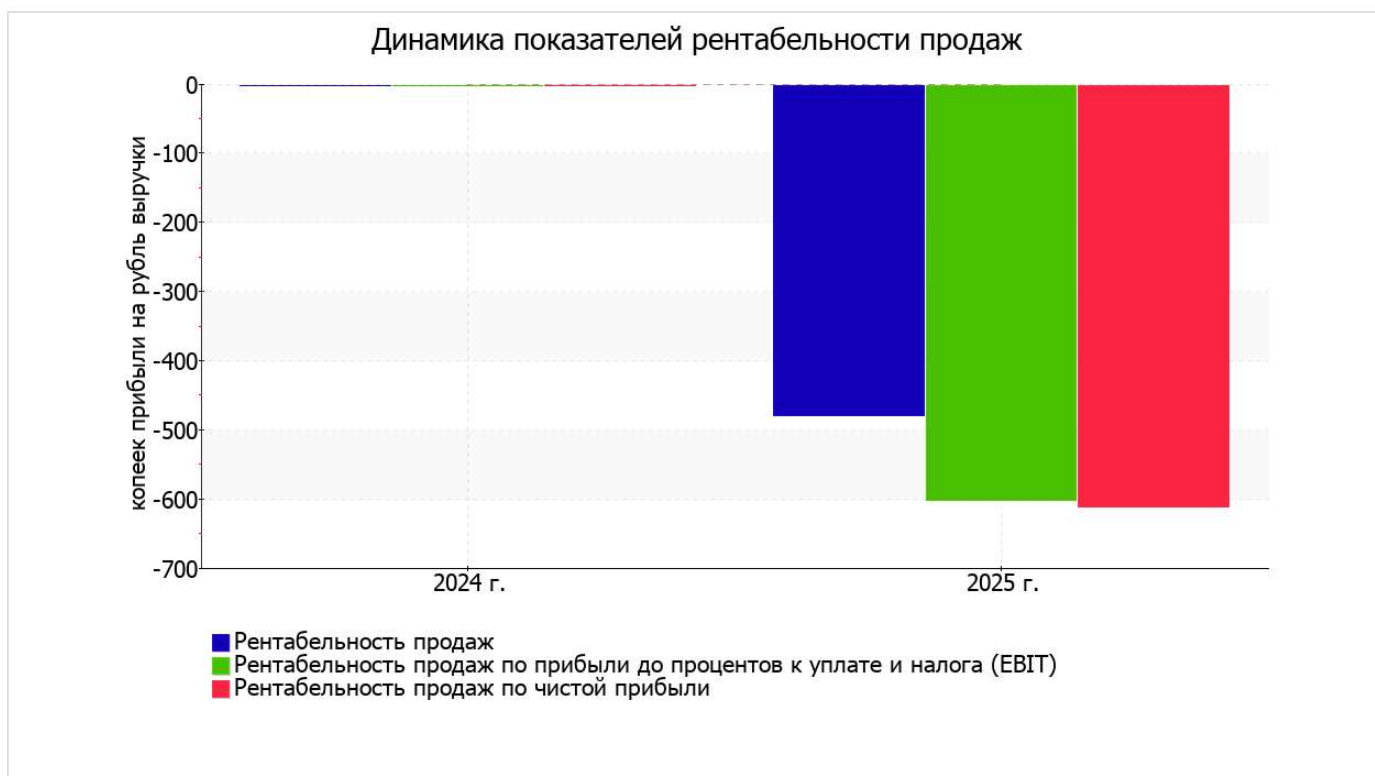
3.2. Анализ рентабельности

Показатели рентабельности	Значения показателя (в %, или в копейках с рубля)		Изменение показателя	
	2024 г.	2025 г.	коп., (гр.3 - гр.2)	± % ((3-2) : 2)
1. Рентабельность продаж (величина прибыли от продаж в каждом рубле выручки). нормальное значение для данной отрасли: 12% и более.	–	-479,2	-479,2	–
2. Рентабельность продаж по ЕВІТ (величина прибыли от продаж до уплаты процентов и налогов в каждом рубле выручки).	–	-602,5	-602,5	–
3. Рентабельность продаж по чистой прибыли (величина чистой прибыли в каждом рубле выручки). нормальное значение: 6% и более.	–	-611,7	-611,7	–

Представленные в таблице показатели рентабельности за период с 01.01.2025 по 31.12.2025 имеют отрицательные значения как следствие убыточной деятельности ОБЩЕСТВО С ОГРАНИЧЕННОЙ ОТВЕТСТВЕННОСТЬЮ "ЮРИДИЧЕСКАЯ ФИРМА "ПРАВОВЕДЪ" за данный период.

убыток от продаж в анализируемом периоде составляет **-479,2%** от полученной выручки.

Рентабельность, рассчитанная как отношение прибыли до налогообложения и процентных расходов (ЕВІТ) к выручке организации, за период с 01.01.2025 по 31.12.2025 составила **-602,5%**. Это значит, что в каждом рубле выручки ОБЩЕСТВО С ОГРАНИЧЕННОЙ ОТВЕТСТВЕННОСТЬЮ "ЮРИДИЧЕСКАЯ ФИРМА "ПРАВОВЕДЪ" содержалось **-602,5** коп. убытка до налогообложения и процентов к уплате.



В следующей таблице представлена рентабельность использования вложенного в предпринимательскую деятельность капитала.

Показатель рентабельности	Значение показателя, %	Расчет показателя
	2025 г.	
Рентабельность собственного капитала (ROE)	-1,3	Отношение чистой прибыли к средней величине собственного капитала. нормальное значение: 20% и более.
Рентабельность активов (ROA)	-1	Отношение чистой прибыли к средней стоимости активов. нормальное значение: 12% и более.
Прибыль на задействованный капитал (ROCE)	-1,2	Отношение прибыли до уплаты процентов и налогов (ЕБИТ) к собственному капиталу и долгосрочным обязательствам.

[За последний период] каждый рубль собственного капитала ОБЩЕСТВО С ОГРАНИЧЕННОЙ ОТВЕТСТВЕННОСТЬЮ "ЮРИДИЧЕСКАЯ ФИРМА "ПРАВОВЕДЪ" обеспечил убыток в размере 0,013 руб.

за 2025 год рентабельность активов имеет критическое значение (-1%).

3.3. Расчет показателей деловой активности (оборачиваемости)

В следующей таблице рассчитаны показатели оборачиваемости ряда активов, характеризующие скорость возврата вложенных в предпринимательскую деятельность денежных средств, а также показатель оборачиваемости кредиторской задолженности при расчетах с поставщиками и подрядчиками.

Показатель оборачиваемости	Значение в днях	Коэфф. 2025 г.
	2025 г.	
Оборачиваемость оборотных средств (отношение средней величины оборотных активов к среднедневной выручке*; нормальное значение для данной отрасли: 140 и менее дн.)	214 407	<0,1
Оборачиваемость запасов (отношение средней стоимости запасов к среднедневной себестоимости проданных товаров; нормальное значение: 4 и менее дн.)	-	-
Оборачиваемость кредиторской задолженности (отношение средней величины кредиторской задолженности к среднедневной выручке)	27 664	<0,1
Оборачиваемость активов (отношение средней стоимости активов к среднедневной выручке; нормальное значение для данной отрасли: 157 и менее дн.)	218 665	<0,1
Оборачиваемость собственного капитала (отношение средней величины собственного капитала к среднедневной выручке)	175 522	<0,1

* Приведен расчет показателя в днях. Значение коэффициента равно отношению 365 к значению показателя в днях.

Оборачиваемость активов за год показывает, что организация получает выручку, равную сумме всех имеющихся активов за 218665 календарных дней (т.е. 599 лет).

4. Выводы по результатам анализа

Ниже обобщены ключевые финансовые показатели ОБЩЕСТВО С ОГРАНИЧЕННОЙ ОТВЕТСТВЕННОСТЬЮ "ЮРИДИЧЕСКАЯ ФИРМА "ПРАВОВЕДЪ" в течение анализируемого периода

Анализ выявил следующие показатели, имеющие исключительно хорошие значения:

- коэффициент обеспеченности собственными оборотными средствами на последний день анализируемого периода (31.12.2025) демонстрирует исключительно хорошее значение, равное **0,8**;
- коэффициент текущей (общей) ликвидности полностью соответствует нормальному значению;
- коэффициент покрытия инвестиций полностью соответствует норме (доля собственного капитала и долгосрочных обязательств составляет **87%** от общего капитала организации);
- абсолютная финансовая устойчивость по величине излишка собственных оборотных средств.

Приведенные ниже 2 показателя финансового положения организации имеют положительные значения:

- доля собственного капитала неоправданно высока (**80%**);
- чистые активы превышают уставный капитал, однако за весь анализируемый период произошло снижение величины чистых активов.

Среди критических показателей финансового положения и результатов деятельности организации можно выделить такие:

- коэффициент абсолютной ликвидности существенно ниже нормативного значения;
- за период с 01.01.2025 по 31.12.2025 получен убыток от продаж (**-575** тыс. руб.), хотя и наблюдалась положительная динамика по сравнению с аналогичным периодом прошлого года (+98 тыс. руб.).

Показателем, имеющим значение на границе норматива, является следующий – изменение собственного капитала практически равно общему изменению активов ОБЩЕСТВО С ОГРАНИЧЕННОЙ ОТВЕТСТВЕННОСТЬЮ "ЮРИДИЧЕСКАЯ ФИРМА "ПРАВОВЕДЪ".

Показателем, негативно характеризующим результаты деятельности организации, является следующий – убыток от финансово-хозяйственной деятельности за период 01.01–31.12.2025 составил **-734** тыс. руб. (+11 тыс. руб. по сравнению с аналогичным периодом прошлого года).

Согласно полученным показателям финансовое положение ОБЩЕСТВО С ОГРАНИЧЕННОЙ ОТВЕТСТВЕННОСТЬЮ "ЮРИДИЧЕСКАЯ ФИРМА "ПРАВОВЕДЪ" можно оценить как удовлетворительное – основные показатели укладывается в норматив или близки к нему. Финансовое состояние организации позволяет осуществлять эффективную финансово-хозяйственную деятельность, сохраняя возможность для привлечения необходимых кредитных ресурсов.