

# Пояснительная записка к бухгалтерской отчетности

## 1. Сведения об организации

Наименование юридического лица:

Общество с ограниченной ответственностью "ДИАЛОГ"

Идентификационный номер налогоплательщика (ИНН): 6324064968

Код причины постановки на учет (КПП): 632401001

Основным видом деятельности, который является преобладающим и имеет приоритетное значение для организации, является торговля розничная вне магазинов, палаток, рынков (ОКВЭД 47.9).

## 2. Анализ финансового положения

### 2.1. Структура имущества и источники его формирования

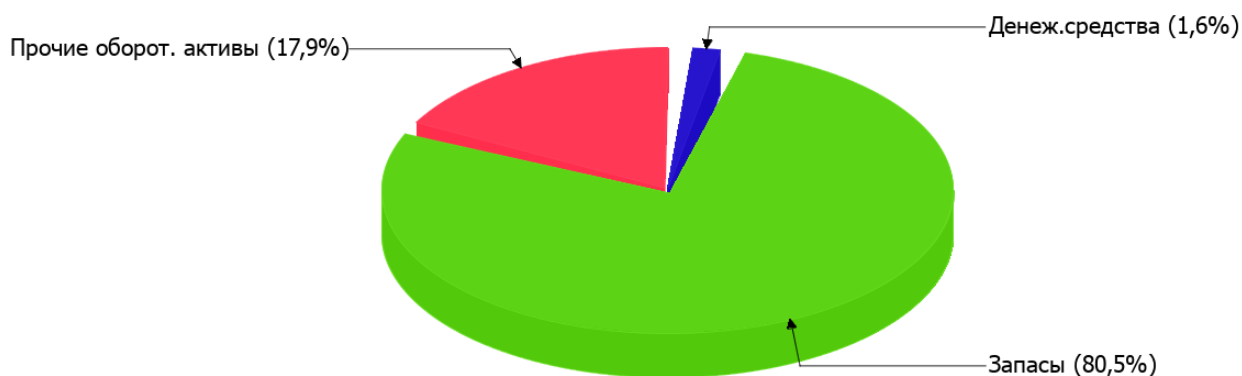
Показатель	Значение показателя				Изменение за анализируемый период	
	в тыс. руб.		в % к валюте баланса		тыс. руб. (гр.3- гр.2)	± % ((гр.3- гр.2) : гр.2)
	31.12.2024	31.12.2025	на начало анализируемого периода (31.12.2024)	на конец анализируемого периода (31.12.2025)		
<b>Актив</b>						
Внеоборотные активы	–	–	–	–	–	–
Оборотные	2 423	1 521	100	100	-902	-37,2
<b>Пассив</b>						
Собственный капитал	1 057	1 197	43,6	78,7	+140	+13,2
Долгосрочные обязательства	–	–	–	–	–	–
Краткосрочные обязательства	1 366	324	56,4	21,3	-1 042	-76,3
Валюта баланса	2 423	1 521	100	100	-902	-37,2

\* Без доходов будущих периодов, включенных в собственный капитал.

Активы на 31.12.2025 характеризуются отсутствием внеоборотных средств при 100% текущих активов. Активы организации за весь период уменьшились на 902 тыс. руб. (на 37,2%). Хотя имело место снижение активов, собственный капитал увеличился на 13,2%, что, в целом, говорит о позитивном изменении имущественного положения организации.

На диаграмме ниже представлена структура активов организации в разрезе основных групп:

## Структура активов организации на 31 декабря 2025 г.



Снижение величины активов организации связано со снижением следующих позиций актива бухгалтерского баланса (в скобках указана доля изменения статьи в общей сумме всех отрицательно изменившихся статей):

- запасы – **738** тыс. руб. (**80,7%**)
- финансовые и другие оборотные активы – **176** тыс. руб. (**19,3%**)

Одновременно, в пассиве баланса снижение произошло по строке "краткосрочная кредиторская задолженность" (**-1 042** тыс. руб., или **100%** вклада в снижение пассивов организации за весь рассматриваемый период).

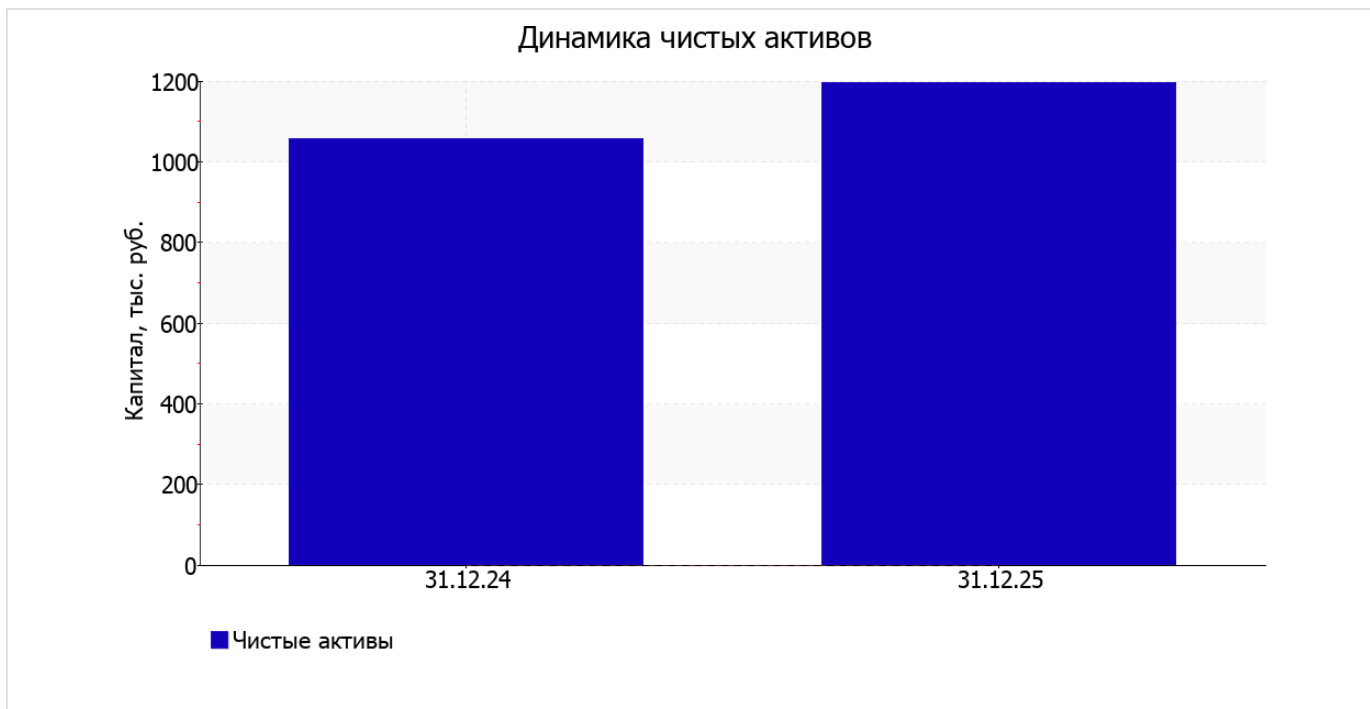
Среди положительно изменившихся статей баланса можно выделить "денежные средства и денежные эквиваленты" в активе и "капитал и резервы" в пассиве (**+12** тыс. руб. и **+140** тыс. руб. соответственно).

значение собственного капитала по состоянию на 31.12.2025 составило **1 197,0** тыс. руб. за весь анализируемый период собственный капитал организации вырос на **140** тыс. руб.

## 2.2. Оценка стоимости чистых активов организации

Показатель	Значение показателя				Изменение	
	в тыс. руб.		в % к валюте баланса		тыс. руб. (гр.3-гр.2)	± % ((гр.3-гр.2) : гр.2)
	31.12.2024	31.12.2025	на начало анализируемого периода (31.12.2024)	на конец анализируемого периода (31.12.2025)		
1. Чистые активы	1 057	1 197	43,6	78,7	+140	+13,2

Имеющаяся величина чистых активов положительно характеризует финансовое положение, полностью удовлетворяя требованиям нормативных актов к величине чистых активов организации. К тому же, определив текущее состояние показателя, необходимо отметить увеличение чистых активов на **13,2%** за год. Превышение чистых активов над уставным капиталом и в то же время их увеличение за период говорит о хорошем финансовом положении организации по данному признаку. На следующем графике наглядно представлена динамика чистых активов.



## 2.3. Анализ финансовой устойчивости организации

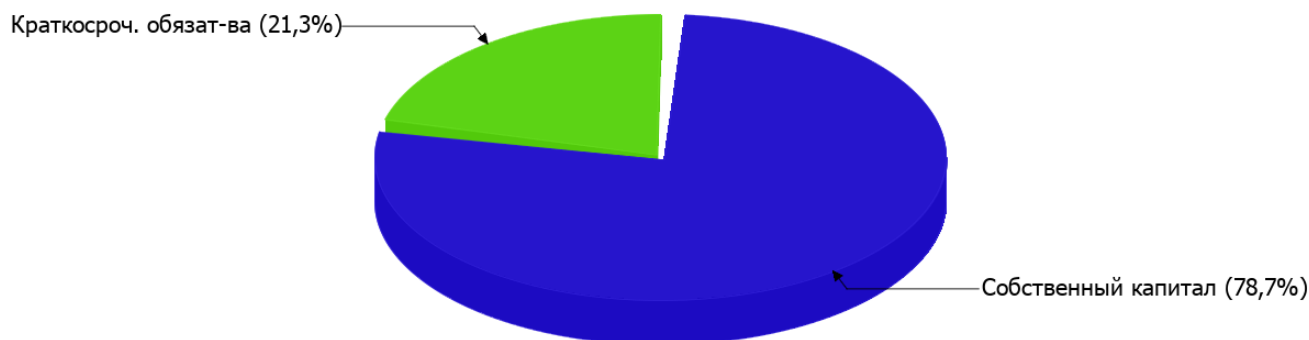
### 2.3.1. Основные показатели финансовой устойчивости организации

Показатель	Значение показателя		Изменение показателя (гр.3-гр.2)	Описание показателя и его нормативное значение
	31.12.2024	31.12.2025		
Коэффициент автономии	0,44	0,79	+0,35	Отношение собственного капитала к общей сумме капитала. нормальное значение: 0,45 и более (оптимальное 0,55-0,7).
Коэффициент обеспеченности собственными оборотными средствами	0,44	0,79	+0,35	Отношение собственных оборотных средств к оборотным активам. нормальное значение: 0,1 и более.
Коэффициент покрытия инвестиций	0,44	0,79	+0,35	Отношение собственного капитала и долгосрочных обязательств к общей сумме капитала. нормальное значение для данной отрасли: 0,7 и более.
Коэффициент обеспеченности запасов	0,54	0,98	+0,44	Отношение собственных оборотных средств к стоимости запасов. нормальное значение: 0,5 и более.
Коэффициент краткосрочной задолженности	1	1	-	Отношение краткосрочной задолженности к общей сумме задолженности.

Коэффициент автономии организации на последний день анализируемого периода составил **0,79**. Полученное значение говорит о слишком осторожном отношении Общество с ограниченной ответственностью "ДИАЛОГ" к привлечению заемных денежных средств (собственный капитал составляет **79%** в общем капитале организации). коэффициент автономии в течение анализируемого периода повысился на **0,35**.

Ниже на диаграмме наглядно представлено соотношение собственного и заемного капитала организации: Необходимо отметить, что долгосрочные обязательства не нашли отражение на диаграмме ввиду их отсутствия.

## Структура капитала организации на 31 декабря 2025 г.



за последний год коэффициент обеспеченности собственными оборотными средствами увеличился с **0,44** до **0,79** (на **0,35**). на последний день анализируемого периода значение коэффициента можно характеризовать как очень хорошее.

за год коэффициент покрытия инвестиций очень сильно вырос – с **0,44** до **0,79** (на **0,35**). Значение коэффициента на последний день анализируемого периода соответствует норме (доля собственного капитала и долгосрочных обязательств в общей сумме капитала организации составляет **79%**).

на последний день анализируемого периода коэффициент обеспеченности материальных запасов составил **0,98**. в течение анализируемого периода имело место стремительное, на **0,44**, повышение коэффициента обеспеченности материальных запасов. на 31.12.2025 значение коэффициента обеспеченности материальных запасов можно характеризовать как вполне соответствующее нормальному.

Коэффициент краткосрочной задолженности Общество с ограниченной ответственностью "ДИАЛОГ" показывает на отсутствие долгосрочной задолженности при 100% краткосрочной.

## 2.4. Ликвидность

Показатель ликвидности	Значение показателя		Изменение показателя (гр.3 - гр.2)	Расчет, рекомендованное значение
	31.12.2024	31.12.2025		
Коэффициент текущей (общей) ликвидности	<b>1,77</b>	<b>4,69</b>	<b>+2,92</b>	Отношение текущих активов к краткосрочным обязательствам. нормальное значение для данной отрасли: не менее 1,9.
Коэффициент абсолютной ликвидности	<b>0,01</b>	<b>0,08</b>	<b>+0,07</b>	Отношение денежных средств и их эквивалентов к краткосрочным обязательствам. нормальное значение для данной отрасли: 0,2 и более.

[На конец периода] коэффициент текущей ликвидности имеет значение, соответствующее норме (**4,69** при нормативном значении 1,9). При этом за весь анализируемый период коэффициент вырос на **2,92**.

Ниже нормы оказался коэффициент абсолютной ликвидности (**0,08** при норме 0,2). При этом следует отметить, что в течение анализируемого периода коэффициент вырос на **0,07**.

### 3. Анализ эффективности деятельности организации

#### 3.1. Обзор результатов деятельности

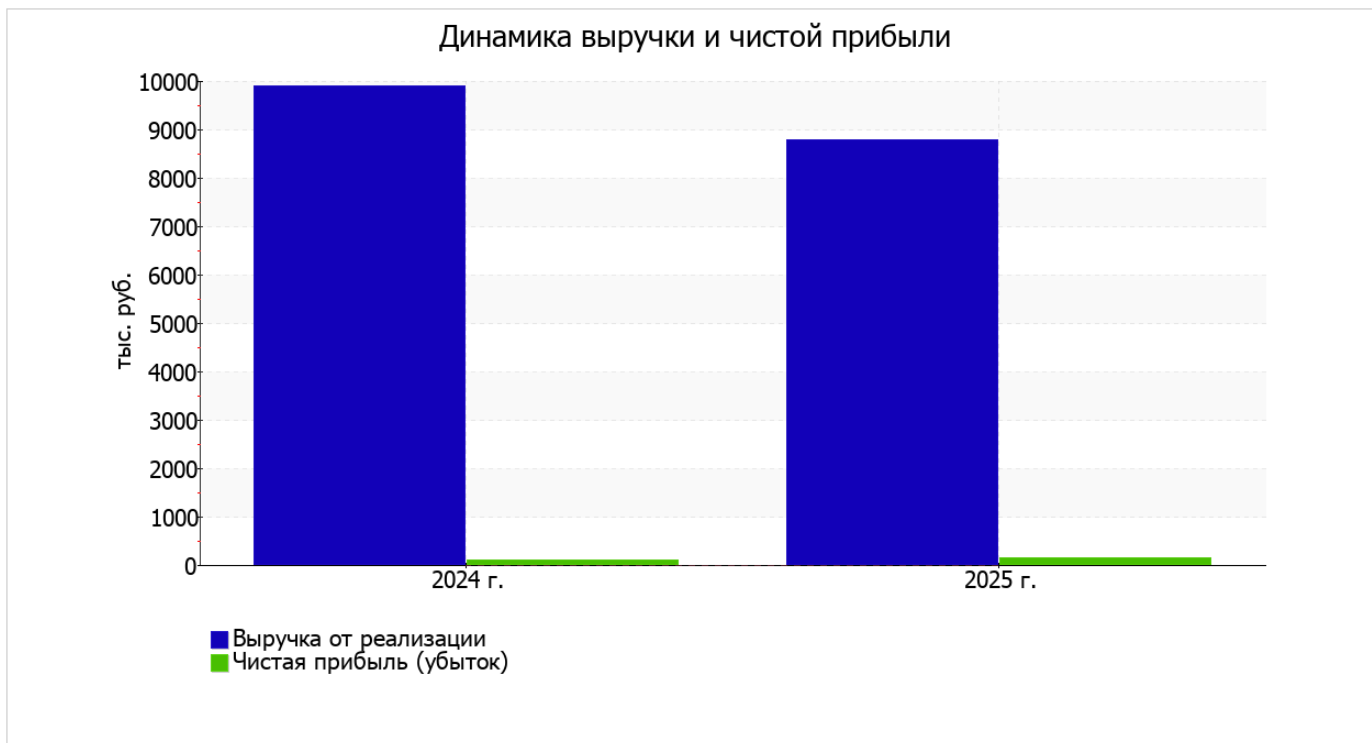
В приведенной ниже таблице обобщены основные финансовые результаты деятельности Общество с ограниченной ответственностью "ДИАЛОГ" в течение анализируемого периода и аналогичный период прошлого года.

Как видно из "Отчета о финансовых результатах", за весь анализируемый период организация получила прибыль от продаж в размере 334 тыс. руб., что составило 3,8% от выручки. По сравнению с аналогичным периодом прошлого года прибыль от продаж выросла на 147 тыс. руб., или на 78,6%.

По сравнению с прошлым периодом в текущем уменьшилась как выручка от продаж, так и расходы по обычной деятельности (на 1 113 и 1 260 тыс. руб. соответственно). Причем в процентном отношении изменение расходов (-13%) опережает изменение выручки (-11,3%)

Показатель	Значение показателя, тыс. руб.		Изменение показателя		Средне- годовая величина, тыс. руб.
	2024 г.	2025 г.	тыс. руб. (гр.3 - гр.2)	± % ((3-2) : 2)	
1. Выручка	9 887	8 774	-1 113	-11,3	9 331
2. Расходы по обычным видам деятельности	9 700	8 440	-1 260	-13	9 070
3. Прибыль (убыток) от продаж (1-2)	187	334	+147	+78,6	261
4. Прочие доходы и расходы, кроме процентов к уплате	-73	-146	-73	↓	-110
5. ЕВГТ (прибыль до уплаты процентов и налогов) (3+4)	114	188	+74	+64,9	151
6. Проценты к уплате	-	-	-	-	-
7. Налоги на прибыль (доходы)	23	47	+24	+104,3	35
8. Чистая прибыль (убыток) (5-6-7)	91	141	+50	+54,9	116

Ниже на графике наглядно представлено изменение выручки и прибыли Общество с ограниченной ответственностью "ДИАЛОГ" в течение всего анализируемого периода.



### 3.2. Анализ рентабельности

Показатели рентабельности	Значения показателя (в %, или в копейках с рубля)		Изменение показателя	
	2024 г.	2025 г.	коп., (гр.3 - гр.2)	± % ((3-2) : 2)
1. Рентабельность продаж (величина прибыли от продаж в каждом рубле выручки). нормальное значение для данной отрасли: 6% и более.	1,9	3,8	+1,9	+101,3
2. Рентабельность продаж по ЕВИТ (величина прибыли от продаж до уплаты процентов и налогов в каждом рубле выручки).	1,2	2,1	+0,9	+85,8
3. Рентабельность продаж по чистой прибыли (величина чистой прибыли в каждом рубле выручки). нормальное значение для данной отрасли: не менее 3%.	0,9	1,6	+0,7	+74,6

[За последний период] организация получила прибыль как от продаж, так и в целом от финансово-хозяйственной деятельности, что и обусловило положительные значения всех трех представленных в таблице показателей рентабельности.

прибыль от продаж в анализируемом периоде составляет 3,8% от полученной выручки. При этом имеет место положительная динамика рентабельности обычных видов деятельности по сравнению с данным показателем за аналогичный период прошлого года (+1,9%).

Показатель рентабельности, рассчитанный как отношение прибыли до процентов к уплате и налогообложения (ЕВИТ) к выручке организации, за 2025 год составил 2,1%. Это значит, что в каждом рубле выручки Общество с ограниченной ответственностью "ДИАЛОГ" содержалось 2,1 коп. прибыли до налогообложения и процентов к уплате.



Далее в таблице представлены три основных показателя, характеризующие рентабельность использования вложенного в предпринимательскую деятельность капитала.

Показатель рентабельности	Значение показателя, %	Расчет показателя
	2025 г.	
Рентабельность собственного капитала (ROE)	12,5	Отношение чистой прибыли к средней величине собственного капитала. нормальное значение: 20% и более.
Рентабельность активов (ROA)	7,2	Отношение чистой прибыли к средней стоимости активов. нормальное значение для данной отрасли: 10% и более.
Прибыль на задействованный капитал (ROCE)	16,7	Отношение прибыли до уплаты процентов и налогов (ЕБИТ) к собственному капиталу и долгосрочным обязательствам.

[За последний период] каждый рубль собственного капитала Общество с ограниченной ответственностью "ДИАЛОГ" обеспечил 0,125 руб. чистой прибыли.

рентабельность активов за 2025 год имеет значение, не укладывающееся в норматив (7,2%).

### 3.3. Расчет показателей деловой активности (оборачиваемости)

В следующей таблице рассчитаны показатели оборачиваемости ряда активов, характеризующие скорость возврата вложенных в предпринимательскую деятельность средств, а также показатель оборачиваемости кредиторской задолженности при расчетах с поставщиками и подрядчиками.

Показатель оборачиваемости	Значение в днях	Коэфф. 2025 г.
	2025 г.	
Оборачиваемость оборотных средств (отношение средней величины оборотных активов к среднедневной выручке*; нормальное значение для данной отрасли: 108 и менее дн.)	82	4,4
Оборачиваемость запасов (отношение средней стоимости запасов к среднедневной себестоимости проданных товаров; нормальное значение для данной отрасли: 47 и менее дн.)	–	–
Оборачиваемость кредиторской задолженности (отношение средней величины кредиторской задолженности к среднедневной выручке)	35	10,4
Оборачиваемость активов (отношение средней стоимости активов к среднедневной выручке; нормальное значение для данной отрасли: 124 и менее дн.)	82	4,4
Оборачиваемость собственного капитала (отношение средней величины собственного капитала к среднедневной выручке)	47	7,8

\* Приведен расчет показателя в днях. Значение коэффициента равно отношению 365 к значению показателя в днях.

Данные об оборачиваемости активов за весь анализируемый период свидетельствуют о том, что организация получает выручку, равную сумме всех имеющихся активов за 82 календарных дня.

## 4. Выводы по результатам анализа

Ниже по качественному признаку обобщены важнейшие показатели финансового положения (по состоянию на 31.12.2025) и результаты деятельности Общество с ограниченной ответственностью "ДИАЛОГ" за весь рассматриваемый период.

Приведенные ниже 7 показателей финансового положения и результатов деятельности организации имеют исключительно хорошие значения:

- чистые активы превышают уставный капитал, при этом за весь рассматриваемый период наблюдалось увеличение чистых активов;
- значение коэффициента обеспеченности собственными оборотными средствами, равное **0,79**, является очень хорошим;
- коэффициент текущей (общей) ликвидности полностью соответствует нормативному значению;
- рост рентабельности продаж (**+1,9** процентных пункта от рентабельности **1,9%** за аналогичный период года, предшествующего отчетному);
- за 2025 год получена прибыль от продаж (**334** тыс. руб.), причем наблюдалась положительная динамика по сравнению с аналогичным периодом прошлого года (**+147** тыс. руб.);
- чистая прибыль за 2025 год составила **141** тыс. руб. (**+50** тыс. руб. по сравнению с аналогичным периодом прошлого года);
- рост прибыли до процентов к уплате и налогообложения (ЕБИТ) на рубль выручки организации (**+0,9** коп. к **1,2** коп. с рубля выручки за такой же период прошлого года).

Показатели финансового положения организации, имеющие хорошие значения:

- доля собственного капитала неоправданно высока (**79%**);
- увеличение собственного капитала Общество с ограниченной ответственностью "ДИАЛОГ" при том что, активы организации уменьшились на **902** тыс. руб. (на **37,2%**);
- коэффициент покрытия инвестиций имеет нормальное значение (доля собственного капитала и долгосрочных обязательств составляет **79%** в общей сумме капитала организации).

С негативной стороны финансовое положение и результаты деятельности организации характеризуют такие показатели:

- коэффициент абсолютной ликвидности ниже нормального значение;
- недостаточная рентабельность активов (**7,2%** за последний год).

В ходе анализа был получен следующий показатель, имеющий критическое значение – критическое финансовое положение по величине собственных оборотных средств.

Как следует из приведенного анализа, основные финансовые показатели укладываются в нормативные значения. При таком финансовом состоянии у Общества с ограниченной ответственностью "ДИАЛОГ" имеются все возможности для эффективной деятельности.