

Пояснительная записка к бухгалтерской отчетности

1. Сведения об организации

Наименование юридического лица:

Общество с ограниченной ответственностью "Севлан"

Идентификационный номер налогоплательщика (ИНН): 6450118123

Код причины постановки на учет (КПП): 645001001

Основным видом деятельности, который является преобладающим и имеет приоритетное значение для организации, является деятельность ресторанов и услуги по доставке продуктов питания (ОКВЭД 56.10).

2. Анализ финансового положения

2.1. Структура имущества и источники его формирования

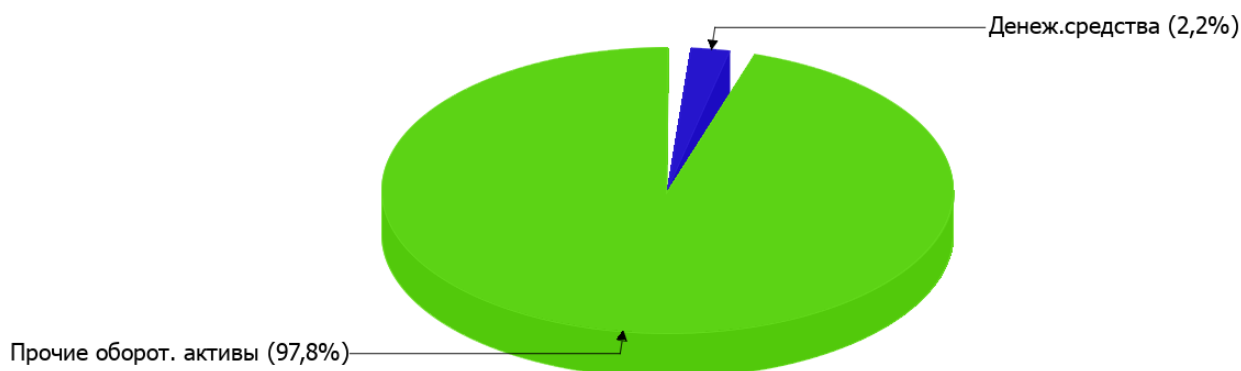
Показатель	Значение показателя				Изменение за анализируемый период	
	в тыс. руб.		в % к валюте баланса		тыс. руб. (гр.3- гр.2)	± % ((гр.3- гр.2) : гр.2)
	31.12.2024	31.12.2025	на начало анализируемого периода (31.12.2024)	на конец анализируемого периода (31.12.2025)		
Актив						
Внеоборотные активы	–	–	–	–	–	–
Оборотные	1 513	996	100	100,1	-517	-34,2
Пассив						
Собственный капитал	15	368	1	37	+353	+24,5 раза
Долгосрочные обязательства	–	–	–	–	–	–
Краткосрочные обязательства	1 498	628	99	63,1	-870	-58,1
Валюта баланса	1 513	995	100	100	-518	-34,2

* Без доходов будущих периодов, включенных в собственный капитал.

Активы на 31.12.2025 характеризуются отсутствием внеоборотных средств при 100% текущих активов. Активы организации за весь период уменьшились на 518 тыс. руб. (на 34,2%). Несмотря на уменьшение активов, собственный капитал увеличился в 24,5 раза, что, в целом, положительно характеризует динамику изменения имущественного положения организации.

На диаграмме ниже наглядно представлено соотношение основных групп активов организации:

Структура активов организации на 31 декабря 2025 г.



Снижение величины активов организации связано со снижением следующих позиций актива бухгалтерского баланса (в скобках указана доля изменения статьи в общей сумме всех отрицательно изменившихся статей):

- запасы – **819** тыс. руб. (**68,8%**)
- денежные средства и денежные эквиваленты – **372** тыс. руб. (**31,2%**)

Одновременно, в пассиве баланса снижение произошло по строке "краткосрочная кредиторская задолженность" (**-870** тыс. руб., или **100%** вклада в снижение пассивов организации за год).

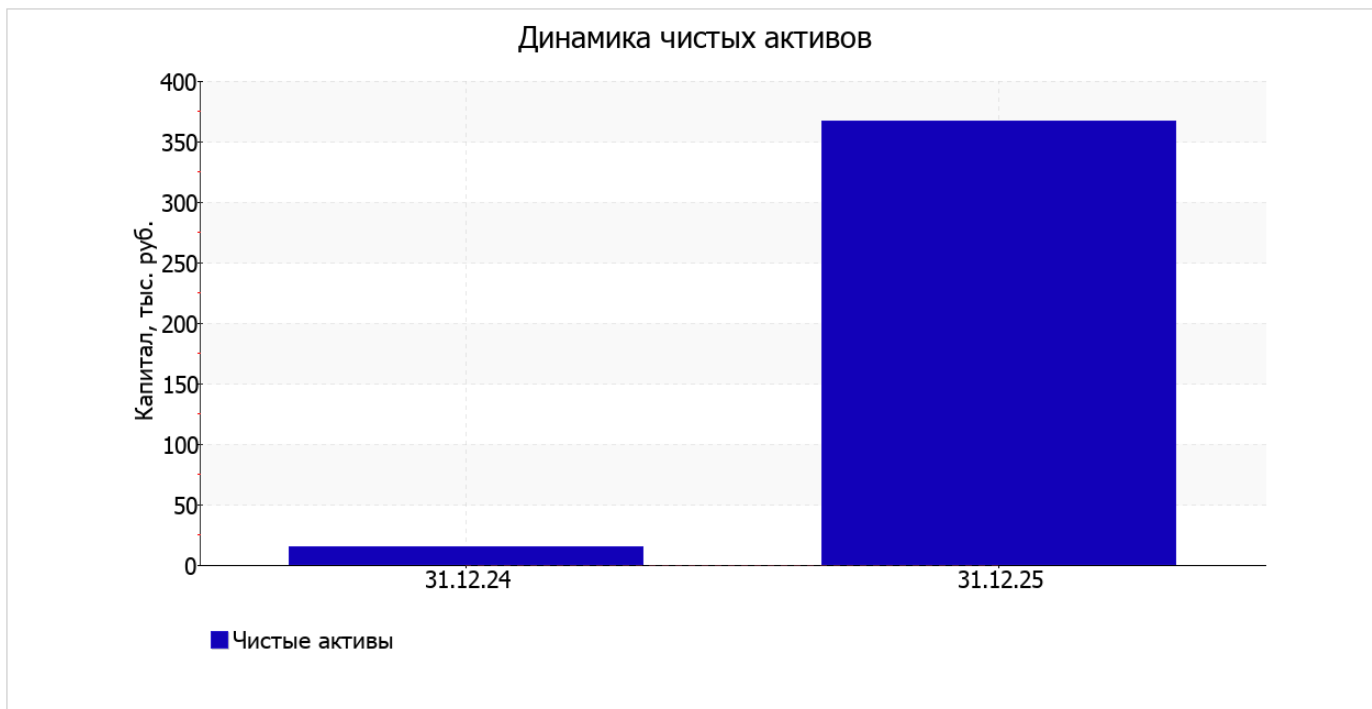
Среди положительно изменившихся статей баланса можно выделить "финансовые и другие оборотные активы" в активе и "капитал и резервы" в пассиве (**+674** тыс. руб. и **+353** тыс. руб. соответственно).

собственный капитал организации на 31 декабря 2025 г. составил **368** тыс. руб. за весь рассматриваемый период отмечен очень сильный рост собственного капитала – в **25** раз.

2.2. Оценка стоимости чистых активов организации

Показатель	Значение показателя				Изменение	
	в тыс. руб.		в % к валюте баланса		тыс. руб. (гр.3-гр.2)	± % ((гр.3-гр.2) : гр.2)
	31.12.2024	31.12.2025	на начало анализируемого периода (31.12.2024)	на конец анализируемого периода (31.12.2025)		
1. Чистые активы	15	367	1	36,9	+352	+24,5 раза

Имеющаяся величина чистых активов положительно характеризует финансовое положение, полностью удовлетворяя требованиям нормативных актов к величине чистых активов организации. Более того следует отметить увеличение чистых активов в **24,5** раза за год. Превышение чистых активов над уставным капиталом и в то же время их увеличение за период говорит о хорошем финансовом положении организации по данному признаку. Ниже на графике представлено изменение чистых активов организации.



2.3. Анализ финансовой устойчивости организации

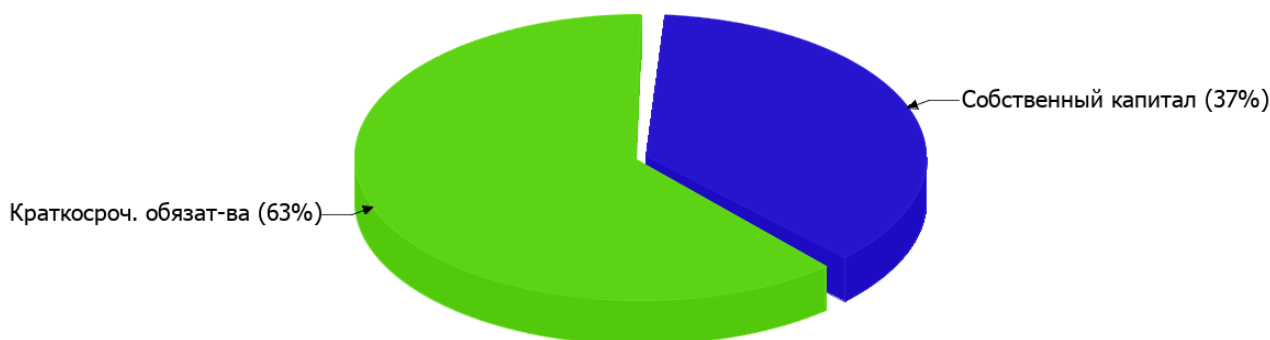
2.3.1. Основные показатели финансовой устойчивости организации

Показатель	Значение показателя		Изменение показателя (гр.3-гр.2)	Описание показателя и его нормативное значение
	31.12.2024	31.12.2025		
Коэффициент автономии	0,01	0,37	+0,36	Отношение собственного капитала к общей сумме капитала. нормальное значение: 0,45 и более (оптимальное 0,55-0,7).
Коэффициент обеспеченности собственными оборотными средствами	0,01	0,37	+0,36	Отношение собственных оборотных средств к оборотным активам. нормальное значение: 0,1 и более.
Коэффициент покрытия инвестиций	0,01	0,37	+0,36	Отношение собственного капитала и долгосрочных обязательств к общей сумме капитала. нормальное значение: 0,75 и более.
Коэффициент обеспеченности запасов	0,02	–	-0,02	Отношение собственных оборотных средств к стоимости запасов. нормальное значение: 0,5 и более.
Коэффициент краткосрочной задолженности	1	1	–	Отношение краткосрочной задолженности к общей сумме задолженности.

Коэффициент автономии организации на последний день анализируемого периода (31.12.2025) составил **0,37**. Данный коэффициент характеризует степень зависимости организации от заемного капитала. Полученное здесь значение говорит о недостаточной доле собственного капитала (**37%**) в общем капитале организации. за год коэффициент автономии резко вырос (**+0,36**).

Наглядно структура капитала организации представлена ниже на диаграмме: При этом необходимо отметить, что долгосрочные обязательства на диаграмме не отражены, поскольку полностью отсутствуют.

Структура капитала организации на 31 декабря 2025 г.



за год коэффициент обеспеченности собственными оборотными средствами очень сильно вырос на **0,36** и составил **0,37**. на последний день анализируемого периода значение коэффициента можно характеризовать как полностью укладывающееся в норму.

за весь анализируемый период произошло стремительное – с **0,01** до **0,37** (т. е. на **0,36**) – повышение коэффициента покрытия инвестиций. Значение коэффициента на последний день анализируемого периода значительно ниже нормативного значения.

Коэффициент краткосрочной задолженности организации показывает на отсутствие долгосрочной задолженности при 100% краткосрочной.

2.4. Ликвидность

Показатель ликвидности	Значение показателя		Изменение показателя (гр.3 - гр.2)	Расчет, рекомендованное значение
	31.12.2024	31.12.2025		
Коэффициент текущей (общей) ликвидности	1,01	1,59	+0,58	Отношение текущих активов к краткосрочным обязательствам. нормальное значение для данной отрасли: не менее 1,9.
Коэффициент абсолютной ликвидности	0,26	0,04	-0,22	Отношение денежных средств и их эквивалентов к краткосрочным обязательствам. нормальное значение для данной отрасли: 0,25 и более.

[На конец периода] коэффициент текущей ликвидности имеет значение ниже нормы (**1,59** против нормативного значения 1,9). При этом следует отметить, что в течение анализируемого периода коэффициент вырос на **0,58**.

Коэффициент абсолютной ликвидности, как и первый коэффициент, имеет значение ниже нормы (**0,04**). При этом нужно обратить внимание на имевшее место за год негативное изменение – коэффициент снизился на **-0,22**.

3. Анализ эффективности деятельности организации

3.1. Обзор результатов деятельности

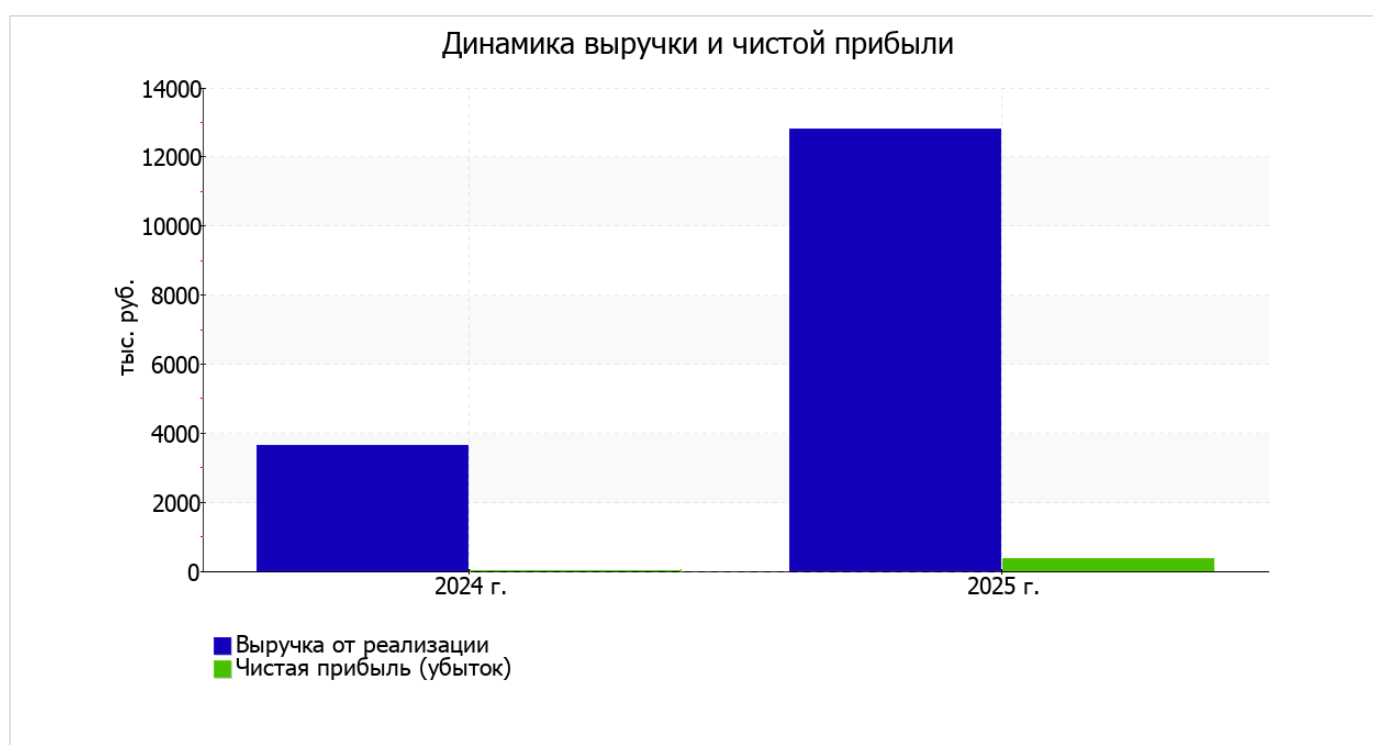
Основные финансовые результаты деятельности Общество с ограниченной ответственностью "Севлан" за весь анализируемый период приведены ниже в таблице.

Как видно из "Отчета о финансовых результатах", за весь анализируемый период организация получила прибыль от продаж в размере 776 тыс. руб., что составило 6,1% от выручки. По сравнению с аналогичным периодом прошлого года прибыль от продаж выросла на 708 тыс. руб., или в 11,4 раза.

По сравнению с прошлым периодом в текущем выросла как выручка от продаж, так и расходы по обычной деятельности (на 9 142 и 8 434 тыс. руб. соответственно). Причем в процентном отношении изменение выручки (+250%) опережает изменение расходов (+235%)

Показатель	Значение показателя, тыс. руб.		Изменение показателя		Средне- годовая величина, тыс. руб.
	2024 г.	2025 г.	тыс. руб. (гр.3 - гр.2)	± % ((3-2) : 2)	
1. Выручка	3 657	12 799	+9 142	+3,5 раза	8 228
2. Расходы по обычным видам деятельности	3 589	12 023	+8 434	+3,3 раза	7 806
3. Прибыль (убыток) от продаж (1-2)	68	776	+708	+11,4 раза	422
4. Прочие доходы и расходы, кроме процентов к уплате	-5	-230	-225	↓	-118
5. ЕВИТ (прибыль до уплаты процентов и налогов) (3+4)	63	546	+483	+8,7 раза	305
6. Проценты к уплате	-	-	-	-	-
7. Налоги на прибыль (доходы)	58	193	+135	+3,3 раза	126
8. Чистая прибыль (убыток) (5-6-7)	5	353	+348	+70,6 раза	179

Ниже на графике наглядно представлено изменение выручки и прибыли Общество с ограниченной ответственностью "Севлан" в течение всего анализируемого периода.



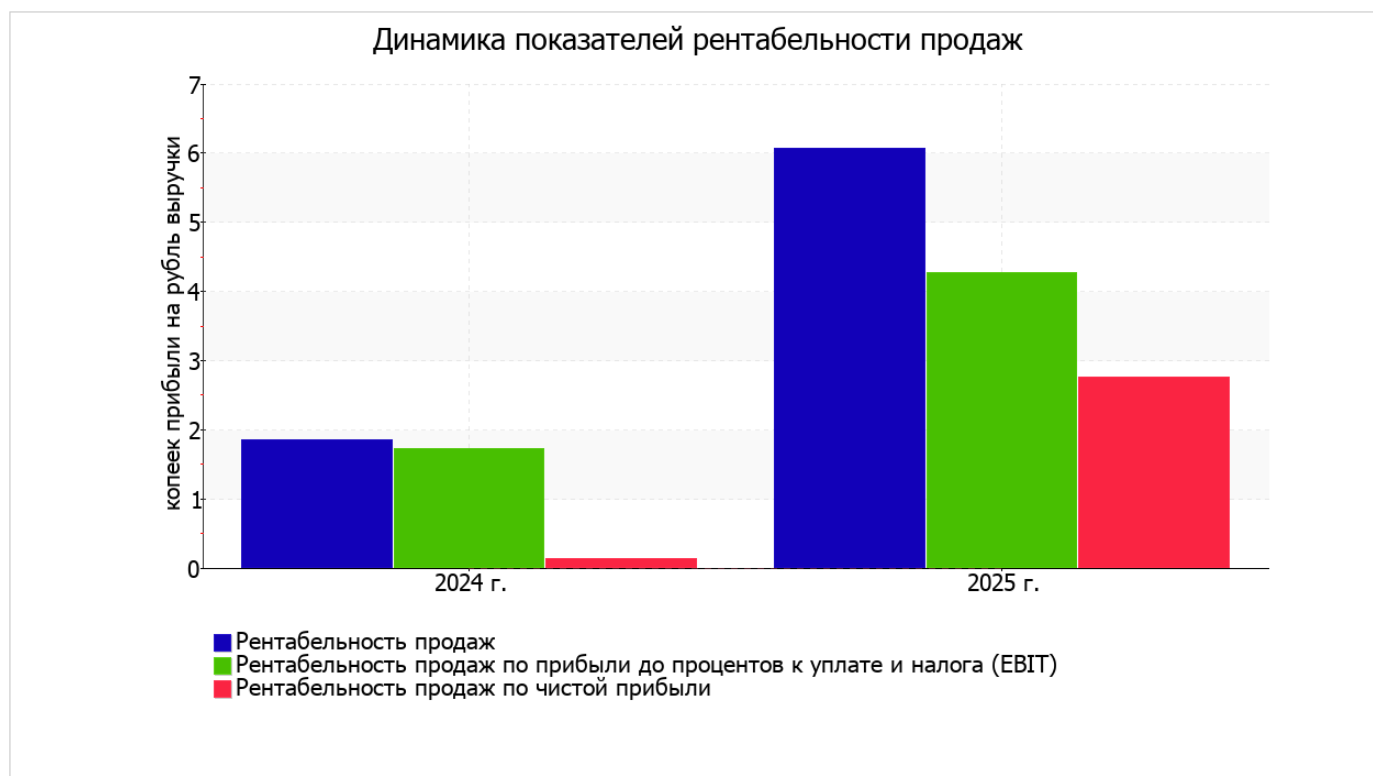
3.2. Анализ рентабельности

Показатели рентабельности	Значения показателя (в %, или в копейках с рубля)		Изменение показателя	
	2024 г.	2025 г.	коп., (гр.3 - гр.2)	± % ((3-2) : 2)
1. Рентабельность продаж (величина прибыли от продаж в каждом рубле выручки). нормальное значение для данной отрасли: 8% и более.	1,9	6,1	+4,2	+3,3 раза
2. Рентабельность продаж по EBIT (величина прибыли от продаж до уплаты процентов и налогов в каждом рубле выручки).	1,7	4,3	+2,6	+147,6
3. Рентабельность продаж по чистой прибыли (величина чистой прибыли в каждом рубле выручки). нормальное значение для данной отрасли: 5% и более.	0,1	2,8	+2,7	+20,2 раза

Представленные в таблице показатели рентабельности за период с 01.01.2025 по 31.12.2025 имеют положительные значения как следствие прибыльной деятельности Общества с ограниченной ответственностью "Севлан".

[За последний период] организация по обычным видам деятельности получила прибыль в размере 6,1 копейки с каждого рубля выручки от реализации. Более того, имеет место положительная динамика рентабельности обычных видов деятельности по сравнению с данным показателем за аналогичный период года, предшествующего отчётному, (+4,2 коп.).

Рентабельность, рассчитанная как отношение прибыли до налогообложения и процентных расходов (ЕВIT) к выручке организации, за последний год составила 4,3%. Это значит, что в каждом рубле выручки организации содержалось 4,3 коп. прибыли до налогообложения и процентов к уплате.



В следующей таблице представлена рентабельность использования вложенного в предпринимательскую деятельность капитала.

Показатель рентабельности	Значение показателя, %	Расчет показателя
	2025 г.	
Рентабельность собственного капитала (ROE)	184,3	Отношение чистой прибыли к средней величине собственного капитала. нормальное значение: 20% и более.
Рентабельность активов (ROA)	28,1	Отношение чистой прибыли к средней стоимости активов. нормальное значение: 12% и более.
Прибыль на задействованный капитал (ROCE)	285,1	Отношение прибыли до уплаты процентов и налогов (ЕБИТ) к собственному капиталу и долгосрочным обязательствам.

[За последний период] каждый рубль собственного капитала организации принес чистую прибыль в размере 1,843 руб.

за 2025 год значение рентабельности активов (28,1%) можно характеризовать как очень хорошее.

3.3. Расчет показателей деловой активности (оборачиваемости)

Далее в таблице рассчитаны показатели оборачиваемости ряда активов, характеризующие скорость возврата вложенных в предпринимательскую деятельность денежных средств, а также показатель оборачиваемости кредиторской задолженности при расчетах с поставщиками и подрядчиками.

Показатель оборачиваемости	Значение в днях	Коэфф. 2025 г.
	2025 г.	
Оборачиваемость оборотных средств (отношение средней величины оборотных активов к среднедневной выручке*; нормальное значение для данной отрасли: 87 и менее дн.)	36	10,2
Оборачиваемость запасов (отношение средней стоимости запасов к среднедневной себестоимости проданных товаров; нормальное значение для данной отрасли: не более 17 дн.)	–	–
Оборачиваемость кредиторской задолженности (отношение средней величины кредиторской задолженности к среднедневной выручке)	30	12
Оборачиваемость активов (отношение средней стоимости активов к среднедневной выручке; нормальное значение для данной отрасли: 107 и менее дн.)	36	10,2
Оборачиваемость собственного капитала (отношение средней величины собственного капитала к среднедневной выручке)	5	66,8

* Приведен расчет показателя в днях. Значение коэффициента равно отношению 365 к значению показателя в днях.

Данные об оборачиваемости активов за весь анализируемый период свидетельствуют о том, что организация получает выручку, равную сумме всех имеющихся активов за 36 календарных дней.

4. Выводы по результатам анализа

По результатам проведенного анализа выделены и сгруппированы по качественному признаку основные показатели финансового положения (по состоянию на 31.12.2025) и результатов деятельности Общество с ограниченной ответственностью "Севлан" за весь рассматриваемый период.

Анализ выявил следующие показатели, имеющие исключительно хорошие значения:

- чистые активы превышают уставный капитал, при этом за год наблюдалось увеличение чистых активов;
- значение коэффициента обеспеченности собственными оборотными средствами, равное **0,37**, является вполне соответствующее нормальному;
- чистая прибыль составляет значительный процент от совокупной стоимости активов организации (**28,1%** за период с 01.01.2025 по 31.12.2025);
- рост рентабельности продаж (**+4,2** процентных пункта от рентабельности **1,9%** за аналогичный период года, предшествующего отчётному);
- увеличение собственного капитала Общество с ограниченной ответственностью "Севлан" при том что, активы организации уменьшились на **518** тыс. руб. (на **34,2%**);
- абсолютная финансовая устойчивость по величине излишка собственных оборотных средств;
- за последний год получена прибыль от продаж (**776** тыс. руб.), более того наблюдалась положительная динамика по сравнению с аналогичным периодом прошлого года (**+708** тыс. руб.);
- чистая прибыль за 2025 год составила **353** тыс. руб. (**+348** тыс. руб. по сравнению с аналогичным периодом прошлого года);
- рост прибыли до процентов к уплате и налогообложения (ЕБИТ) на рубль выручки организации (**+2,6** коп. к **1,7** коп. с рубля выручки за аналогичный период года, предшествующего отчётному).

Среди отрицательных показателей финансового положения организации можно выделить следующие:

- низкая величина собственного капитала относительно общей величины активов (**37%**);
- коэффициент текущей (общей) ликвидности не укладывается в нормативное значение.

Анализ выявил следующие критические показатели финансового положения организации:

- существенно ниже нормального значения коэффициент абсолютной ликвидности;
- коэффициент покрытия инвестиций значительно ниже нормы (доля собственного капитала и долгосрочных обязательств в общей сумме капитала организации составляет **37%** (нормальное значение: **75%** и более).

Как следует из приведенного анализа, основные финансовые показатели укладываются в нормативные значения. При таком финансовом состоянии у Общества с ограниченной ответственностью "Севлан" имеются все возможности для продолжения эффективной деятельности.