

# Пояснительная записка к бухгалтерской отчетности

## 1. Сведения об организации

Наименование юридического лица:

ОБЩЕСТВО С ОГРАНИЧЕННОЙ ОТВЕТСТВЕННОСТЬЮ "СМАРТ ВЭЙ ЛОДЖИСТИКС"

Идентификационный номер налогоплательщика (ИНН): 9726070276

Код причины постановки на учет (КПП): 772601001

Основным видом деятельности, который является преобладающим и имеет приоритетное значение для организации, является деятельность вспомогательная прочая, связанная с перевозками (ОКВЭД 52.29).

## 2. Анализ финансового положения

### 2.1. Структура имущества и источники его формирования

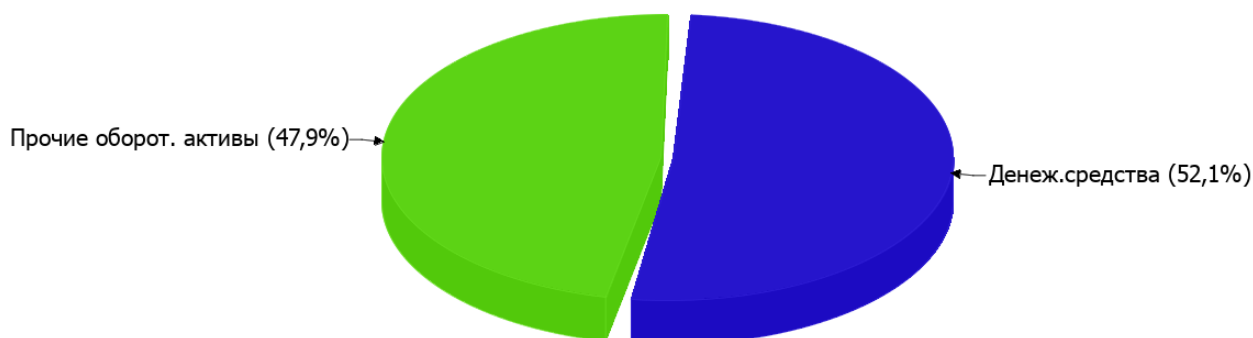
Показатель	Значение показателя				Изменение за анализируемый период	
	в тыс. руб.		в % к валюте баланса		тыс. руб. (гр.3- гр.2)	± % ((гр.3- гр.2) : гр.2)
	31.12.2024	31.12.2025	на начало анализируемого периода (31.12.2024)	на конец анализируемого периода (31.12.2025)		
<b>Актив</b>						
Внеоборотные активы	–	–	–	–	–	–
Оборотные	180	888	100	100,1	+708	+4,9 раза
<b>Пассив</b>						
Собственный капитал	10	17	5,6	1,9	+7	+70
Долгосрочные обязательства	170	561	94,4	63,2	+391	+3,3 раза
Краткосрочные обязательства	–	309	–	34,8	+309	–
Валюта баланса	180	887	100	100	+707	+4,9 раза

\* Без доходов будущих периодов, включенных в собственный капитал.

Структура активов организации на 31 декабря 2025 г. характеризуется отсутствием внеоборотных средств при 100% текущих активов. Активы организации за весь период значительно увеличились (в 4,9 раза). Учитывая значительное увеличение активов, необходимо отметить, что собственный капитал увеличился в меньшей степени – на 70%. отстающее увеличение собственного капитала относительно общего изменения активов является негативным показателем.

На диаграмме ниже представлена структура активов организации в разрезе основных групп:

## Структура активов организации на 31 декабря 2025 г.



Рост величины активов организации связан с ростом следующих позиций актива бухгалтерского баланса (в скобках указана доля изменения статьи в общей сумме всех положительно изменившихся статей):

- денежные средства и денежные эквиваленты – 453 тыс. руб. (64%)
- финансовые и другие оборотные активы – 255 тыс. руб. (36%)

Одновременно, в пассиве баланса наибольший прирост наблюдается по строкам:

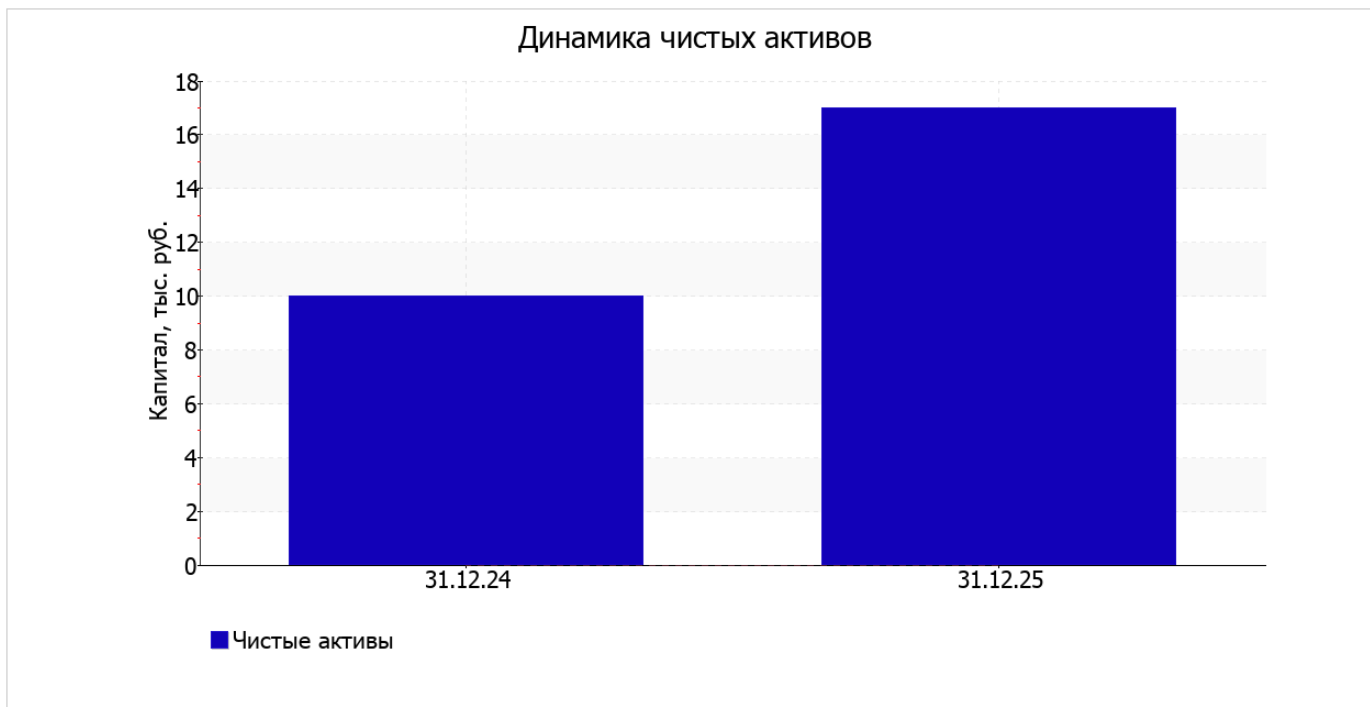
- долгосрочные заемные средства – 391 тыс. руб. (55,3%)
- краткосрочная кредиторская задолженность – 309 тыс. руб. (43,7%)

за весь рассматриваемый период отмечен очень сильный рост собственного капитала – на 7 тыс. руб., или на 70% (до 17 тыс. руб.).

## 2.2. Оценка стоимости чистых активов организации

Показатель	Значение показателя				Изменение	
	в тыс. руб.		в % к валюте баланса		тыс. руб. (гр.3-гр.2)	± % ((гр.3-гр.2) : гр.2)
	31.12.2024	31.12.2025	на начало анализируемого периода (31.12.2024)	на конец анализируемого периода (31.12.2025)		
1. Чистые активы	10	17	5,6	1,9	+7	+70

Имеющаяся величина чистых активов положительно характеризует финансовое положение, полностью удовлетворяя требованиям нормативных актов к величине чистых активов организации. Более того следует отметить увеличение чистых активов на 70% в течение анализируемого периода. Превышение чистых активов над уставным капиталом и в то же время их увеличение за период говорит о хорошем финансовом положении организации по данному признаку. Наглядное изменение чистых активов представлено на следующем графике.



## 2.3. Анализ финансовой устойчивости организации

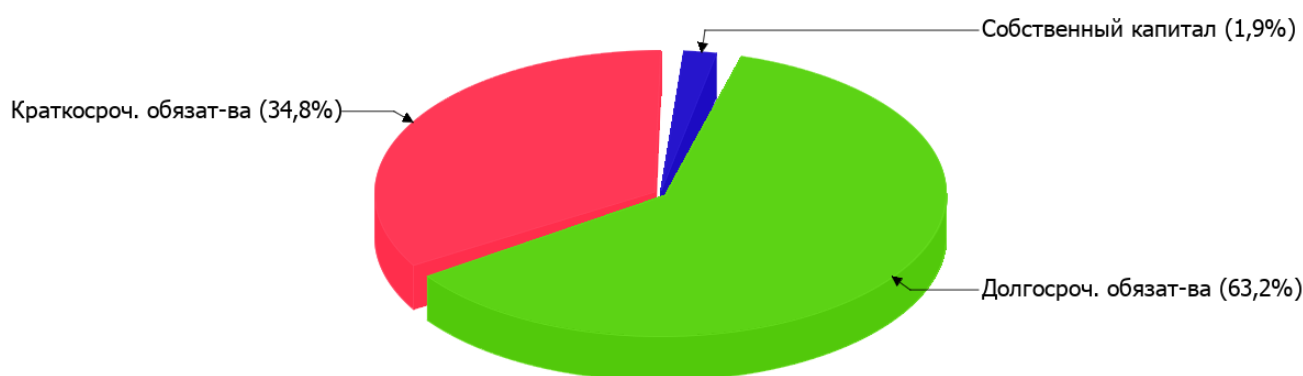
### 2.3.1. Основные показатели финансовой устойчивости организации

Показатель	Значение показателя		Изменение показателя (гр.3-гр.2)	Описание показателя и его нормативное значение
	31.12.2024	31.12.2025		
Коэффициент автономии	0,06	0,02	-0,04	Отношение собственного капитала к общей сумме капитала. нормальное значение: не менее 0,45 (оптимальное 0,55-0,7).
Коэффициент обеспеченности собственными оборотными средствами	0,06	0,02	-0,04	Отношение собственных оборотных средств к оборотным активам. нормальное значение: не менее 0,1.
Коэффициент покрытия инвестиций	1	0,65	-0,35	Отношение собственного капитала и долгосрочных обязательств к общей сумме капитала. нормальное значение для данной отрасли: 0,7 и более.
Коэффициент обеспеченности запасов	–	–	–	Отношение собственных оборотных средств к стоимости запасов. нормальное значение: 0,5 и более.
Коэффициент краткосрочной задолженности	0	0,36	+0,36	Отношение краткосрочной задолженности к общей сумме задолженности.

Коэффициент автономии организации на 31.12.2025 составил **0,02**. Полученное значение показывает, что ввиду недостатка собственного капитала (**2%** от общего капитала) организация в значительной степени зависит от кредиторов. за весь рассматриваемый период произошло весьма значительное снижение коэффициента автономии – на **0,04**.

Структура капитала организации представлена ниже на диаграмме:

## Структура капитала организации на 31 декабря 2025 г.



на 31.12.2025 коэффициент обеспеченности собственными оборотными средствами составил **0,02**; это намного (на **0,04**) меньше значения на 31.12.2024. на 31.12.2025 значение коэффициента соответствует норме.

в течение анализируемого периода коэффициент покрытия инвестиций сильно снизился до **0,65** (на **0,35**). Значение коэффициента на 31.12.2025 ниже нормы (доля собственного капитала и долгосрочных обязательств в общей сумме капитала организации составляет только **65%**).

По коэффициенту краткосрочной задолженности видно, что на последний день анализируемого периода доля краткосрочной задолженности составляет одну треть, а долгосрочной задолженности – две третьих. При этом за последний год доля краткосрочной задолженности выросла на **35,5%**.

## 2.4. Ликвидность

Показатель ликвидности	Значение показателя		Изменение показателя (гр.3 - гр.2)	Расчет, рекомендованное значение
	31.12.2024	31.12.2025		
Коэффициент текущей (общей) ликвидности	–	<b>2,87</b>	<b>+2,87</b>	Отношение текущих активов к краткосрочным обязательствам. нормальное значение: 1,8 и более.
Коэффициент абсолютной ликвидности	–	<b>1,5</b>	<b>+1,5</b>	Отношение денежных средств и их эквивалентов к краткосрочным обязательствам. нормальное значение для данной отрасли: 0,2 и более.

[На конец периода] при норме 1,8 коэффициент текущей (общей) ликвидности имеет значение **2,87**. При этом за весь анализируемый период коэффициент вырос на **2,87**.

Второй коэффициент, характеризующий способность организации погасить всю или часть краткосрочной задолженности за счет денежных средств и их эквивалентов, имеет значение, соответствующее допустимому (**1,5**). [За весь период] коэффициент вырос на **1,5**.

## 3. Анализ эффективности деятельности организации

### 3.1. Обзор результатов деятельности

В приведенной ниже таблице обобщены основные финансовые результаты деятельности ОБЩЕСТВО С ОГРАНИЧЕННОЙ ОТВЕТСТВЕННОСТЬЮ "СМАРТ ВЭЙ ЛОДЖИСТИКС" за весь рассматриваемый период и аналогичный период прошлого года.

Из "Отчета о финансовых результатах" следует, что за последний год организация получила прибыль от продаж в размере 13 тыс. руб., что равняется 2,2% от выручки.

Показатель	Значение показателя, тыс. руб.
	2025 г.
1. Выручка	600
2. Расходы по обычным видам деятельности	587
3. Прибыль (убыток) от продаж (1-2)	13
4. Прочие доходы и расходы, кроме процентов к уплате	-4
5. ЕВИТ (прибыль до уплаты процентов и налогов) (3+4)	9
6. Проценты к уплате	–
7. Налоги на прибыль (доходы)	2
8. Чистая прибыль (убыток) (5-6-7)	7

### 3.2. Анализ рентабельности

Показатели рентабельности	Значения показателя (в %, или в копейках с рубля)
	2025 г.
1. Рентабельность продаж (величина прибыли от продаж в каждом рубле выручки). нормальное значение: 5% и более.	2,2
2. Рентабельность продаж по ЕВИТ (величина прибыли от продаж до уплаты процентов и налогов в каждом рубле выручки).	1,5
3. Рентабельность продаж по чистой прибыли (величина чистой прибыли в каждом рубле выручки). нормальное значение для данной отрасли: 3% и более.	1,2

Представленные в таблице показатели рентабельности за последний год имеют положительные значения как следствие прибыльной деятельности ОБЩЕСТВО С ОГРАНИЧЕННОЙ ОТВЕТСТВЕННОСТЬЮ "СМАРТ ВЭЙ ЛОДЖИСТИКС".

прибыль от продаж в анализируемом периоде составляет 2,2% от полученной выручки.

Показатель рентабельности, рассчитанный как отношение прибыли до процентов к уплате и налогообложения (ЕВИТ) к выручке организации, за последний год составил 1,5%. Это значит, что в каждом рубле выручки ОБЩЕСТВО С ОГРАНИЧЕННОЙ ОТВЕТСТВЕННОСТЬЮ "СМАРТ ВЭЙ ЛОДЖИСТИКС" содержалось 1,5 коп. прибыли до налогообложения и процентов к уплате.

В следующей таблице представлена рентабельность использования вложенного в предпринимательскую деятельность капитала.

Показатель рентабельности	Значение показателя, %	Расчет показателя
	2025 г.	
Рентабельность собственного капитала (ROE)	51,9	Отношение чистой прибыли к средней величине собственного капитала. нормальное значение: 20% и более.
Рентабельность активов (ROA)	1,3	Отношение чистой прибыли к средней стоимости активов. нормальное значение для данной отрасли: 7% и более.

Показатель рентабельности	Значение показателя, %	Расчет показателя
	2025 г.	
Прибыль на задействованный капитал (ROCE)	2,4	Отношение прибыли до уплаты процентов и налогов (ЕВИТ) к собственному капиталу и долгосрочным обязательствам.

[За последний период] каждый рубль собственного капитала организации обеспечил чистую прибыль в размере **0,519** руб.

за период с 01.01.2025 по 31.12.2025 значение рентабельности активов (**1,3%**) соответствует норме.

### 3.3. Расчет показателей деловой активности (оборачиваемости)

В следующей таблице рассчитаны показатели оборачиваемости ряда активов, характеризующие скорость возврата вложенных в предпринимательскую деятельность средств, а также показатель оборачиваемости кредиторской задолженности при расчетах с поставщиками и подрядчиками.

Показатель оборачиваемости	Значение в днях	Коэфф. 2025 г.
	2025 г.	
Оборачиваемость оборотных средств (отношение средней величины оборотных активов к среднедневной выручке*; нормальное значение для данной отрасли: не более 112 дн.)	<b>325</b>	1,1
Оборачиваемость запасов (отношение средней стоимости запасов к среднедневной себестоимости проданных товаров; нормальное значение для данной отрасли: 4 и менее дн.)	–	–
Оборачиваемость кредиторской задолженности (отношение средней величины кредиторской задолженности к среднедневной выручке)	94	3,9
Оборачиваемость активов (отношение средней стоимости активов к среднедневной выручке; нормальное значение для данной отрасли: 152 и менее дн.)	<b>325</b>	1,1
Оборачиваемость собственного капитала (отношение средней величины собственного капитала к среднедневной выручке)	8	44,4

\* Приведен расчет показателя в днях. Значение коэффициента равно отношению 365 к значению показателя в днях.

Оборачиваемость активов за весь анализируемый период показывает, что организация получает выручку, равную сумме всех имеющихся активов за 325 календарных дней.

## 4. Выводы по результатам анализа

Ниже обобщены ключевые финансовые показатели ОБЩЕСТВО С ОГРАНИЧЕННОЙ ОТВЕТСТВЕННОСТЬЮ "СМАРТ ВЭЙ ЛОДЖИСТИКС" за год

С исключительно хорошей стороны финансовое положение и результаты деятельности организации характеризуют следующие показатели:

- чистые активы превышают уставный капитал, к тому же они увеличились за анализируемый период;
- коэффициент текущей (общей) ликвидности полностью соответствует нормальному значению;
- полностью соответствует нормативному значению коэффициент абсолютной ликвидности;
- абсолютная финансовая устойчивость по величине излишка собственных оборотных средств;
- за период с 01.01.2025 по 31.12.2025 получена прибыль от продаж (**13** тыс. руб.);
- прибыль от финансово-хозяйственной деятельности за период с 01.01.2025 по 31.12.2025 составила **7** тыс. руб.

Анализ выявил следующие неудовлетворительные показатели финансового положения и результатов деятельности организации:

- коэффициент автономии имеет неудовлетворительное значение (0,02);
- на последний день анализируемого периода значение коэффициента обеспеченности собственными оборотными средствами (0,02) соответствует норме;
- низкая рентабельность активов (1,3% за 2025 год);
- отрицательное изменение собственного капитала относительно общего изменения активов организации;
- коэффициент покрытия инвестиций ниже нормы (доля собственного капитала и долгосрочных обязательств составляет только 65% от общего капитала организации).

Анализ основных показателей свидетельствует о положительном финансовом состоянии ОБЩЕСТВО С ОГРАНИЧЕННОЙ ОТВЕТСТВЕННОСТЬЮ "СМАРТ ВЭЙ ЛОДЖИСТИКС", возможности отвечать по своим обязательствам. Финансовое состояние организации позволяют использовать не только внутренние ресурсы, но и привлекать заемные средства.