

Пояснительная записка к бухгалтерской отчетности

1. Сведения об организации

Наименование юридического лица:

ОБЩЕСТВО С ОГРАНИЧЕННОЙ ОТВЕТСТВЕННОСТЬЮ "АРИАДЕНТ"

Идентификационный номер налогоплательщика (ИНН): 7751215370

Код причины постановки на учет (КПП): 775101001

Основным видом деятельности, который является преобладающим и имеет приоритетное значение для организации, является стоматологическая практика (ОКВЭД 86.23).

2. Анализ финансового положения

2.1. Структура имущества и источники его формирования

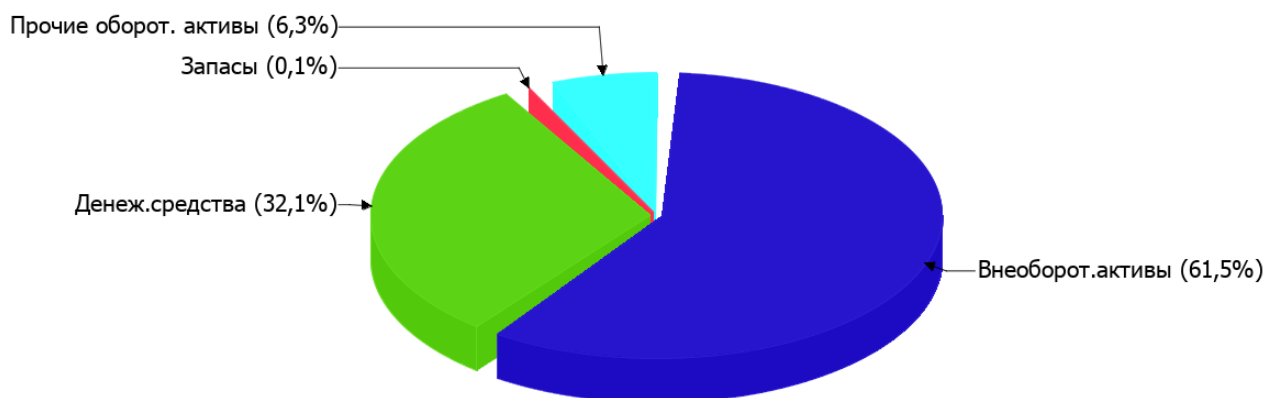
Показатель	Значение показателя				Изменение за анализируемый период	
	в тыс. руб.		в % к валюте баланса		тыс. руб. (гр.3- гр.2)	± % ((гр.3- гр.2) : гр.2)
	31.12.2024	31.12.2025	на начало анализируемого периода (31.12.2024)	на конец анализируемого периода (31.12.2025)		
Актив						
Внеоборотные активы	7 767	7 212	77,9	61,5	-555	-7,1
Оборотные	2 208	4 508	22,1	38,5	+2 300	+104,2
Пассив						
Собственный капитал	6 335	9 423	63,5	80,4	+3 088	+48,7
Долгосрочные обязательства	796	796	8	6,8	-	-
Краткосрочные обязательства	2 844	1 500	28,5	12,8	-1 344	-47,3
Валюта баланса	9 975	11 719	100	100	+1 744	+17,5

* Без доходов будущих периодов, включенных в собственный капитал.

Активы на 31 декабря 2025 г. характеризуются соотношением: 61,5% внеоборотных активов и 38,5% текущих. Активы организации за весь рассматриваемый период увеличились на 1 744 тыс. руб. (на 17,5%). Отмечая увеличение активов, необходимо учесть, что собственный капитал увеличился еще в большей степени – на 48,7%. опережающее увеличение собственного капитала относительно общего изменения активов – фактор положительный.

На диаграмме ниже наглядно представлено соотношение основных групп активов организации:

Структура активов организации на 31 декабря 2025 г.



Рост активов организации связан с ростом показателя по строке "денежные средства и денежные эквиваленты" на **2 705** тыс. руб. (или **100%** вклада в прирост активов).

Одновременно, в пассиве баланса прирост произошел по строке "капитал и резервы" (**+3 088** тыс. руб., или **100%** вклада в прирост пассивов организации за последний год).

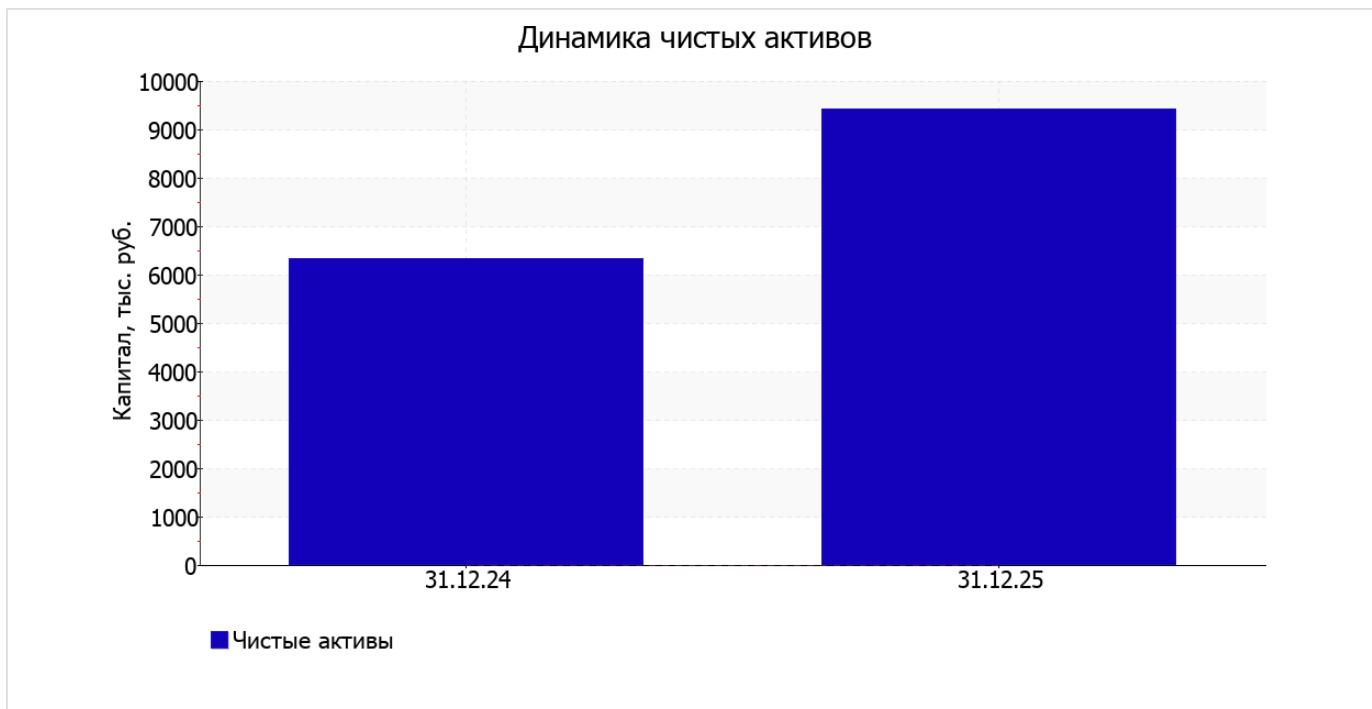
Среди отрицательно изменившихся статей баланса можно выделить "материальные внеоборотные активы" в активе и "краткосрочная кредиторская задолженность" в пассиве (**-555** тыс. руб. и **-1 344** тыс. руб. соответственно).

за последний год собственный капитал организации значительно вырос (на **3 088,0** тыс. руб.), составив **9 423,0** тыс. руб.

2.2. Оценка стоимости чистых активов организации

Показатель	Значение показателя				Изменение	
	в тыс. руб.		в % к валюте баланса		тыс. руб. (гр.3-гр.2)	± % ((гр.3-гр.2) : гр.2)
	31.12.2024	31.12.2025	на начало анализируемого периода (31.12.2024)	на конец анализируемого периода (31.12.2025)		
1. Чистые активы	6 335	9 423	63,5	80,4	+3 088	+48,7

Имеющаяся величина чистых активов положительно характеризует финансовое положение, полностью удовлетворяя требованиям нормативных актов к величине чистых активов организации. К тому же, определив текущее состояние показателя, необходимо отметить увеличение чистых активов на **48,7%** в течение анализируемого периода. Превышение чистых активов над уставным капиталом и в то же время их увеличение за период говорит о хорошем финансовом положении организации по данному признаку. Ниже на графике представлено изменение чистых активов организации.



2.3. Анализ финансовой устойчивости организации

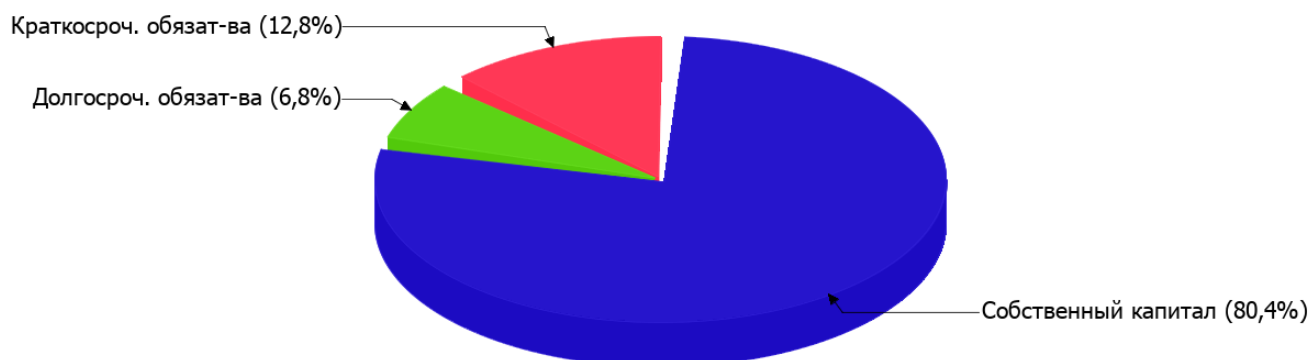
2.3.1. Основные показатели финансовой устойчивости организации

Показатель	Значение показателя		Изменение показателя (гр.3-гр.2)	Описание показателя и его нормативное значение
	31.12.2024	31.12.2025		
Коэффициент автономии	0,64	0,8	+0,16	Отношение собственного капитала к общей сумме капитала. нормальное значение для данной отрасли: 0,55 и более (оптимальное 0,65-0,8).
Коэффициент обеспеченности собственными оборотными средствами	-0,65	0,49	+1,14	Отношение собственных оборотных средств к оборотным активам. нормальное значение: не менее 0,1.
Коэффициент покрытия инвестиций	0,71	0,87	+0,16	Отношение собственного капитала и долгосрочных обязательств к общей сумме капитала. нормальное значение для данной отрасли: не менее 0,8.
Коэффициент обеспеченности запасов	-75,37	315,86	+391,23	Отношение собственных оборотных средств к стоимости запасов. нормальное значение: не менее 0,5.
Коэффициент краткосрочной задолженности	0,78	0,65	-0,13	Отношение краткосрочной задолженности к общей сумме задолженности.

Коэффициент автономии организации на 31 декабря 2025 г. составил **0,8**. Полученное значение говорит о неоправданно высокой доле собственного капитала (**80%**) в общем капитале; организация слишком осторожно относится к привлечению заемных денежных средств. за весь анализируемый период рост коэффициента автономии составил **0,16**.

Наглядно структура капитала организации представлена ниже на диаграмме:

Структура капитала организации на 31 декабря 2025 г.



коэффициент обеспеченности собственными оборотными средствами по состоянию на 31.12.2025 составил **0,49**, что на **1,14** больше значения коэффициента обеспеченности собственными оборотными средствами на 31.12.2024. коэффициент на последний день анализируемого периода (31.12.2025) демонстрирует вполне соответствующее нормальному значению.

за весь анализируемый период произошел сильный рост коэффициента покрытия инвестиций с **0,71** до **0,87** (т.е. на **0,16**). Значение коэффициента на 31 декабря 2025 г. полностью соответствует нормативному значению.

коэффициент обеспеченности материальных запасов на 31.12.2025 составил **315,86**. за весь рассматриваемый период изменение коэффициента обеспеченности материальных запасов составило **+391,23**. на 31.12.2025 значение коэффициента обеспеченности материальных запасов является очень хорошим.

По коэффициенту краткосрочной задолженности видно, что по состоянию на 31.12.2025 доля долгосрочной задолженности составляет одну треть, а краткосрочной задолженности – две третьих. При этом за весь анализируемый период доля долгосрочной задолженности выросла на 12,8%.

2.4. Ликвидность

Показатель ликвидности	Значение показателя		Изменение показателя (гр.3 - гр.2)	Расчет, рекомендованное значение
	31.12.2024	31.12.2025		
Коэффициент текущей (общей) ликвидности	0,78	3,01	+2,23	Отношение текущих активов к краткосрочным обязательствам. нормальное значение для данной отрасли: 2 и более.
Коэффициент абсолютной ликвидности	0,37	2,51	+2,14	Отношение денежных средств и их эквивалентов к краткосрочным обязательствам. нормальное значение для данной отрасли: 0,3 и более.

[На конец периода] значение коэффициента текущей ликвидности (**3,01**) соответствует норме. [За весь период] коэффициент текущей ликвидности вырос на **2,23**.

Второй коэффициент, характеризующий способность организации погасить всю или часть краткосрочной задолженности за счет денежных средств и их эквивалентов, имеет значение, соответствующее допустимому (**2,51**). [За весь период] коэффициент вырос на **2,14**.

3. Анализ эффективности деятельности организации

3.1. Обзор результатов деятельности

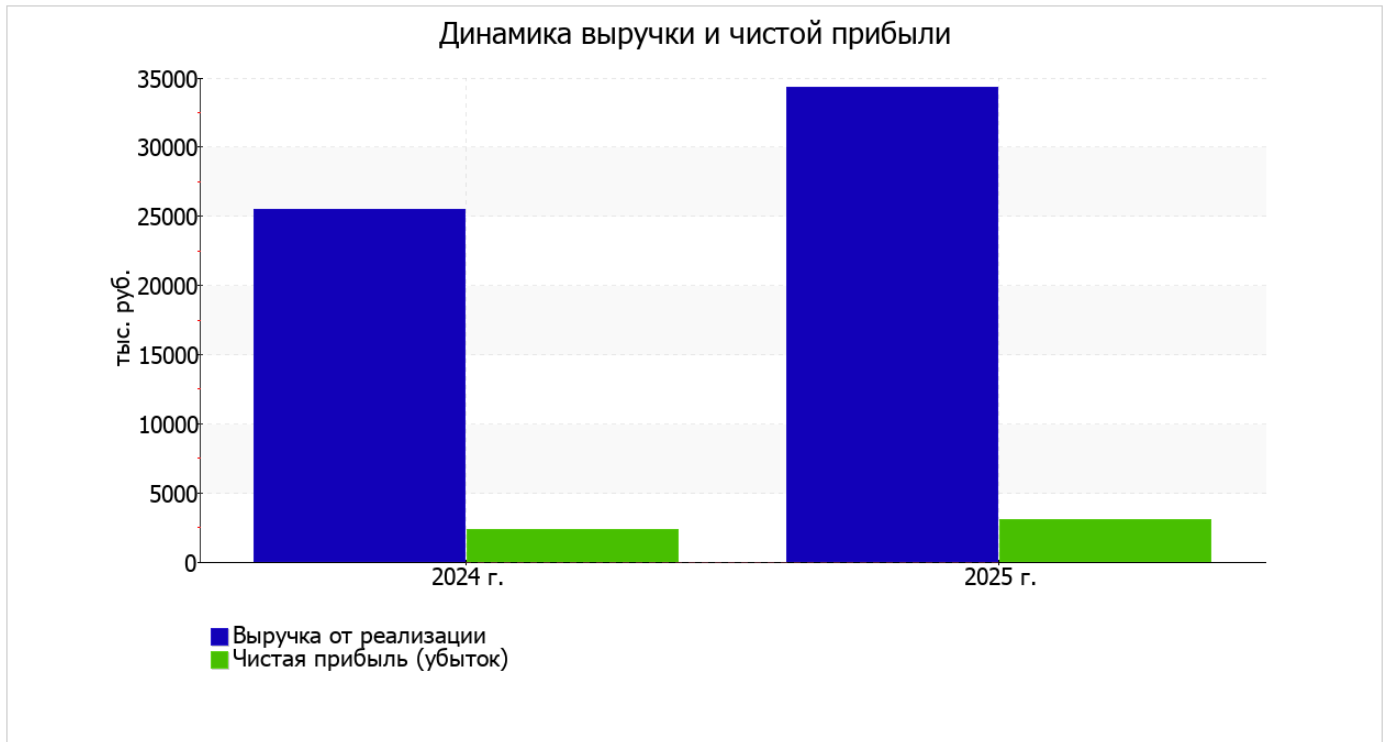
Основные финансовые результаты деятельности ОБЩЕСТВО С ОГРАНИЧЕННОЙ ОТВЕТСТВЕННОСТЬЮ "АРИАДЕНТ" в течение анализируемого периода приведены ниже в таблице.

Как видно из "Отчета о финансовых результатах", за последний год организация получила прибыль от продаж в размере 4 680 тыс. руб., что равняется 13,6% от выручки. По сравнению с аналогичным периодом прошлого года прибыль от продаж выросла на 1 949 тыс. руб., или на 71,4%.

По сравнению с прошлым периодом в текущем выросла как выручка от продаж, так и расходы по обычной деятельности (на 8 856 и 6 907 тыс. руб. соответственно). Причем в процентном отношении изменение выручки (+34,7%) опережает изменение расходов (+30,4%)

Показатель	Значение показателя, тыс. руб.		Изменение показателя		Средне- годовая величина, тыс. руб.
	2024 г.	2025 г.	тыс. руб. (гр.3 - гр.2)	± % ((3-2) : 2)	
1. Выручка	25 485	34 341	+8 856	+34,7	29 913
2. Расходы по обычным видам деятельности	22 754	29 661	+6 907	+30,4	26 208
3. Прибыль (убыток) от продаж (1-2)	2 731	4 680	+1 949	+71,4	3 706
4. Прочие доходы и расходы, кроме процентов к уплате	86	-714	-800	↓	-314
5. ЕВИТ (прибыль до уплаты процентов и налогов) (3+4)	2 817	3 966	+1 149	+40,8	3 392
6. Проценты к уплате	–	–	–	–	–
7. Налоги на прибыль (доходы)	509	879	+370	+72,7	694
8. Чистая прибыль (убыток) (5-6-7)	2 308	3 087	+779	+33,8	2 698

Ниже на графике наглядно представлено изменение выручки и прибыли ОБЩЕСТВО С ОГРАНИЧЕННОЙ ОТВЕТСТВЕННОСТЬЮ "АРИАДЕНТ" в течение всего анализируемого периода.



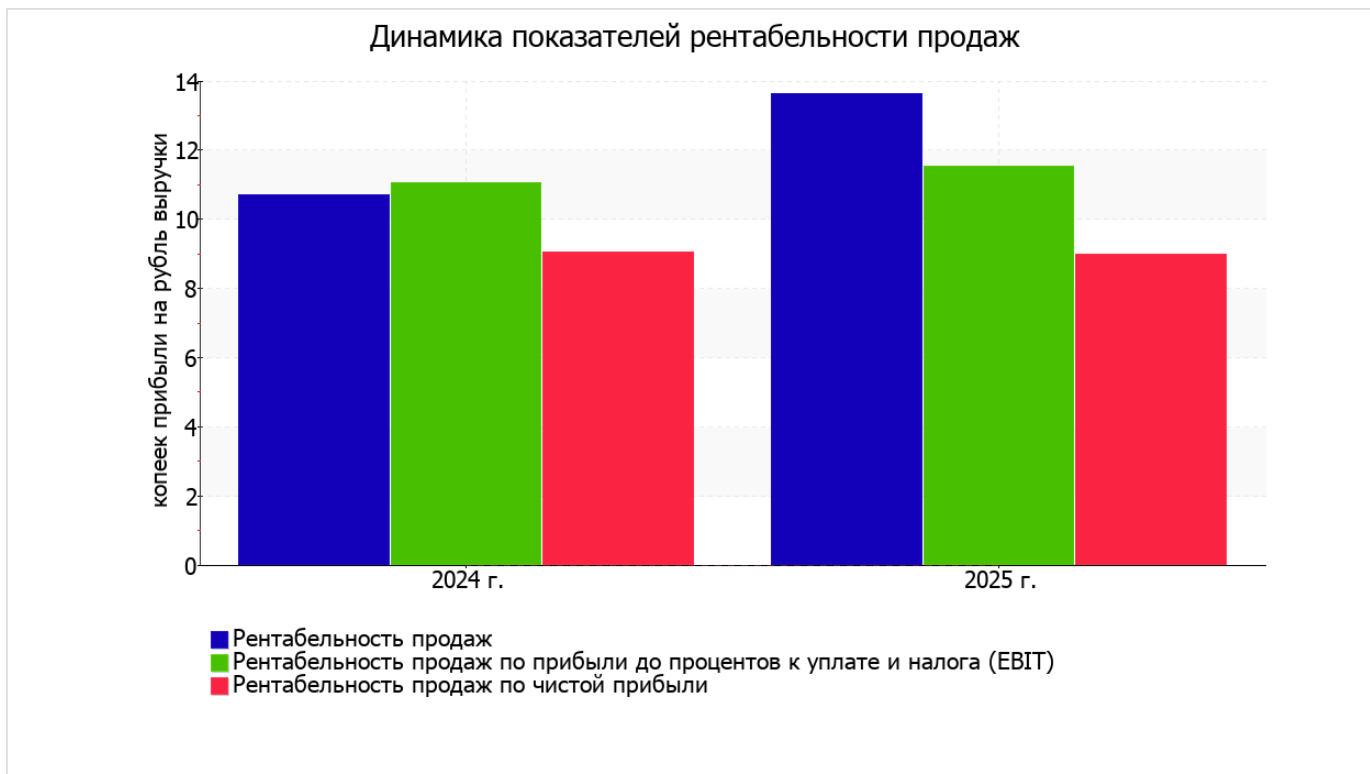
3.2. Анализ рентабельности

Показатели рентабельности	Значения показателя (в %, или в копейках с рубля)		Изменение показателя	
	2024 г.	2025 г.	коп., (гр.3 - гр.2)	± % ((3-2) : 2)
1. Рентабельность продаж (величина прибыли от продаж в каждом рубле выручки). нормальное значение для данной отрасли: 11% и более.	10,7	13,6	+2,9	+27,2
2. Рентабельность продаж по ЕВИТ (величина прибыли от продаж до уплаты процентов и налогов в каждом рубле выручки).	11,1	11,5	+0,4	+4,5
3. Рентабельность продаж по чистой прибыли (величина чистой прибыли в каждом рубле выручки). нормальное значение: не менее 6%.	9,1	9	-0,1	-0,7

[За последний период] организация получила прибыль как от продаж, так и в целом от финансово-хозяйственной деятельности, что и обусловило положительные значения всех трех представленных в таблице показателей рентабельности.

[За последний период] организация по обычным видам деятельности получила прибыль в размере **13,6** копеек с каждого рубля выручки от реализации. К тому же имеет место положительная динамика рентабельности обычных видов деятельности по сравнению с данным показателем за такой же период прошлого года (**+2,9** коп.).

Показатель рентабельности, рассчитанный как отношение прибыли до процентов к уплате и налогообложения (ЕВИТ) к выручке организации, за 2025 год составил **11,5%**. Это значит, что в каждом рубле выручки организации содержалось **11,5** коп. прибыли до налогообложения и процентов к уплате.



Рентабельность использования вложенного в предпринимательскую деятельность капитала представлена в следующей таблице.

Показатель рентабельности	Значение показателя, %	Расчет показателя
	2025 г.	
Рентабельность собственного капитала (ROE)	39,2	Отношение чистой прибыли к средней величине собственного капитала. нормальное значение: не менее 20%.
Рентабельность активов (ROA)	28,5	Отношение чистой прибыли к средней стоимости активов. нормальное значение: 12% и более.
Прибыль на задействованный капитал (ROCE)	45,7	Отношение прибыли до уплаты процентов и налогов (ЕБИТ) к собственному капиталу и долгосрочным обязательствам.

[За последний период] каждый рубль собственного капитала организации обеспечил **0,392** руб. чистой прибыли.

за период 01.01–31.12.2025 значение рентабельности активов, равное **28,5%**, характеризуется как исключительно хорошее.

3.3. Расчет показателей деловой активности (оборачиваемости)

В следующей таблице рассчитаны показатели оборачиваемости ряда активов, характеризующие скорость возврата вложенных в предпринимательскую деятельность денежных средств, а также показатель оборачиваемости кредиторской задолженности при расчетах с поставщиками и подрядчиками.

Показатель оборачиваемости	Значение в днях	Коэфф. 2025 г.
	2025 г.	
Оборачиваемость оборотных средств (отношение средней величины оборотных активов к среднедневной выручке*; нормальное значение для данной отрасли: не более 85 дн.)	36	10,2
Оборачиваемость запасов (отношение средней стоимости запасов к среднедневной себестоимости проданных товаров; нормальное значение для данной отрасли: 6 и менее дн.)	–	–
Оборачиваемость кредиторской задолженности (отношение средней величины кредиторской задолженности к среднедневной выручке)	23	15,8
Оборачиваемость активов (отношение средней стоимости активов к среднедневной выручке; нормальное значение для данной отрасли: 138 и менее дн.)	115	3,2
Оборачиваемость собственного капитала (отношение средней величины собственного капитала к среднедневной выручке)	84	4,4

* Приведен расчет показателя в днях. Значение коэффициента равно отношению 365 к значению показателя в днях.

Оборачиваемость активов за год показывает, что организация получает выручку, равную сумме всех имеющихся активов за 115 календарных дней.

4. Выводы по результатам анализа

Ниже по качественному признаку обобщены важнейшие показатели финансового положения (по состоянию на последний день анализируемого периода) и результаты деятельности ОБЩЕСТВО С ОГРАНИЧЕННОЙ ОТВЕТСТВЕННОСТЬЮ "АРИАДЕНТ" за весь рассматриваемый период.

Следующие 11 показателей финансового положения и результатов деятельности организации имеют исключительно хорошие значения:

- чистые активы превышают уставный капитал, при этом за год наблюдалось увеличение чистых активов;
- коэффициент обеспеченности собственными оборотными средствами на 31 декабря 2025 г. демонстрирует исключительно хорошее значение – **0,49**;
- полностью соответствует нормативному значению коэффициент текущей (общей) ликвидности;
- коэффициент абсолютной ликвидности полностью соответствует нормативному значению;
- значительная, по сравнению с общей стоимостью активов организации прибыль (**28,5%** за период 01.01–31.12.2025);
- положительная динамика рентабельности продаж (**+2,9** процентных пункта от рентабельности **10,7%** за такой же период прошлого года);
- положительное изменение собственного капитала относительно общего изменения активов организации;
- коэффициент покрытия инвестиций полностью соответствует норме (доля собственного капитала и долгосрочных обязательств составляет **87%** от общего капитала организации);
- абсолютная финансовая устойчивость по величине излишка собственных оборотных средств;
- за последний год получена прибыль от продаж (**4 680** тыс. руб.), более того наблюдалась положительная динамика по сравнению с аналогичным периодом прошлого года (**+1 949** тыс. руб.);
- прибыль от финансово-хозяйственной деятельности за последний год составила **3 087** тыс. руб. (**+779** тыс. руб. по сравнению с аналогичным периодом прошлого года).

Показатели финансового положения и результатов деятельности организации, имеющие хорошие значения:

- коэффициент автономии неоправданно высок (**0,8**);
- положительная динамика прибыли до процентов к уплате и налогообложения (ЕБИТ) на рубль выручки ОБЩЕСТВО С ОГРАНИЧЕННОЙ ОТВЕТСТВЕННОСТЬЮ "АРИАДЕНТ" (**+0,4** коп. к **11,1** коп. с рубля выручки за аналогичный период года, предшествующего отчетному).

Анализ свидетельствует об очень хорошем финансовом состоянии организации, ее способности отвечать по своим обязательствам в краткосрочной, и, возможно, долгосрочной перспективе. При данных финансовых показателях ОБЩЕСТВО С ОГРАНИЧЕННОЙ ОТВЕТСТВЕННОСТЬЮ "АРИАДЕНТ" относится к категории надежных заемщиков и может рассчитывать на получение кредитов.