

# Пояснительная записка к бухгалтерской отчетности

## 1. Сведения об организации

Наименование юридического лица:

ООО "АВАНПОСТ-ПЛЮС"

Идентификационный номер налогоплательщика (ИНН): 3128056718

Код причины постановки на учет (КПП): 312801001

Основным видом деятельности, который является преобладающим и имеет приоритетное значение для организации, является деятельность агентств по временному трудоустройству (ОКВЭД 78.20).

## 2. Анализ финансового положения

### 2.1. Структура имущества и источники его формирования

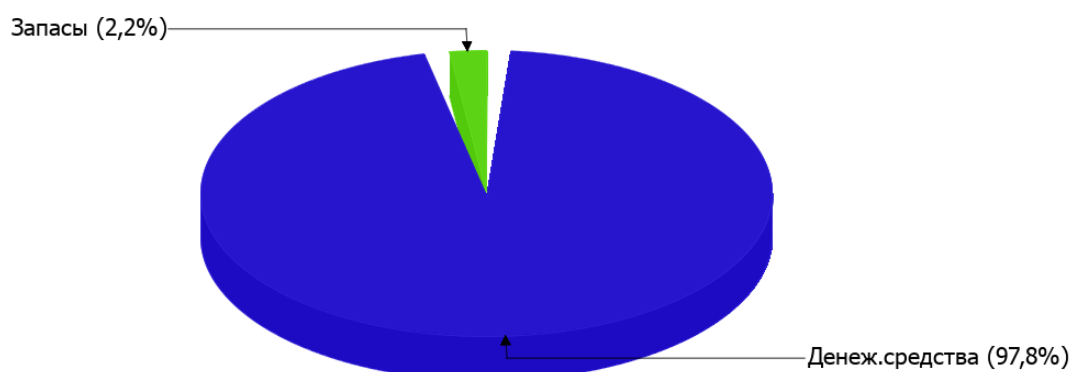
Показатель	Значение показателя				Изменение за анализируемый период	
	в тыс. руб.		в % к валюте баланса		тыс. руб. (гр.3- гр.2)	± % ((гр.3- гр.2) : гр.2)
	31.12.2024	31.12.2025	на начало анализируемого периода (31.12.2024)	на конец анализируемого периода (31.12.2025)		
<b>Актив</b>						
Внеоборотные активы	–	–	–	–	–	–
Оборотные	43	276	100	100	+233	+6,4 раза
<b>Пассив</b>						
Собственный капитал	41	253	95,3	91,7	+212	+6,2 раза
Долгосрочные обязательства	–	–	–	–	–	–
Краткосрочные обязательства	2	23	4,7	8,3	+21	+11,5 раза
Валюта баланса	43	276	100	100	+233	+6,4 раза

\* Без доходов будущих периодов, включенных в собственный капитал.

Структура активов организации по состоянию на 31.12.2025 характеризуется отсутствием внеоборотных средств при 100% текущих активов. Активы организации за весь период существенно увеличились (в 6,4 раза). Отмечая значительное увеличение активов, необходимо учесть, что собственный капитал увеличился в меньшей степени – в 6,2 раза. отстающее увеличение собственного капитала относительно общего изменения активов следует рассматривать как негативный фактор.

На диаграмме ниже наглядно представлено соотношение основных групп активов организации:

## Структура активов организации на 31 декабря 2025 г.



Рост активов организации связан с ростом показателя по строке "денежные средства и денежные эквиваленты" на **264** тыс. руб. (или **100%** вклада в прирост активов).

Одновременно, в пассиве баланса прирост наблюдается по строкам:

- капитал и резервы – **212** тыс. руб. (**91%**)
- краткосрочная кредиторская задолженность – **21** тыс. руб. (**9%**)

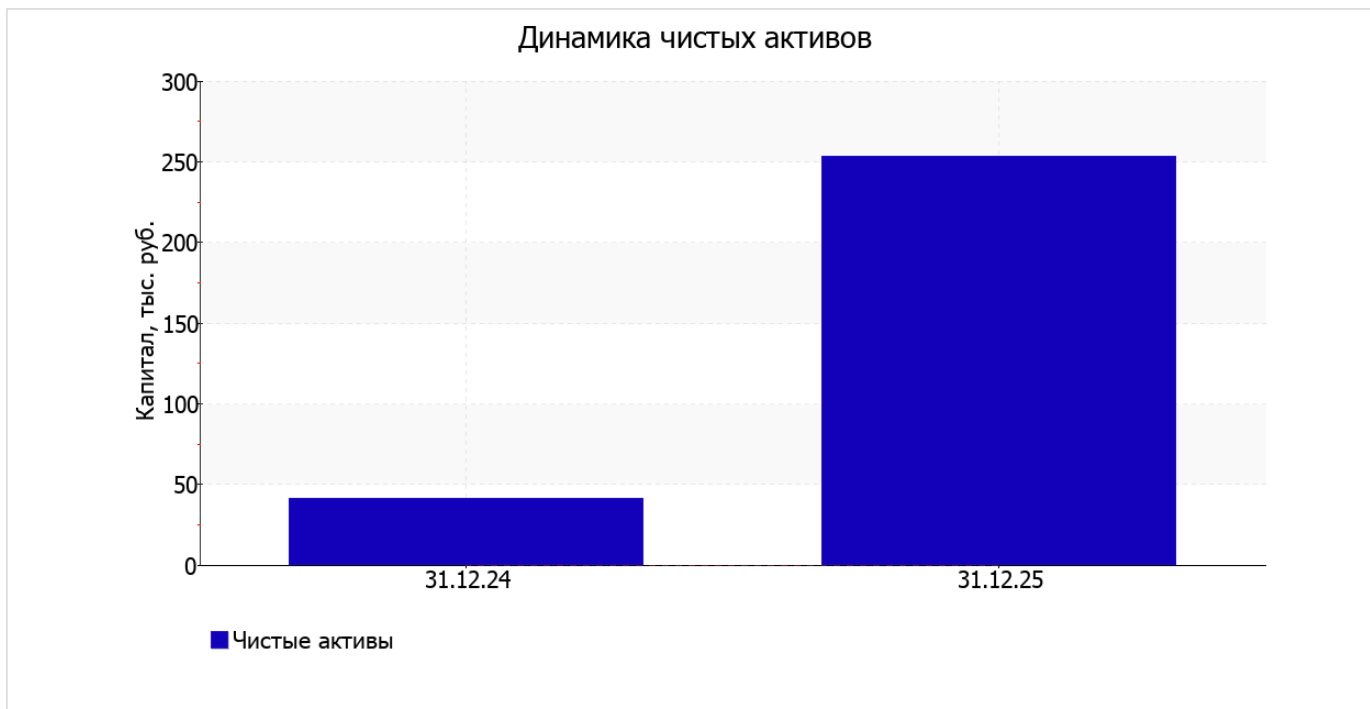
Среди отрицательно изменившихся статей баланса можно выделить "финансовые и другие оборотные активы" в активе (**-29** тыс. руб. ).

по состоянию на 31.12.2025 собственный капитал организации равнялся **253** тыс. руб., что в **6,2** раза превышает значение собственного капитала по состоянию на 31.12.2024.

## 2.2. Оценка стоимости чистых активов организации

Показатель	Значение показателя				Изменение	
	в тыс. руб.		в % к валюте баланса		тыс. руб. (гр.3-гр.2)	± % ((гр.3-гр.2) : гр.2)
	31.12.2024	31.12.2025	на начало анализируемого периода (31.12.2024)	на конец анализируемого периода (31.12.2025)		
1. Чистые активы	41	253	95,3	91,7	+212	+6,2 раза

Имеющаяся величина чистых активов положительно характеризует финансовое положение, полностью удовлетворяя требованиям нормативных актов к величине чистых активов организации. Более того, определив текущее состояние показателя, необходимо отметить увеличение чистых активов в **6,2** раза за последний год. Превышение чистых активов над уставным капиталом и в то же время их увеличение за период говорит о хорошем финансовом положении организации по данному признаку. Ниже на графике представлено изменение чистых активов организации.



## 2.3. Анализ финансовой устойчивости организации

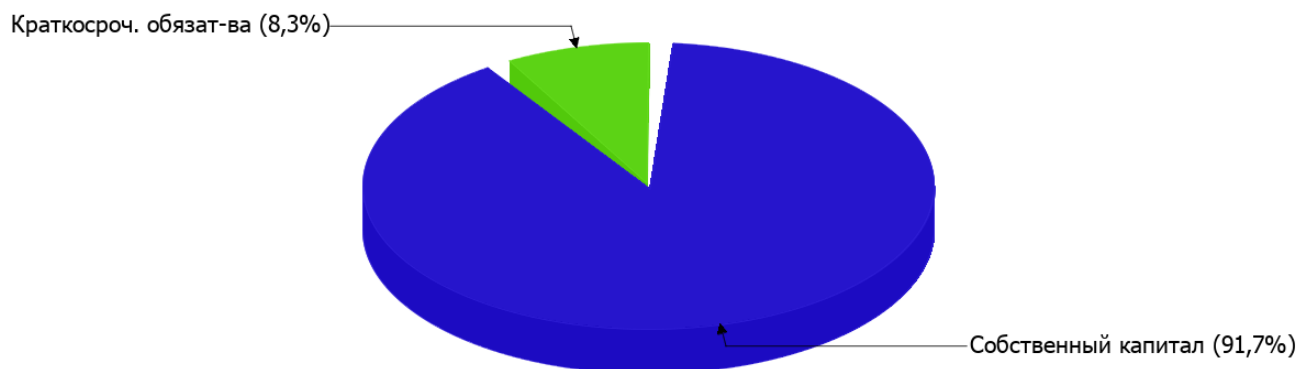
### 2.3.1. Основные показатели финансовой устойчивости организации

Показатель	Значение показателя		Изменение показателя (гр.3-гр.2)	Описание показателя и его нормативное значение
	31.12.2024	31.12.2025		
Коэффициент автономии	0,95	0,92	-0,03	Отношение собственного капитала к общей сумме капитала. нормальное значение: 0,45 и более (оптимальное 0,55-0,7).
Коэффициент обеспеченности собственными оборотными средствами	0,95	0,92	-0,03	Отношение собственных оборотных средств к оборотным активам. нормальное значение: не менее 0,1.
Коэффициент покрытия инвестиций	0,95	0,92	-0,03	Отношение собственного капитала и долгосрочных обязательств к общей сумме капитала. нормальное значение для данной отрасли: 0,7 и более.
Коэффициент обеспеченности запасов	5,13	42,17	+37,04	Отношение собственных оборотных средств к стоимости запасов. нормальное значение: не менее 0,5.
Коэффициент краткосрочной задолженности	1	1	-	Отношение краткосрочной задолженности к общей сумме задолженности.

Коэффициент автономии организации на 31.12.2025 составил **0,92**. Данный коэффициент характеризует степень зависимости организации от заемного капитала. Полученное здесь значение говорит о неоправданно высокой доли собственного капитала (**92%**) в общем капитале; организация слишком осторожно относится к привлечению заемных денежных средств. коэффициент автономии за год уменьшился на **0,03**.

Ниже на диаграмме наглядно представлено соотношение собственного и заемного капитала организации: При этом необходимо отметить, что долгосрочные обязательства на диаграмме не отражены, поскольку полностью отсутствуют.

Структура капитала организации на 31 декабря 2025 г.



по состоянию на 31.12.2025 значение коэффициента обеспеченности собственными оборотными средствами составило **0,92**; это несколько ниже значения на 31 декабря 2024 г. на 31.12.2025 коэффициент демонстрирует очень хорошее значение.

за год коэффициент покрытия инвестиций слабо снизился (до **0,92**; **-0,03**). Значение коэффициента на последний день анализируемого периода (31.12.2025) вполне соответствует норме.

на 31 декабря 2025 г. коэффициент обеспеченности материальных запасов равнялся **42,17**. за весь анализируемый период отмечен весьма значительный рост коэффициента обеспеченности материальных запасов – на **37,04**. на 31.12.2025 значение коэффициента обеспеченности материальных запасов является, без сомнения, хорошим.

Коэффициент краткосрочной задолженности ООО "АВАНПОСТ-ПЛЮС" показывает на отсутствие долгосрочной задолженности при 100% краткосрочной.

## 2.4. Ликвидность

Показатель ликвидности	Значение показателя		Изменение показателя (гр.3 - гр.2)	Расчет, рекомендованное значение
	31.12.2024	31.12.2025		
Коэффициент текущей (общей) ликвидности	21,5	12	-9,5	Отношение текущих активов к краткосрочным обязательствам. нормальное значение: 1,8 и более.
Коэффициент абсолютной ликвидности	3	11,74	+8,74	Отношение денежных средств и их эквивалентов к краткосрочным обязательствам. нормальное значение для данной отрасли: 0,2 и более.

[На конец периода] при норме 1,8 коэффициент текущей (общей) ликвидности имеет значение **12**. Несмотря на это следует отметить, что за последний год коэффициент снизился на **-9,5**.

При норме 0,2 значение коэффициента абсолютной ликвидности составило **11,74**. При этом за весь анализируемый период коэффициент вырос на **8,74**.

### 3. Анализ эффективности деятельности организации

#### 3.1. Обзор результатов деятельности

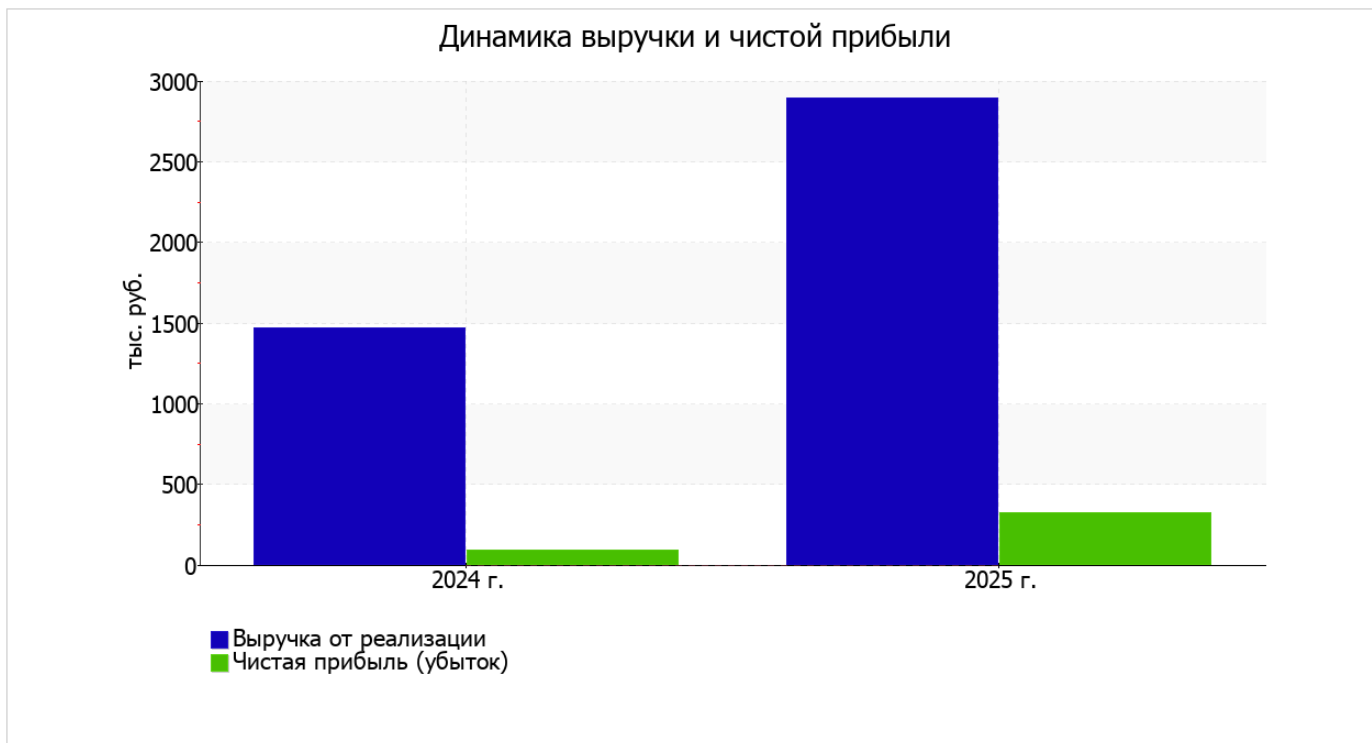
Основные финансовые результаты деятельности ООО "АВАНПОСТ-ПЛЮС" за весь анализируемый период приведены ниже в таблице.

Как видно из "Отчета о финансовых результатах", в течение анализируемого периода организация получила прибыль от продаж в размере 315 тыс. руб., что составило 10,9% от выручки. По сравнению с аналогичным периодом прошлого года прибыль от продаж выросла на 234 тыс. руб., или в 3,9 раза.

По сравнению с прошлым периодом в текущем увеличилась как выручка от продаж, так и расходы по обычной деятельности (на 1 425 и 1 191 тыс. руб. соответственно). Причем в процентном отношении изменение выручки (+97,1%) опережает изменение расходов (+85,9%)

Показатель	Значение показателя, тыс. руб.		Изменение показателя		Средне- годовая величина, тыс. руб.
	2024 г.	2025 г.	тыс. руб. (гр.3 - гр.2)	± % ((3-2) : 2)	
1. Выручка	1 468	2 893	+1 425	+97,1	2 181
2. Расходы по обычным видам деятельности	1 387	2 578	+1 191	+85,9	1 983
3. Прибыль (убыток) от продаж (1-2)	81	315	+234	+3,9 раза	198
4. Прочие доходы и расходы, кроме процентов к уплате	-3	-31	-28	↓	-17
5. ЕВИТ (прибыль до уплаты процентов и налогов) (3+4)	78	284	+206	+3,6 раза	181
6. Проценты к уплате	-	-	-	-	-
7. Налоги на прибыль (доходы)	-15	-37	-22	↓	-26
8. Чистая прибыль (убыток) (5-6-7)	93	321	+228	+3,5 раза	207

Изменение выручки наглядно представлено ниже на графике.



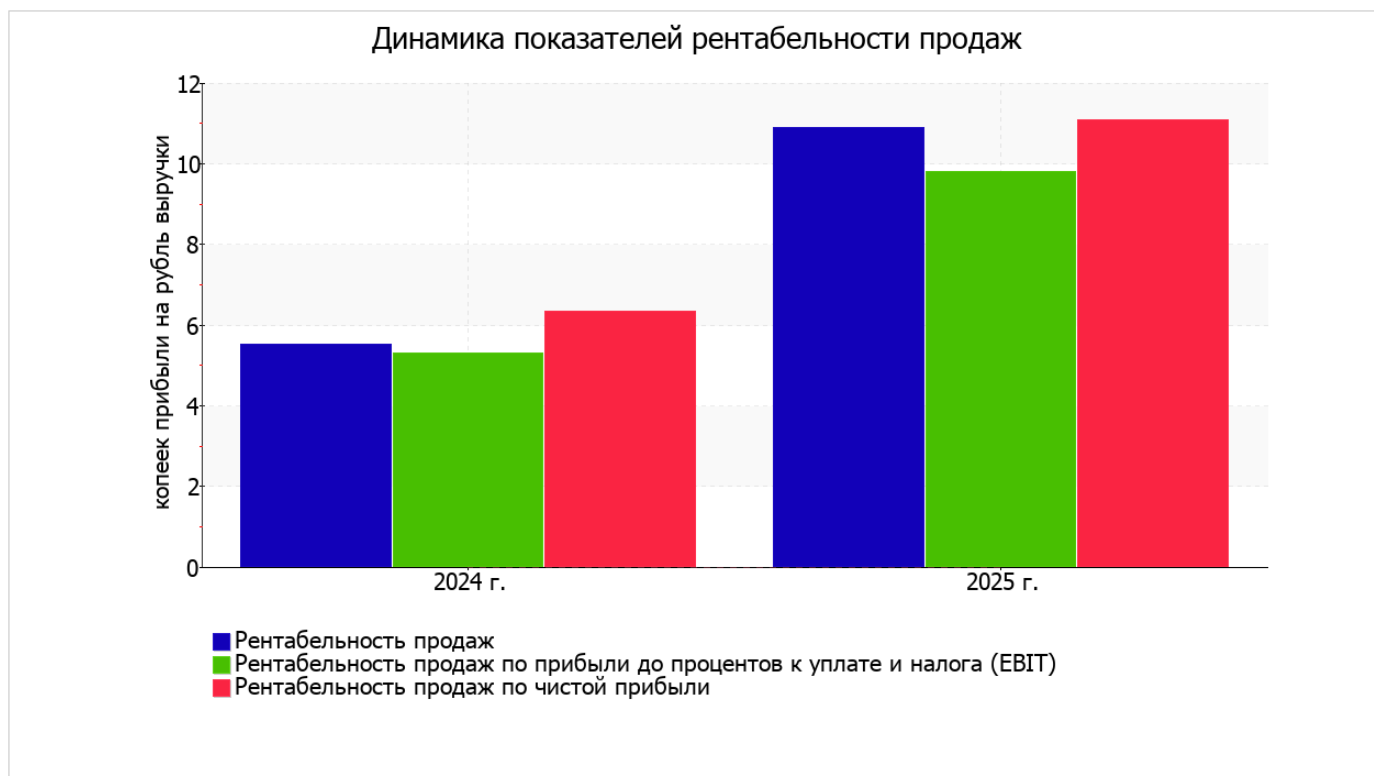
### 3.2. Анализ рентабельности

Показатели рентабельности	Значения показателя (в %, или в копейках с рубля)		Изменение показателя	
	2024 г.	2025 г.	коп., (гр.3 - гр.2)	± % ((3-2) : 2)
1. Рентабельность продаж (величина прибыли от продаж в каждом рубле выручки). нормальное значение для данной отрасли: 5% и более.	5,5	10,9	+5,4	+97,3
2. Рентабельность продаж по ЕВИТ (величина прибыли от продаж до уплаты процентов и налогов в каждом рубле выручки).	5,3	9,8	+4,5	+84,8
3. Рентабельность продаж по чистой прибыли (величина чистой прибыли в каждом рубле выручки). нормальное значение для данной отрасли: не менее 3%.	6,3	11,1	+4,8	+75,1

Представленные в таблице показатели рентабельности за последний год имеют положительные значения как следствие прибыльной деятельности ООО "АВАНПОСТ-ПЛЮС".

[За последний период] организация по обычным видам деятельности получила прибыль в размере **10,9** копеек с каждого рубля выручки от реализации. К тому же имеет место рост рентабельности обычных видов деятельности по сравнению с данным показателем за аналогичный период года, предшествующего отчётному, **(+5,4 коп.)**.

Показатель рентабельности, рассчитанный как отношение прибыли до процентов к уплате и налогообложения (ЕВИТ) к выручке организации, за последний год составил **9,8%**. Это значит, что в каждом рубле выручки ООО "АВАНПОСТ-ПЛЮС" содержалось **9,8** коп. прибыли до налогообложения и процентов к уплате.



Далее в таблице представлены три основных показателя, характеризующие рентабельность использования вложенного в предпринимательскую деятельность капитала.

Показатель рентабельности	Значение показателя, %	Расчет показателя
	2025 г.	
Рентабельность собственного капитала (ROE)	218,4	Отношение чистой прибыли к средней величине собственного капитала. нормальное значение: 20% и более.
Рентабельность активов (ROA)	201,3	Отношение чистой прибыли к средней стоимости активов. нормальное значение для данной отрасли: не менее 10%.
Прибыль на задействованный капитал (ROCE)	193,2	Отношение прибыли до уплаты процентов и налогов (ЕБИТ) к собственному капиталу и долгосрочным обязательствам.

[За последний период] каждый рубль собственного капитала ООО "АВАНПОСТ-ПЛЮС" принес чистую прибыль в размере **2,184** руб.

рентабельность активов за 2025 год демонстрирует вполне соответствующее нормальному значению – **201,3%**.

### 3.3. Расчет показателей деловой активности (оборачиваемости)

В следующей таблице рассчитаны показатели оборачиваемости ряда активов, характеризующие скорость возврата вложенных в предпринимательскую деятельность средств, а также показатель оборачиваемости кредиторской задолженности при расчетах с поставщиками и подрядчиками.

Показатель оборачиваемости	Значение в днях	Коэфф. 2025 г.
	2025 г.	
Оборачиваемость оборотных средств (отношение средней величины оборотных активов к среднедневной выручке*; нормальное значение для данной отрасли: 112 и менее дн.)	20	18,1
Оборачиваемость запасов (отношение средней стоимости запасов к среднедневной себестоимости проданных товаров; нормальное значение: 4 и менее дн.)	–	–
Оборачиваемость кредиторской задолженности (отношение средней величины кредиторской задолженности к среднедневной выручке)	2	231,4
Оборачиваемость активов (отношение средней стоимости активов к среднедневной выручке; нормальное значение для данной отрасли: не более 122 дн.)	20	18,1
Оборачиваемость собственного капитала (отношение средней величины собственного капитала к среднедневной выручке)	19	19,7

\* Приведен расчет показателя в днях. Значение коэффициента равно отношению 365 к значению показателя в днях.

Оборачиваемость активов за весь анализируемый период показывает, что организация получает выручку, равную сумме всех имеющихся активов за 20 календарных дней.

## 4. Выводы по результатам анализа

Ниже по качественному признаку обобщены важнейшие показатели финансового положения (по состоянию на последний день анализируемого периода) и результаты деятельности ООО "АВАНПОСТ-ПЛЮС" за год.

Среди показателей, исключительно хорошо характеризующих финансовое положение и результаты деятельности организации, можно выделить следующие:

- чистые активы превышают уставный капитал, при этом в течение анализируемого периода наблюдалось увеличение чистых активов;
- по состоянию на 31.12.2025 значение коэффициента обеспеченности собственными оборотными средствами, равное **0,92**, можно характеризовать как очень хорошее;
- полностью соответствует нормальному значению коэффициент текущей (общей) ликвидности;
- коэффициент абсолютной ликвидности полностью соответствует нормальному значению;
- значительная, по сравнению с общей стоимостью активов организации прибыль (**201,3%** за 2025 год);
- рост рентабельности продаж (**+5,4** процентных пункта от рентабельности **5,5%** за аналогичный период года, предшествующего отчетному);
- коэффициент покрытия инвестиций полностью соответствует норме (доля собственного капитала и долгосрочных обязательств составляет **92%** от общего капитала организации);
- абсолютная финансовая устойчивость по величине излишка собственных оборотных средств;
- за период с 01.01.2025 по 31.12.2025 получена прибыль от продаж (**315** тыс. руб.), причем наблюдалась положительная динамика по сравнению с аналогичным периодом прошлого года (**+234** тыс. руб.);
- прибыль от финансово-хозяйственной деятельности за последний год составила **321** тыс. руб. (**+228** тыс. руб. по сравнению с аналогичным периодом прошлого года);
- рост прибыли до процентов к уплате и налогообложения (ЕВИТ) на рубль выручки организации (**+4,5** коп. к **5,3** коп. с рубля выручки за аналогичный период года, предшествующего отчетному).

Положительно финансовое положение организации характеризует следующий показатель – коэффициент автономии неоправданно высок (**0,92**).

Негативно финансовое положение организации характеризует следующий показатель – отрицательное изменение собственного капитала относительно общего изменения активов организации.

Приведенные выше показатели свидетельствуют об отличном финансовом состоянии организации, ее способности отвечать по своим обязательствам в краткосрочной, и, возможно, долгосрочной перспективе. При данных финансовых показателях ООО "АВАНПОСТ-ПЛЮС" относится к категории надежных заемщиков и может рассчитывать на получение кредитов.