

# Пояснительная записка к бухгалтерской отчетности

## 1. Сведения об организации

Наименование юридического лица:

СОЮЗ ДЕЯТЕЛЕЙ КУЛЬТУРЫ "БАНК КУЛЬТУРНОЙ ИНФОРМАЦИИ"

Идентификационный номер налогоплательщика (ИНН): 6685994369

Код причины постановки на учет (КПП): 667101001

Основным видом деятельности, который является преобладающим и имеет приоритетное значение для организации, является деятельность библиотек и архивов (ОКВЭД 91.01).

## 2. Анализ финансового положения

### 2.1. Структура имущества и источники его формирования

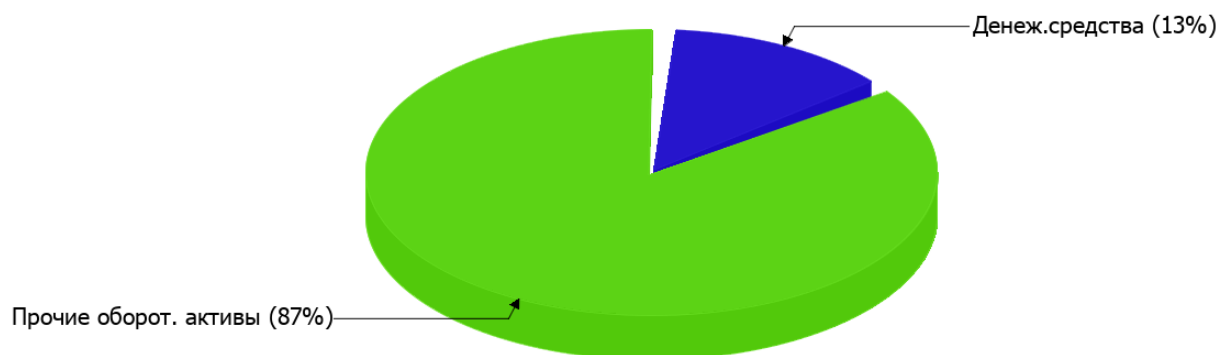
Показатель	Значение показателя				Изменение за анализируемый период	
	в тыс. руб.		в % к валюте баланса		тыс. руб. (гр.3- гр.2)	± % ((гр.3- гр.2) : гр.2)
	31.12.2024	31.12.2025	на начало анализируемого периода (31.12.2024)	на конец анализируемого периода (31.12.2025)		
<b>Актив</b>						
Внеоборотные активы	–	–	–	–	–	–
Оборотные	4 529	11 112	100	100	+6 583	+145,4
<b>Пассив</b>						
Собственный капитал	–	–	–	–	–	–
Долгосрочные обязательства	–	–	–	–	–	–
Краткосрочные обязательства	3 175	9 886	70,1	89	+6 711	+3,1 раза
Валюта баланса	4 529	11 112	100	100	+6 583	+145,4

\* Без доходов будущих периодов, включенных в собственный капитал.

Активы на последний день анализируемого периода характеризуются отсутствием внеоборотных средств при 100% текущих активов. Активы организации за весь период значительно увеличились (на 145,4%).

Структура активов организации в разрезе основных групп представлена ниже на диаграмме:

## Структура активов организации на 31 декабря 2025 г.



Рост величины активов организации связан с ростом следующих позиций актива бухгалтерского баланса (в скобках указана доля изменения статьи в общей сумме всех положительно изменившихся статей):

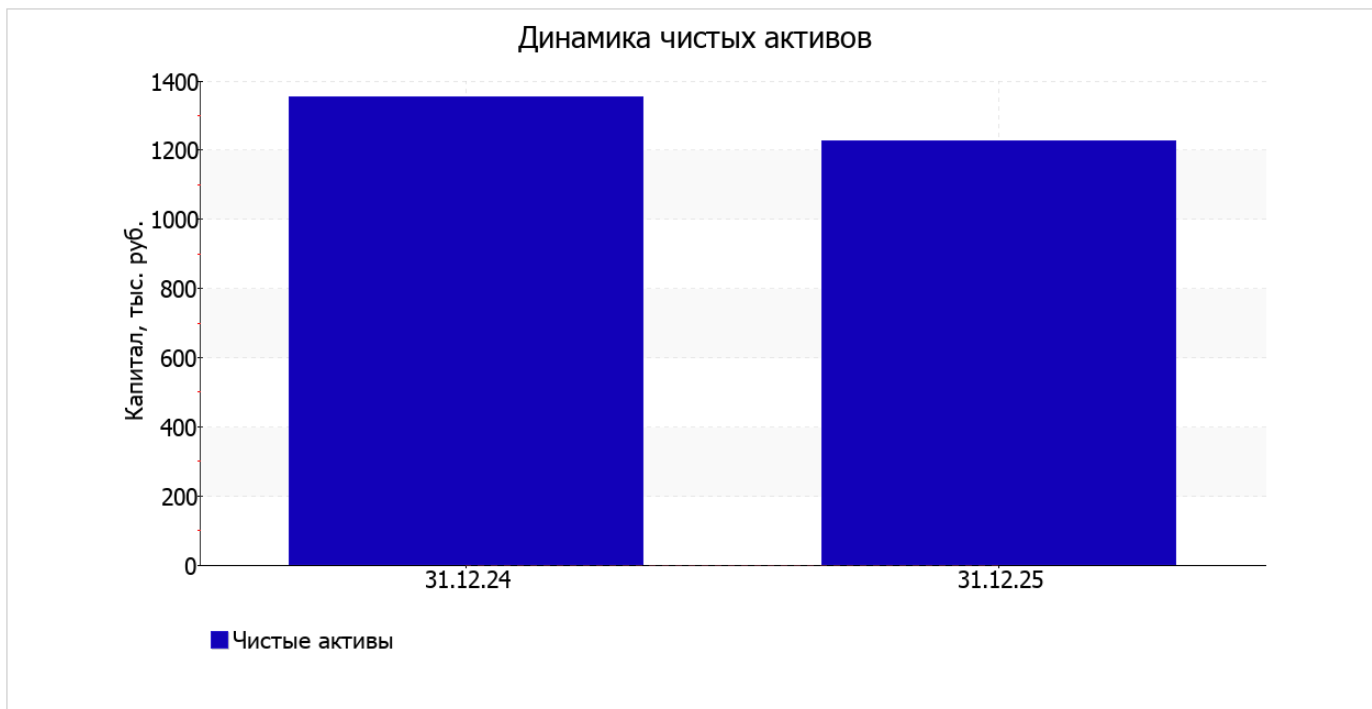
- финансовые и другие оборотные активы – 5 236 тыс. руб. (79,5%)
- денежные средства и денежные эквиваленты – 1 347 тыс. руб. (20,5%)

Одновременно, в пассиве баланса прирост произошел по строке "краткосрочная кредиторская задолженность" (+6 711 тыс. руб., или 100% вклада в прирост пассивов организации за год).

## 2.2. Оценка стоимости чистых активов организации

Показатель	Значение показателя				Изменение	
	в тыс. руб.		в % к валюте баланса		тыс. руб. (гр.3-гр.2)	± % ((гр.3-гр.2) : гр.2)
	31.12.2024	31.12.2025	на начало анализируемого периода (31.12.2024)	на конец анализируемого периода (31.12.2025)		
1. Чистые активы	1 354	1 226	29,9	11	-128	-9,5

Имеющаяся величина чистых активов положительно характеризует финансовое положение, полностью удовлетворяя требованиям нормативных актов к величине чистых активов организации. Однако необходимо отметить снижение чистых активов на 9,5% за последний год. Несмотря на нормальную относительно уставного капитала величину чистых активов, их дальнейшее снижение может привести к ухудшению данного соотношения. На следующем графике наглядно представлена динамика чистых активов.



## 2.3. Анализ финансовой устойчивости организации

### 2.3.1. Основные показатели финансовой устойчивости организации

Показатель	Значение показателя		Изменение показателя (гр.3-гр.2)	Описание показателя и его нормативное значение
	31.12.2024	31.12.2025		
Коэффициент автономии	0	0	–	Отношение собственного капитала к общей сумме капитала. нормальное значение для данной отрасли: 0,5 и более (оптимальное 0,6-0,75).
Коэффициент обеспеченности собственными оборотными средствами	0	0	–	Отношение собственных оборотных средств к оборотным активам. нормальное значение: 0,1 и более.
Коэффициент покрытия инвестиций	0	0	–	Отношение собственного капитала и долгосрочных обязательств к общей сумме капитала. нормальное значение: 0,75 и более.
Коэффициент обеспеченности запасов	–	–	–	Отношение собственных оборотных средств к стоимости запасов. нормальное значение: 0,5 и более.
Коэффициент краткосрочной задолженности	1	1	–	Отношение краткосрочной задолженности к общей сумме задолженности.

коэффициент обеспеченности собственными оборотными средствами на 31 декабря 2025 г. равнялся нулю, сохранив такое же значение, как на 31.12.2024. на 31.12.2025 значение коэффициента не укладывается в норму.

за весь рассматриваемый период изменения коэффициента покрытия инвестиций не произошло, значение осталось на уровне 0. Значение коэффициента по состоянию на 31.12.2025 значительно ниже нормативного значения (доля собственного капитала и долгосрочных обязательств в общей сумме капитала организации составляет 0%).

Коэффициент краткосрочной задолженности организации показывает на отсутствие долгосрочной задолженности при 100% краткосрочной.

## 2.4. Ликвидность

Показатель ликвидности	Значение показателя		Изменение показателя (гр.3 - гр.2)	Расчет, рекомендованное значение
	31.12.2024	31.12.2025		
Коэффициент текущей (общей) ликвидности	1,43	1,12	-0,31	Отношение текущих активов к краткосрочным обязательствам. нормальное значение для данной отрасли: 2 и более.
Коэффициент абсолютной ликвидности	0,03	0,15	+0,12	Отношение денежных средств и их эквивалентов к краткосрочным обязательствам. нормальное значение для данной отрасли: не менее 0,3.

[На конец периода] при норме 2 коэффициент текущей (общей) ликвидности имеет значение **1,12**. Более того следует отметить отрицательную динамику показателя – за последний год коэффициент текущей ликвидности снизился на **-0,31**.

При норме 0,3 значение коэффициента абсолютной ликвидности составило **0,15**. При этом следует отметить, что в течение анализируемого периода коэффициент вырос на **0,12**.

## 3. Анализ эффективности деятельности организации

### 3.1. Обзор результатов деятельности

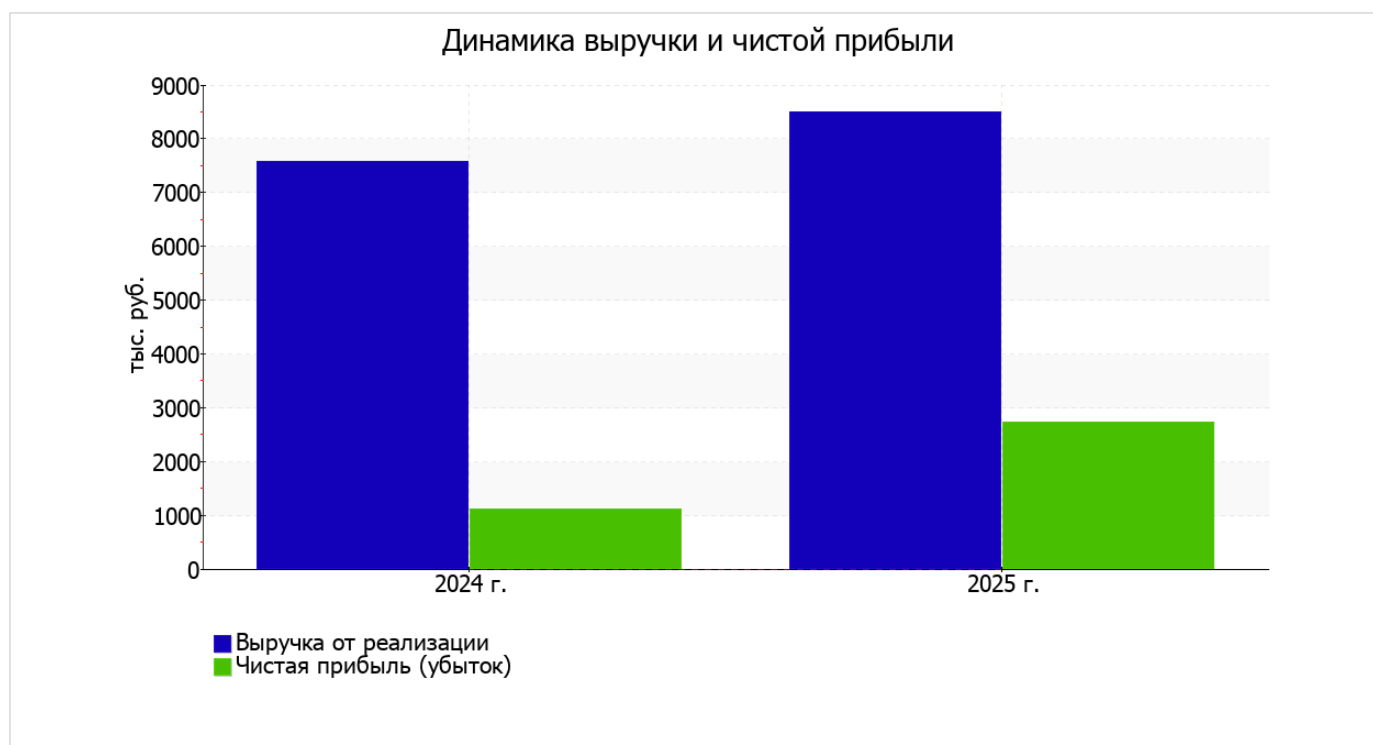
Основные финансовые результаты деятельности СОЮЗ ДЕЯТЕЛЕЙ КУЛЬТУРЫ "БАНК КУЛЬТУРНОЙ ИНФОРМАЦИИ" в течение анализируемого периода приведены ниже в таблице.

По данным "Отчета о финансовых результатах" в течение анализируемого периода организация получила прибыль от продаж в размере **2 940** тыс. руб., что составляет 34,6% от выручки. По сравнению с аналогичным периодом прошлого года прибыль от продаж выросла на **1 786** тыс. руб., или на **154,8%**.

По сравнению с прошлым периодом в текущем наблюдалось увеличение выручки от продаж на **930** тыс. руб. при одновременном снижении на **856** тыс. руб. расходов по обычной деятельности.

Показатель	Значение показателя, тыс. руб.		Изменение показателя		Средне- годовая величина, тыс. руб.
	2024 г.	2025 г.	тыс. руб. (гр.3 - гр.2)	± % ((3-2) : 2)	
1. Выручка	7 573	8 503	+930	+12,3	8 038
2. Расходы по обычным видам деятельности	6 419	5 563	-856	-13,3	5 991
3. Прибыль (убыток) от продаж (1-2)	1 154	2 940	+1 786	+154,8	2 047
4. Прочие доходы и расходы, кроме процентов к уплате	-37	-12	+25	↑	-25
5. ЕВІТ (прибыль до уплаты процентов и налогов) (3+4)	1 117	2 928	+1 811	+162,1	2 023
6. Проценты к уплате	-	-	-	-	-
7. Налоги на прибыль (доходы)	-	-	-	-	-
8. Чистая прибыль (убыток) (5-6-7)	1 117	2 723	+1 606	+143,8	1 920

Изменение выручки наглядно представлено ниже на графике.



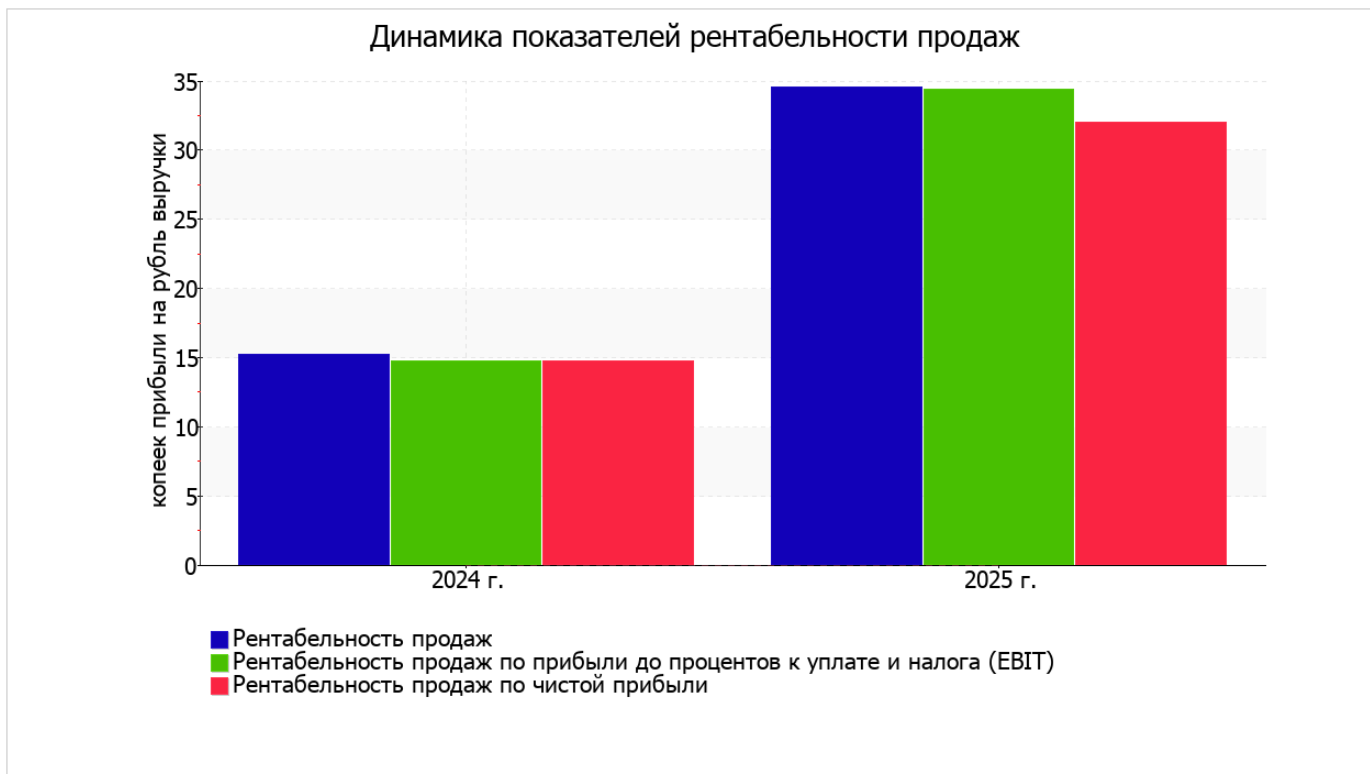
### 3.2. Анализ рентабельности

Показатели рентабельности	Значения показателя (в %, или в копейках с рубля)		Изменение показателя	
	2024 г.	2025 г.	коп., (гр.3 - гр.2)	± % ((3-2) : 2)
1. Рентабельность продаж (величина прибыли от продаж в каждом рубле выручки). нормальное значение для данной отрасли: 10% и более.	15,2	34,6	+19,4	+126,9
2. Рентабельность продаж по ЕВІТ (величина прибыли от продаж до уплаты процентов и налогов в каждом рубле выручки).	14,7	34,4	+19,7	+133,5
3. Рентабельность продаж по чистой прибыли (величина чистой прибыли в каждом рубле выручки). нормальное значение: 6% и более.	14,7	32	+17,3	+117,1

Представленные в таблице показатели рентабельности за 2025 год имеют положительные значения как следствие прибыльной деятельности СОЮЗ ДЕЯТЕЛЕЙ КУЛЬТУРЫ "БАНК КУЛЬТУРНОЙ ИНФОРМАЦИИ".

прибыль от продаж в анализируемом периоде составляет 34,6% от полученной выручки. При этом имеет место положительная динамика рентабельности обычных видов деятельности по сравнению с данным показателем за такой же период прошлого года (+19,4%).

Показатель рентабельности, рассчитанный как отношение прибыли до процентов к уплате и налогообложения (ЕВІТ) к выручке организации, за последний год составил 34,4%. То есть в каждом рубле выручки СОЮЗ ДЕЯТЕЛЕЙ КУЛЬТУРЫ "БАНК КУЛЬТУРНОЙ ИНФОРМАЦИИ" содержалось 34,4 коп. прибыли до налогообложения и процентов к уплате.



В следующей таблице представлена рентабельность использования вложенного в предпринимательскую деятельность капитала.

Показатель рентабельности	Значение показателя, %	Расчет показателя
	2025 г.	
Рентабельность собственного капитала (ROE)	–	Отношение чистой прибыли к средней величине собственного капитала. нормальное значение: не менее 20%.
Рентабельность активов (ROA)	34,8	Отношение чистой прибыли к средней стоимости активов. нормальное значение: 12% и более.
Прибыль на задействованный капитал (ROCE)	–	Отношение прибыли до уплаты процентов и налогов (ЕБИТ) к собственному капиталу и долгосрочным обязательствам.

Поскольку у организации фактически отсутствовал собственный капитал (в среднем составил отрицательную величину: 0 тыс. руб. на 31.12.2025 и 0 тыс. руб. на 31 декабря 2024), значение показателя рентабельности собственного капитала за 2025 год отсутствует.

за период с 01.01.2025 по 31.12.2025 значение рентабельности активов, равное 34,8%, является очень хорошим.

### 3.3. Расчет показателей деловой активности (оборачиваемости)

Далее в таблице рассчитаны показатели оборачиваемости ряда активов, характеризующие скорость возврата вложенных в предпринимательскую деятельность средств, а также показатель оборачиваемости кредиторской задолженности при расчетах с поставщиками и подрядчиками.

Показатель оборачиваемости	Значение в днях	Коэфф. 2025 г.
	2025 г.	
Оборачиваемость оборотных средств (отношение средней величины оборотных активов к среднедневной выручке*; нормальное значение для данной отрасли: 141 и менее дн.)	336	1,1
Оборачиваемость запасов (отношение средней стоимости запасов к среднедневной себестоимости проданных товаров; нормальное значение для данной отрасли: 5 и менее дн.)	–	–
Оборачиваемость кредиторской задолженности (отношение средней величины кредиторской задолженности к среднедневной выручке)	280	1,3
Оборачиваемость активов (отношение средней стоимости активов к среднедневной выручке; нормальное значение для данной отрасли: 209 и менее дн.)	336	1,1
Оборачиваемость собственного капитала (отношение средней величины собственного капитала к среднедневной выручке)	0	–

\* Приведен расчет показателя в днях. Значение коэффициента равно отношению 365 к значению показателя в днях.

Оборачиваемость активов за весь анализируемый период показывает, что организация получает выручку, равную сумме всех имеющихся активов за 336 календарных дней.

## 4. Выводы по результатам анализа

Ниже обобщены ключевые финансовые показатели СОЮЗ ДЕЯТЕЛЕЙ КУЛЬТУРЫ "БАНК КУЛЬТУРНОЙ ИНФОРМАЦИИ" в течение анализируемого периода

Среди показателей, имеющих исключительно хорошие значения, можно выделить такие:

- отличная рентабельность активов (34,8% за 2025 год);
- рост рентабельности продаж (+19,4 процентных пункта от рентабельности 15,2% за аналогичный период года, предшествующего отчётному);
- абсолютная финансовая устойчивость по величине излишка собственных оборотных средств;
- за 2025 год получена прибыль от продаж (2 940 тыс. руб.), более того наблюдалась положительная динамика по сравнению с аналогичным периодом прошлого года (+1 786 тыс. руб.);
- чистая прибыль за последний год составила 2 723 тыс. руб. (+1 606 тыс. руб. по сравнению с аналогичным периодом прошлого года);
- рост прибыли до процентов к уплате и налогообложения (ЕБИТ) на рубль выручки организации (+19,7 коп. к 14,7 коп. с рубля выручки за аналогичный период прошлого года (01.01–31.12.2024)).

Показатели финансового положения организации, имеющие неудовлетворительные значения:

- коэффициент обеспеченности собственными оборотными средствами на 31.12.2025 имеет значение, не соответствующее нормативному (0);
- коэффициент текущей (общей) ликвидности не укладывается в нормативное значение;
- коэффициент абсолютной ликвидности ниже принятой нормы.

Положительно финансовое положение организации характеризует следующий показатель – чистые активы превышают уставный капитал, однако за весь анализируемый период произошло снижение их величины.

В ходе анализа был получен следующий показатель, имеющий критическое значение – коэффициент покрытия инвестиций значительно ниже нормы (доля собственного капитала и долгосрочных обязательств в общей сумме капитала организации составляет 0% (нормальное значение: 75% и более).

Анализ показывает, что финансовое состояние СОЮЗ ДЕЯТЕЛЕЙ КУЛЬТУРЫ "БАНК КУЛЬТУРНОЙ ИНФОРМАЦИИ" не в полной мере соответствует общепринятым стандартам. Тем не менее, угроза банкротства организации незначительная, и имеются возможности для продолжения финансово-хозяйственной деятельности.