

# Пояснительная записка к бухгалтерской отчетности

## 1. Сведения об организации

Наименование юридического лица:

Общество с ограниченной ответственностью "Стандарт Качества"

Идентификационный номер налогоплательщика (ИНН): 6722035701

Код причины постановки на учет (КПП): 672201001

Основным видом деятельности, который является преобладающим и имеет приоритетное значение для организации, является торговля розничная писчебумажными и канцелярскими товарами в специализированных магазинах (ОКВЭД 47.62.2).

## 2. Анализ финансового положения

### 2.1. Структура имущества и источники его формирования

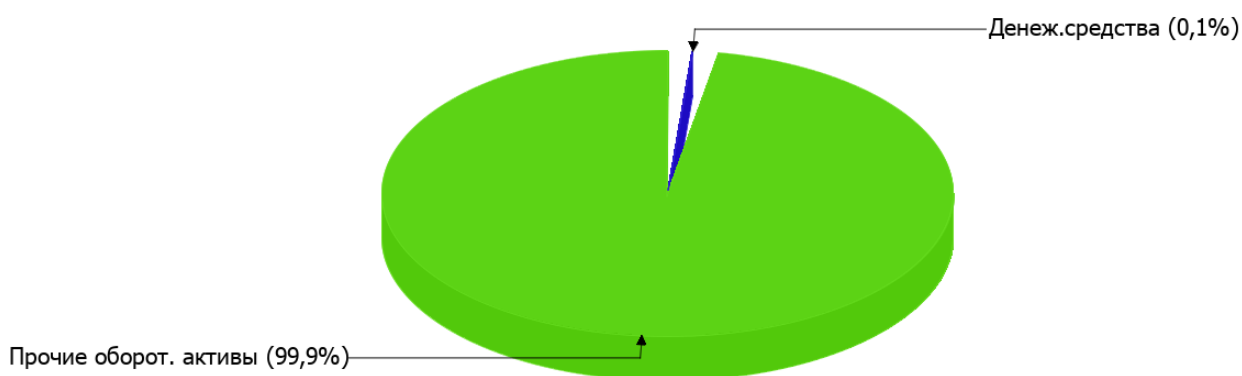
Показатель	Значение показателя				Изменение за анализируемый период	
	в тыс. руб.		в % к валюте баланса		тыс. руб. (гр.3- гр.2)	± % ((гр.3- гр.2) : гр.2)
	31.12.2024	31.12.2025	на начало анализируемого периода (31.12.2024)	на конец анализируемого периода (31.12.2025)		
<b>Актив</b>						
Внеоборотные активы	–	–	–	–	–	–
Оборотные	9 286	8 963	100	100	-323	-3,5
<b>Пассив</b>						
Собственный капитал	9 236	8 872	99,5	99	-364	-3,9
Долгосрочные обязательства	–	–	–	–	–	–
Краткосрочные обязательства	50	91	0,5	1	+41	+82
Валюта баланса	9 286	8 963	100	100	-323	-3,5

\* Без доходов будущих периодов, включенных в собственный капитал.

Структура активов организации по состоянию на 31.12.2025 характеризуется отсутствием внеоборотных средств при 100% текущих активов. Активы организации за весь рассматриваемый период изменились незначительно (на 3,5%). При этом собственный капитал организации изменился практически пропорционально активам организации (уменьшился на 364 тыс. руб.).

Наглядно соотношение основных групп активов организации представлено ниже на диаграмме:

## Структура активов организации на 31 декабря 2025 г.



Снижение величины активов организации связано со снижением следующих позиций актива бухгалтерского баланса (в скобках указана доля изменения статьи в общей сумме всех отрицательно изменившихся статей):

- запасы – **1 024** тыс. руб. (**73,1%**)
- денежные средства и денежные эквиваленты – **377** тыс. руб. (**26,9%**)

Одновременно, в пассиве баланса снижение произошло по строке "капитал и резервы" (**-364** тыс. руб., или **100%** вклада в снижение пассивов организации за весь рассматриваемый период).

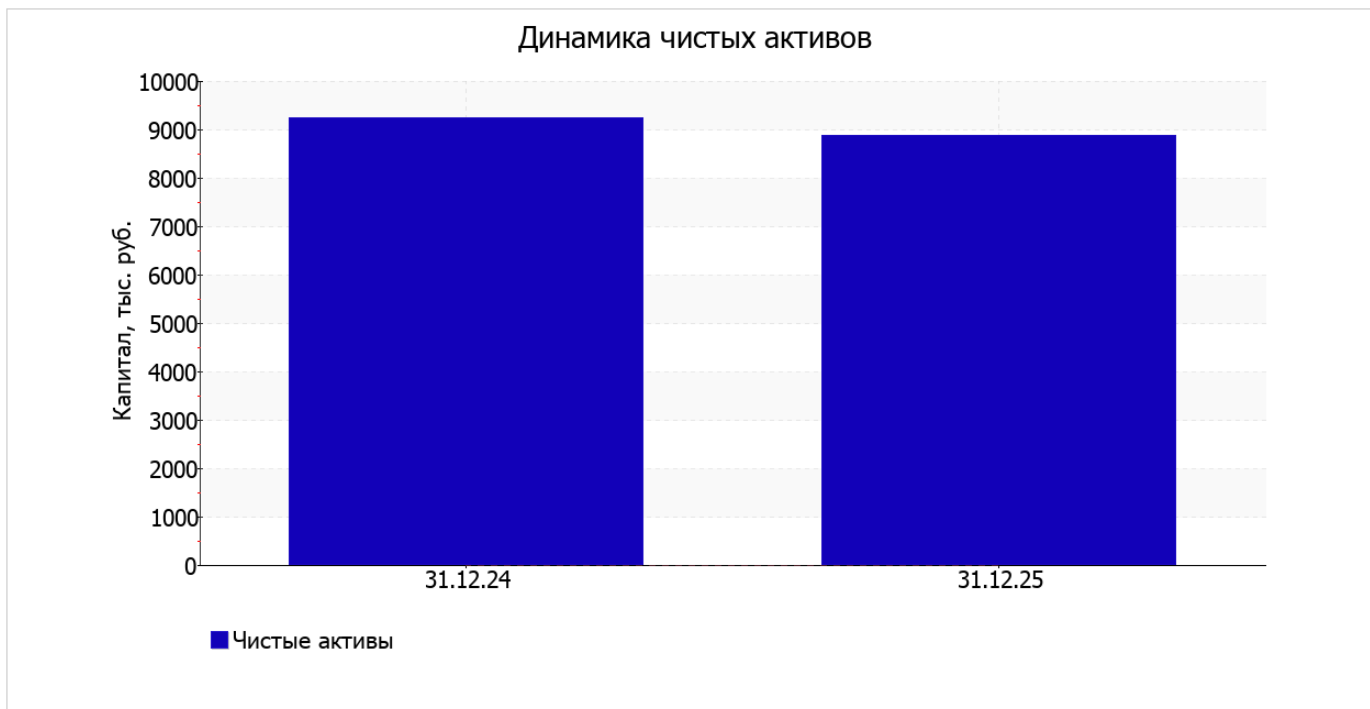
Среди положительно изменившихся статей баланса можно выделить "финансовые и другие оборотные активы" в активе и "краткосрочная кредиторская задолженность" в пассиве (**+1 078** тыс. руб. и **+41** тыс. руб. соответственно).

собственный капитал организации по состоянию на 31.12.2025 составил **8 872,0** тыс. руб. за последний год произошло некоторое снижение собственного капитала (на **364** тыс. руб., или на **3,9%**).

## 2.2. Оценка стоимости чистых активов организации

Показатель	Значение показателя				Изменение	
	в тыс. руб.		в % к валюте баланса		тыс. руб. (гр.3-гр.2)	± % ((гр.3- гр.2) : гр.2)
	31.12.2024	31.12.2025	на начало анализируемого периода (31.12.2024)	на конец анализируемого периода (31.12.2025)		
1. Чистые активы	9 236	8 872	99,5	99	-364	-3,9

Имеющаяся величина чистых активов положительно характеризует финансовое положение, полностью удовлетворяя требованиям нормативных актов к величине чистых активов организации. Однако следует отметить снижение чистых активов на **3,9%** за весь анализируемый период. Несмотря на нормальную относительно уставного капитала величину чистых активов, их дальнейшее снижение может привести к ухудшению данного соотношения. На следующем графике наглядно представлена динамика чистых активов.



## 2.3. Анализ финансовой устойчивости организации

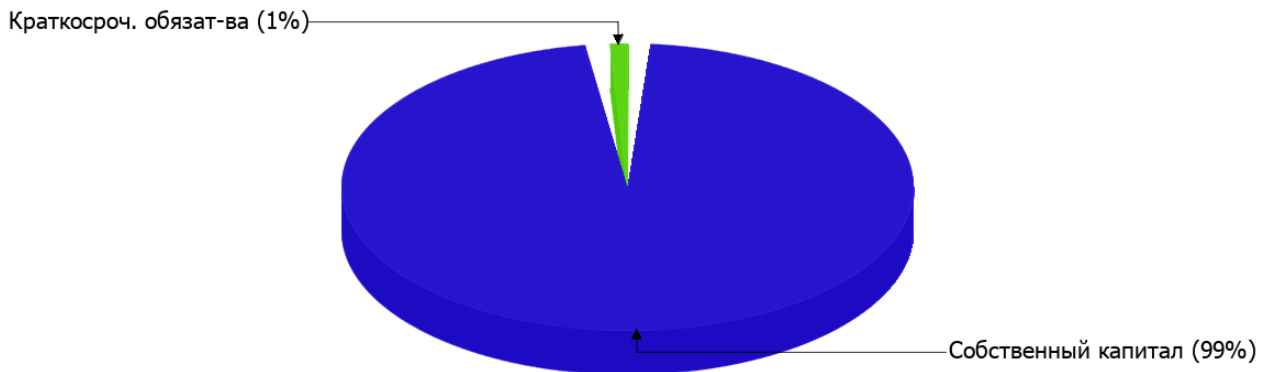
### 2.3.1. Основные показатели финансовой устойчивости организации

Показатель	Значение показателя		Изменение показателя (гр.3-гр.2)	Описание показателя и его нормативное значение
	31.12.2024	31.12.2025		
Коэффициент автономии	0,99	0,99	–	Отношение собственного капитала к общей сумме капитала. нормальное значение: не менее 0,45 (оптимальное 0,55-0,7).
Коэффициент обеспеченности собственными оборотными средствами	0,99	0,99	–	Отношение собственных оборотных средств к оборотным активам. нормальное значение: 0,1 и более.
Коэффициент покрытия инвестиций	0,99	0,99	–	Отношение собственного капитала и долгосрочных обязательств к общей сумме капитала. нормальное значение для данной отрасли: 0,7 и более.
Коэффициент обеспеченности запасов	9,02	–	-9,02	Отношение собственных оборотных средств к стоимости запасов. нормальное значение: 0,5 и более.
Коэффициент краткосрочной задолженности	1	1	–	Отношение краткосрочной задолженности к общей сумме задолженности.

Коэффициент автономии организации на 31.12.2025 составил **0,99**. Данный коэффициент характеризует степень зависимости организации от заемного капитала. Полученное здесь значение говорит о слишком осторожном отношении Общество с ограниченной ответственностью "Стандарт Качества" к привлечению заемных денежных средств (собственный капитал составляет **99%** в общем капитале организации). в течение анализируемого периода наблюдалось незначительное снижение коэффициента автономии.

Структура капитала организации представлена ниже на диаграмме: Необходимо отметить, что долгосрочные обязательства не нашли отражение на диаграмме ввиду их отсутствия.

Структура капитала организации на 31 декабря 2025 г.



значение коэффициента обеспеченности собственными оборотными средствами на последний день анализируемого периода составило **0,99**. в течение анализируемого периода произошло несущественное падение коэффициента обеспеченности собственными оборотными средствами (снижение менее чем на **0,01**). на 31 декабря 2025 г. значение коэффициента является вполне соответствующее нормальному.

в течение анализируемого периода имело место несущественное уменьшение коэффициента покрытия инвестиций – до **0,99**. Значение коэффициента на 31.12.2025 полностью соответствует нормативному значению.

Коэффициент краткосрочной задолженности организации показывает на отсутствие долгосрочной задолженности при 100% краткосрочной.

## 2.4. Ликвидность

Показатель ликвидности	Значение показателя		Изменение показателя (гр.3 - гр.2)	Расчет, рекомендованное значение
	31.12.2024	31.12.2025		
Коэффициент текущей (общей) ликвидности	185,72	98,49	-87,23	Отношение текущих активов к краткосрочным обязательствам. нормальное значение для данной отрасли: 1,9 и более.
Коэффициент абсолютной ликвидности	7,64	0,05	-7,59	Отношение денежных средств и их эквивалентов к краткосрочным обязательствам. нормальное значение для данной отрасли: 0,2 и более.

[На конец периода] коэффициент текущей ликвидности имеет значение, соответствующее норме (**98,49** при нормативном значении 1,9). В тоже время за последний год коэффициент текущей ликвидности снизился на - **87,23**.

Ниже нормы оказался коэффициент абсолютной ликвидности (**0,05** при норме 0,2). Более того следует отметить отрицательную динамику показателя – за последний год коэффициент снизился на - **7,59**.

### 3. Анализ эффективности деятельности организации

#### 3.1. Обзор результатов деятельности

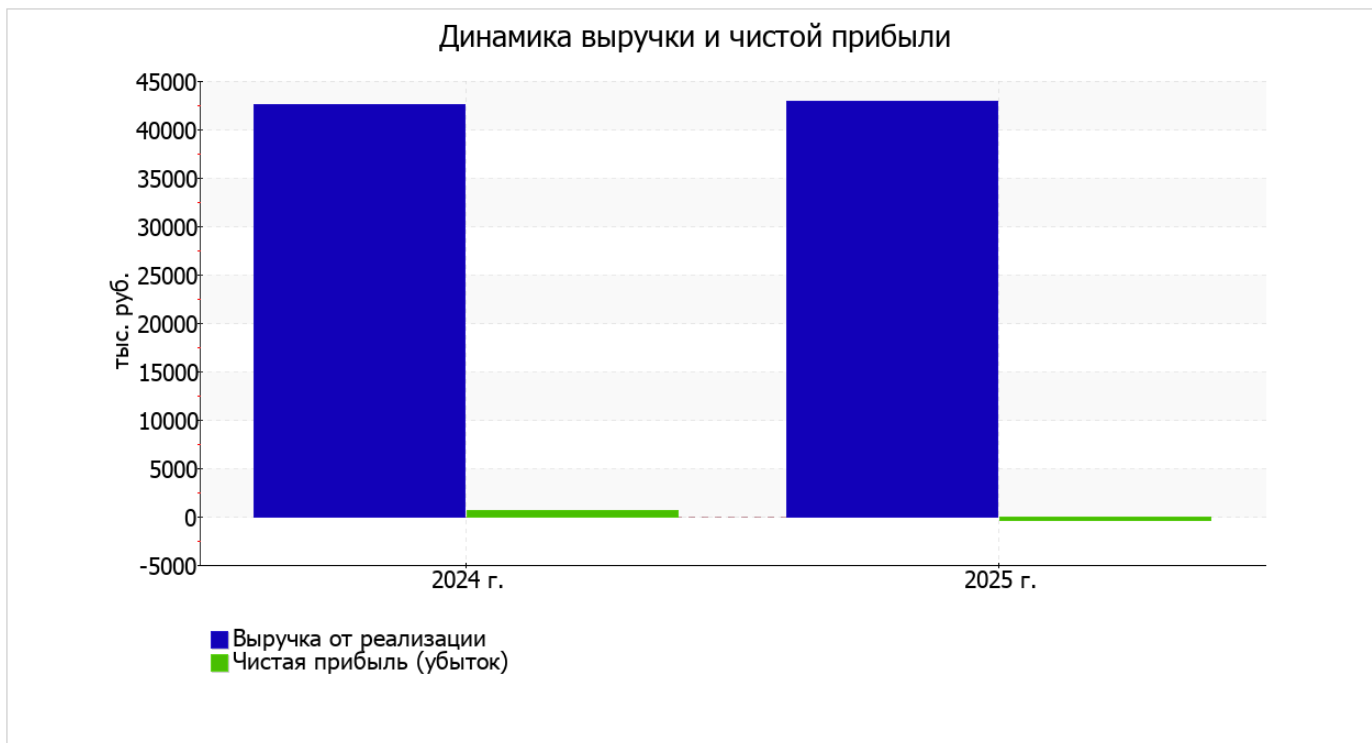
В приведенной ниже таблице обобщены основные финансовые результаты деятельности Общество с ограниченной ответственностью "Стандарт Качества" за весь анализируемый период и аналогичный период прошлого года.

Как видно из "Отчета о финансовых результатах", за последний год организация получила прибыль от продаж в размере 588 тыс. руб., что составляет 1,4% от выручки. По сравнению с аналогичным периодом прошлого года прибыль от продаж снизилась на 751 тыс. руб., или на 56,1%.

По сравнению с прошлым периодом в текущем выросла как выручка от продаж, так и расходы по обычной деятельности (на 374 и 1 125 тыс. руб. соответственно). Причем в процентном отношении изменение расходов (+2,7%) опережает изменение выручки (+0,9%)

Показатель	Значение показателя, тыс. руб.		Изменение показателя		Средне- годовая величина, тыс. руб.
	2024 г.	2025 г.	тыс. руб. (гр.3 - гр.2)	± % ((3-2) : 2)	
1. Выручка	42 563	42 937	+374	+0,9	42 750
2. Расходы по обычным видам деятельности	41 224	42 349	+1 125	+2,7	41 787
3. Прибыль (убыток) от продаж (1-2)	1 339	588	-751	-56,1	964
4. Прочие доходы и расходы, кроме процентов к уплате	-308	-359	-51	↓	-334
5. ЕВТ (прибыль до уплаты процентов и налогов) (3+4)	1 031	229	-802	-77,8	630
6. Проценты к уплате	-	-	-	-	-
7. Налоги на прибыль (доходы)	461	593	+132	+28,6	527
8. Чистая прибыль (убыток) (5-6-7)	570	-364	-934	↓	103

Изменение выручки наглядно представлено ниже на графике.



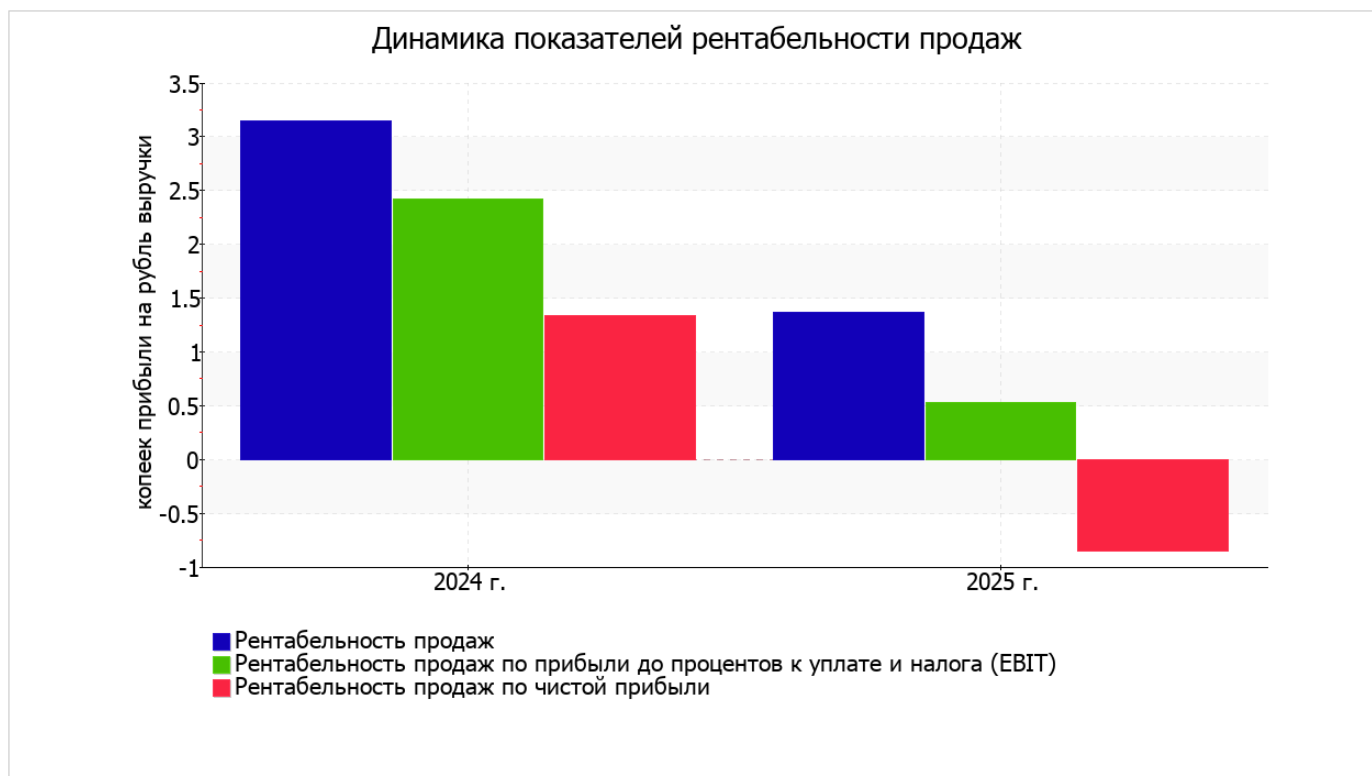
### 3.2. Анализ рентабельности

Показатели рентабельности	Значения показателя (в %, или в копейках с рубля)		Изменение показателя	
	2024 г.	2025 г.	коп., (гр.3 - гр.2)	± % ((3-2) : 2)
1. Рентабельность продаж (величина прибыли от продаж в каждом рубле выручки). нормальное значение для данной отрасли: не менее 6%.	3,1	1,4	-1,7	-56,5
2. Рентабельность продаж по ЕВІТ (величина прибыли от продаж до уплаты процентов и налогов в каждом рубле выручки).	2,4	0,5	-1,9	-78
3. Рентабельность продаж по чистой прибыли (величина чистой прибыли в каждом рубле выручки). нормальное значение для данной отрасли: 3% и более.	1,3	-0,8	-2,1	↓

Два первых показателя рентабельности за 2025 год, приведенные в таблице, имеют положительные значения, поскольку организация практически вышла в данном периоде на границу окупаемости. Однако расходы в виде процентов и налог на прибыль не позволили ей получить чистую прибыль.

прибыль от продаж в анализируемом периоде составляет 1,4% от полученной выручки. Тем не менее, имеет место падение рентабельности обычных видов деятельности по сравнению с данным показателем за такой же период прошлого года (-1,7%).

Показатель рентабельности, рассчитанный как отношение прибыли до процентов к уплате и налогообложения (ЕВІТ) к выручке организации, за последний год составил 0,5%. То есть в каждом рубле выручки организации содержалось 0,5 коп. прибыли до налогообложения и процентов к уплате.



Далее в таблице представлены три основных показателя, характеризующие рентабельность использования вложенного в предпринимательскую деятельность капитала.

Показатель рентабельности	Значение показателя, %	Расчет показателя
	2025 г.	
Рентабельность собственного капитала (ROE)	-4	Отношение чистой прибыли к средней величине собственного капитала. нормальное значение: 20% и более.
Рентабельность активов (ROA)	-4	Отношение чистой прибыли к средней стоимости активов. нормальное значение для данной отрасли: 10% и более.
Прибыль на задействованный капитал (ROCE)	2,5	Отношение прибыли до уплаты процентов и налогов (ЕБИТ) к собственному капиталу и долгосрочным обязательствам.

[За последний период] каждый рубль собственного капитала организации обеспечил **0,04** руб. убытка.

рентабельность активов за последний год имеет критическое значение, равное **-4%**.

### 3.3. Расчет показателей деловой активности (оборачиваемости)

В следующей таблице рассчитаны показатели оборачиваемости ряда активов, характеризующие скорость возврата авансированных на осуществление предпринимательской деятельности средств, а также показатель оборачиваемости кредиторской задолженности при расчетах с поставщиками и подрядчиками.

Показатель оборачиваемости	Значение в днях	Коэфф. 2025 г.
	2025 г.	
Оборачиваемость оборотных средств (отношение средней величины оборотных активов к среднедневной выручке*; нормальное значение для данной отрасли: 108 и менее дн.)	78	4,7
Оборачиваемость запасов (отношение средней стоимости запасов к среднедневной себестоимости проданных товаров; нормальное значение для данной отрасли: 47 и менее дн.)	–	–
Оборачиваемость кредиторской задолженности (отношение средней величины кредиторской задолженности к среднедневной выручке)	1	609
Оборачиваемость активов (отношение средней стоимости активов к среднедневной выручке; нормальное значение для данной отрасли: 124 и менее дн.)	78	4,7
Оборачиваемость собственного капитала (отношение средней величины собственного капитала к среднедневной выручке)	77	4,7

\* Приведен расчет показателя в днях. Значение коэффициента равно отношению 365 к значению показателя в днях.

Данные об оборачиваемости активов в течение анализируемого периода свидетельствуют о том, что организация получает выручку, равную сумме всех имеющихся активов за 78 календарных дней.

## 4. Выводы по результатам анализа

Ниже по качественному признаку обобщены важнейшие показатели финансового положения (по состоянию на 31.12.2025) и результаты деятельности Общество с ограниченной ответственностью "Стандарт Качества" в течение анализируемого периода.

Среди показателей, исключительно хорошо характеризующих финансовое положение организации, можно выделить такие:

- коэффициент обеспеченности собственными оборотными средствами на последний день анализируемого периода (31.12.2025) демонстрирует исключительно хорошее значение – **0,99**;
- коэффициент текущей (общей) ликвидности полностью соответствует нормативному значению;
- коэффициент покрытия инвестиций полностью соответствует норме (доля собственного капитала и долгосрочных обязательств составляет **99%** от общего капитала организации);
- абсолютная финансовая устойчивость по величине излишка собственных оборотных средств.

Среди отрицательных показателей финансового положения и результатов деятельности организации можно выделить следующие:

- коэффициент абсолютной ликвидности не укладывается в нормативное значение;
- значительная отрицательная динамика прибыльности продаж (**-1,7** процентных пункта от рентабельности за аналогичный период прошлого года (01.01–31.12.2024) равной **3,1%**);
- изменение собственного капитала практически равно общему изменению активов Общество с ограниченной ответственностью "Стандарт Качества";
- значительная отрицательная динамика прибыли до процентов к уплате и налогообложения (ЕБИТ) на рубль выручки организации (**-1,9** коп. от данного показателя рентабельности за аналогичный период года, предшествующего отчётному).

Среди положительных показателей финансового положения организации можно выделить следующие:

- коэффициент автономии неоправданно высок (**0,99**);
- чистые активы превышают уставный капитал, однако за весь анализируемый период произошло снижение их величины.

Показателем, имеющим значение на границе норматива, является следующий – за последний год получена прибыль от продаж (588 тыс. руб.), но наблюдалась ее отрицательная динамика по сравнению с аналогичным периодом прошлого года (-751 тыс. руб.).

В ходе анализа был получен следующий показатель, имеющий критическое значение – убыток от финансово-хозяйственной деятельности за последний год составил -364 тыс. руб.

Как видно из приведенного анализа, основная масса финансовых показателей укладывается в нормативные значения. При таком финансовом состоянии у Общества с ограниченной ответственностью "Стандарт Качества" имеются все возможности для продолжения эффективной деятельности.