

Пояснительная записка к бухгалтерской отчетности

1. Сведения об организации

Наименование юридического лица:

Общество с ограниченной ответственностью "ПРОФИТ"

Идентификационный номер налогоплательщика (ИНН): 9719031124

Код причины постановки на учет (КПП): 771901001

Основным видом деятельности, который является преобладающим и имеет приоритетное значение для организации, является деятельность фитнес-центров (ОКВЭД 93.13).

2. Анализ финансового положения

2.1. Структура имущества и источники его формирования

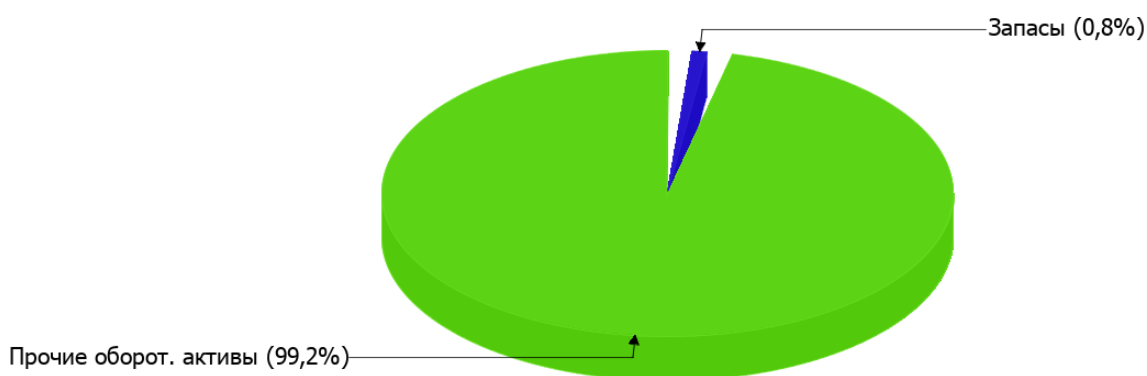
Показатель	Значение показателя				Изменение за анализируемый период	
	в тыс. руб.		в % к валюте баланса		тыс. руб. (гр.3- гр.2)	± % ((гр.3- гр.2) : гр.2)
	31.12.2024	31.12.2025	на начало анализируемого периода (31.12.2024)	на конец анализируемого периода (31.12.2025)		
Актив						
Внеоборотные активы	–	–	–	–	–	–
Оборотные	5 172	1 190	100	100	-3 982	-77
Пассив						
Собственный капитал	2 077	1 190	40,2	100	-887	-42,7
Долгосрочные обязательства	–	–	–	–	–	–
Краткосрочные обязательства	3 095	–	59,8	–	-3 095	-100
Валюта баланса	5 172	1 190	100	100	-3 982	-77

* Без доходов будущих периодов, включенных в собственный капитал.

Активы на последний день анализируемого периода характеризуются отсутствием внеоборотных средств при 100% текущих активов. Активы организации за весь рассматриваемый период значительно уменьшились (на 77%). Отмечая значительное снижение активов, необходимо учесть, что собственный капитал уменьшился в меньшей степени – на 42,7%. отстающее снижение собственного капитала относительно общего изменения активов – фактор положительный.

На диаграмме ниже представлена структура активов организации в разрезе основных групп:

Структура активов организации на 31 декабря 2025 г.



Снижение величины активов организации связано со снижением следующих позиций актива бухгалтерского баланса (в скобках указана доля изменения статьи в общей сумме всех отрицательно изменившихся статей):

- финансовые и другие оборотные активы – **2 595** тыс. руб. (**65,2%**)
- денежные средства и денежные эквиваленты – **1 387** тыс. руб. (**34,8%**)

Одновременно, в пассиве баланса снижение наблюдается по строкам:

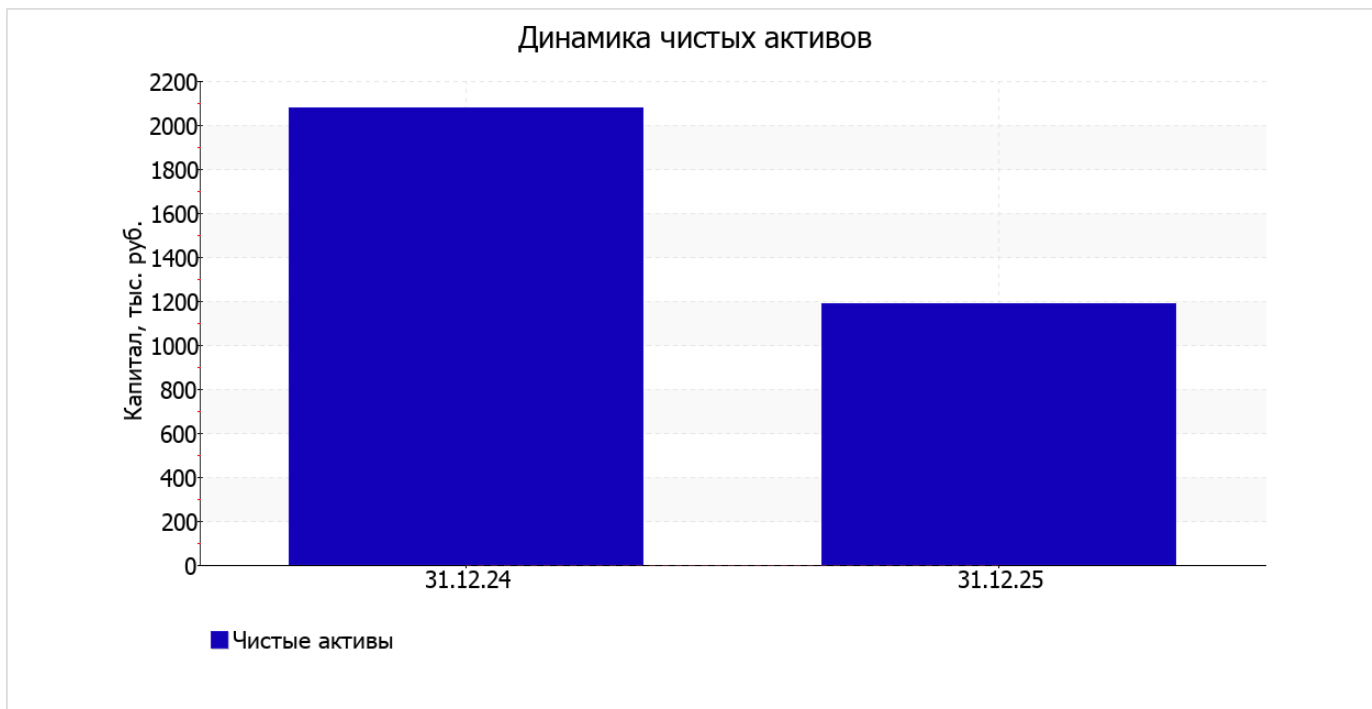
- краткосрочная кредиторская задолженность – **3 095** тыс. руб. (**77,7%**)
- капитал и резервы – **887** тыс. руб. (**22,3%**)

на 31 декабря 2025 г. собственный капитал организации равнялся **1 190,0** тыс. руб., что на **887** тыс. руб., или на **42,7%** меньше, чем на 31.12.2024.

2.2. Оценка стоимости чистых активов организации

Показатель	Значение показателя				Изменение	
	в тыс. руб.		в % к валюте баланса		тыс. руб. (гр.3-гр.2)	± % ((гр.3- гр.2) : гр.2)
	31.12.2024	31.12.2025	на начало анализируемого периода (31.12.2024)	на конец анализируемого периода (31.12.2025)		
1. Чистые активы	2 077	1 190	40,2	100	-887	-42,7

Имеющаяся величина чистых активов положительно характеризует финансовое положение, полностью удовлетворяя требованиям нормативных актов к величине чистых активов организации. При этом, определив текущее состояние показателя, следует отметить снижение чистых активов на **42,7%** за весь рассматриваемый период. Несмотря на нормальную относительно уставного капитала величину чистых активов, их дальнейшее снижение может привести к ухудшению данного соотношения. Ниже на графике представлено изменение чистых активов организации.



2.3. Анализ финансовой устойчивости организации

2.3.1. Основные показатели финансовой устойчивости организации

Показатель	Значение показателя		Изменение показателя (гр.3-гр.2)	Описание показателя и его нормативное значение
	31.12.2024	31.12.2025		
Коэффициент автономии	0,4	1	+0,6	Отношение собственного капитала к общей сумме капитала. нормальное значение: 0,45 и более (оптимальное 0,55-0,7).
Коэффициент обеспеченности собственными оборотными средствами	0,4	1	+0,6	Отношение собственных оборотных средств к оборотным активам. нормальное значение: 0,1 и более.
Коэффициент покрытия инвестиций	0,4	1	+0,6	Отношение собственного капитала и долгосрочных обязательств к общей сумме капитала. нормальное значение: 0,75 и более.
Коэффициент обеспеченности запасов	207,7	119	-88,7	Отношение собственных оборотных средств к стоимости запасов. нормальное значение: не менее 0,5.
Коэффициент краткосрочной задолженности	1	-	-1	Отношение краткосрочной задолженности к общей сумме задолженности.

Коэффициент автономии организации по состоянию на 31.12.2025 составил **1**. Данный коэффициент характеризует степень зависимости организации от заемного капитала. Полученное здесь значение говорит о слишком осторожном отношении Общества с ограниченной ответственностью "ПРОФИТ" к привлечению заемных денежных средств (собственный капитал составляет **100%** в общем капитале организации). за весь анализируемый период коэффициент автономии очень сильно вырос (**+0,6**).

на 31 декабря 2025 г. коэффициент обеспеченности собственными оборотными средствами составил 1. коэффициент обеспеченности собственными оборотными средствами за весь рассматриваемый период очень сильно вырос (на 0,6). на 31.12.2025 значение коэффициента можно характеризовать как исключительно хорошее.

коэффициент покрытия инвестиций за весь анализируемый период стремительно вырос на 0,6 и составил 1. Значение коэффициента на 31 декабря 2025 г. полностью соответствует нормативному значению.

на последний день анализируемого периода коэффициент обеспеченности материальных запасов составил 119. коэффициент обеспеченности материальных запасов за последний год снизился на 88,7. коэффициент обеспеченности материальных запасов на последний день анализируемого периода демонстрирует очень хорошее значение.

2.4. Ликвидность

Показатель ликвидности	Значение показателя		Изменение показателя (гр.3 - гр.2)	Расчет, рекомендованное значение
	31.12.2024	31.12.2025		
Коэффициент текущей (общей) ликвидности	1,67	–	-1,67	Отношение текущих активов к краткосрочным обязательствам. нормальное значение: 1,8 и более.
Коэффициент абсолютной ликвидности	0,45	–	-0,45	Отношение денежных средств и их эквивалентов к краткосрочным обязательствам. нормальное значение для данной отрасли: не менее 0,25.

[На конец периода] коэффициент текущей (общей) ликвидности полностью укладывается в норму (– при нормативном значении 1,8). Несмотря на это следует отметить, что за весь рассматриваемый период коэффициент снизился на -1,67.

При норме 0,25 значение коэффициента абсолютной ликвидности составило –. В тоже время за весь анализируемый период коэффициент снизился на -0,45.

3. Анализ эффективности деятельности организации

3.1. Обзор результатов деятельности

Основные финансовые результаты деятельности Общество с ограниченной ответственностью "ПРОФИТ" за весь анализируемый период приведены ниже в таблице.

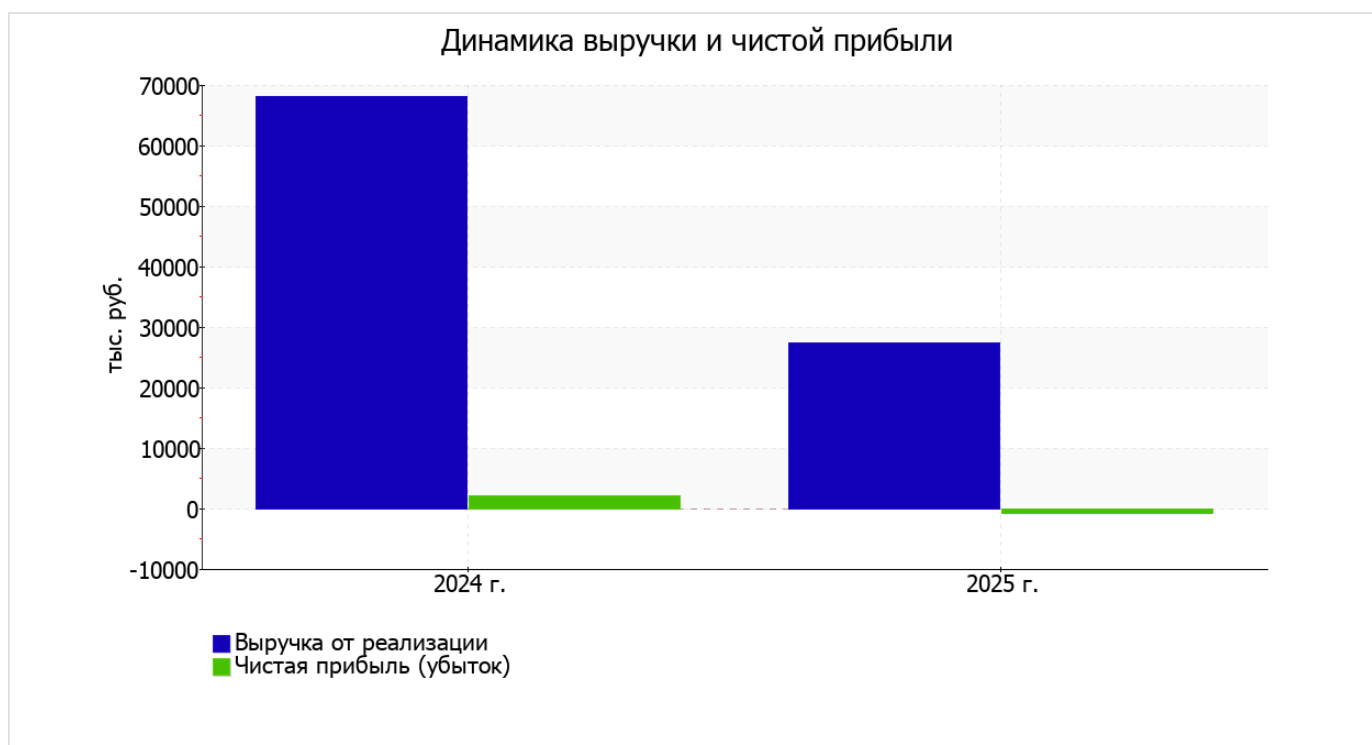
Как видно из "Отчета о финансовых результатах", за последний год организация получила прибыль от продаж в размере 2 027 тыс. руб., что равняется 7,4% от выручки. По сравнению с аналогичным периодом прошлого года прибыль от продаж снизилась на 2 041 тыс. руб., или на 50,2%.

По сравнению с прошлым периодом в текущем снизилась как выручка от продаж, так и расходы по обычной деятельности (на 40 856 и 38 815 тыс. руб. соответственно). Причем в процентном отношении изменение расходов (-60,6%) опережает изменение выручки (-59,9%)

Показатель	Значение показателя, тыс. руб.		Изменение показателя		Средне- годовая величина, тыс. руб.
	2024 г.	2025 г.	тыс. руб. (гр.3 - гр.2)	± % ((3-2) : 2)	
1. Выручка	68 165	27 309	-40 856	-59,9	47 737
2. Расходы по обычным видам деятельности	64 097	25 282	-38 815	-60,6	44 690

Показатель	Значение показателя, тыс. руб.		Изменение показателя		Средне- годовая величина, тыс. руб.
	2024 г.	2025 г.	тыс. руб. (гр.3 - гр.2)	± % ((3-2) : 2)	
3. Прибыль (убыток) от продаж (1-2)	4 068	2 027	-2 041	-50,2	3 048
4. Прочие доходы и расходы, кроме процентов к уплате	-1 327	-2 641	-1 314	↓	-1 984
5. ЕВІТ (прибыль до уплаты процентов и налогов) (3+4)	2 741	-614	-3 355	↓	1 064
6. Проценты к уплате	-	-	-	-	-
7. Налоги на прибыль (доходы)	682	273	-409	-60	478
8. Чистая прибыль (убыток) (5-6-7)	2 059	-887	-2 946	↓	586

Ниже на графике наглядно представлено изменение выручки и прибыли Общество с ограниченной ответственностью "ПРОФИТ" в течение всего анализируемого периода.



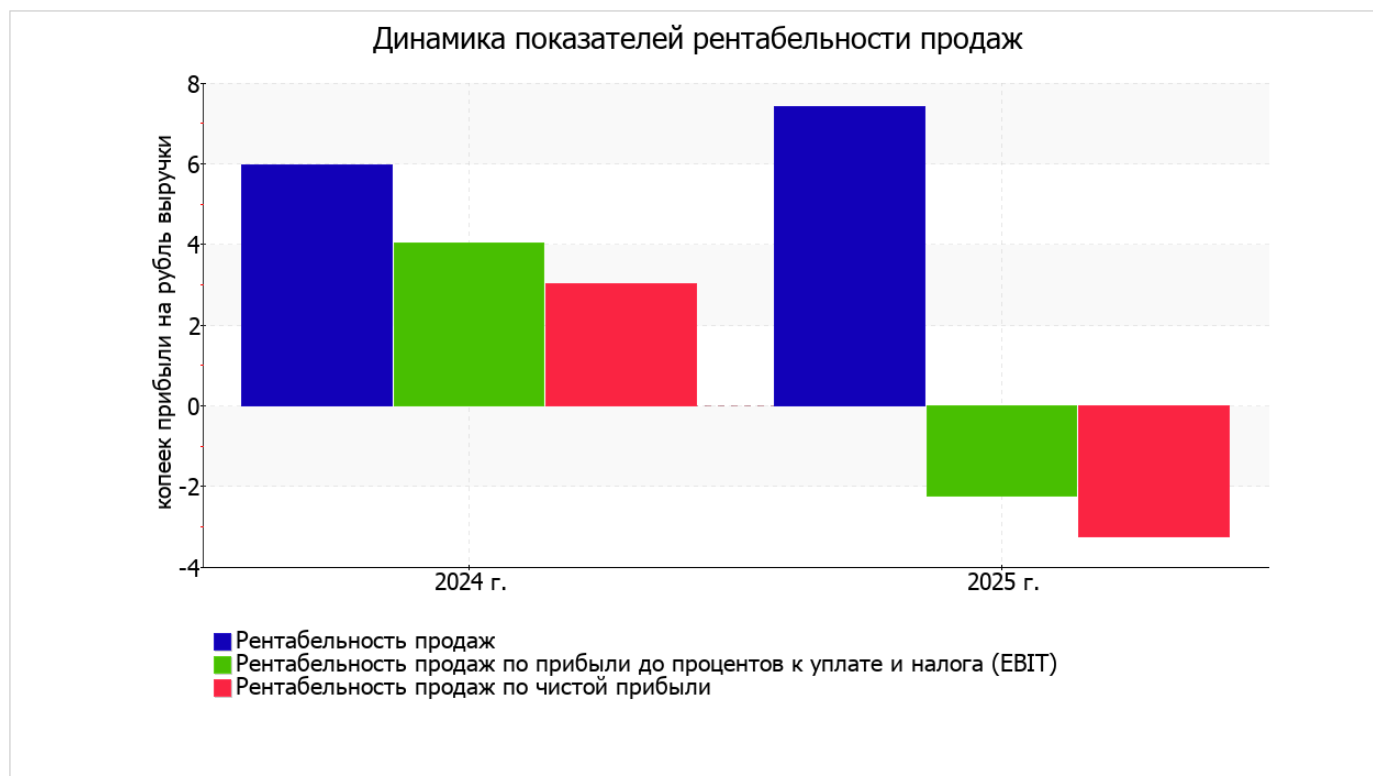
3.2. Анализ рентабельности

Показатели рентабельности	Значения показателя (в %, или в копейках с рубля)		Изменение показателя	
	2024 г.	2025 г.	коп., (гр.3 - гр.2)	± % ((3-2) : 2)
1. Рентабельность продаж (величина прибыли от продаж в каждом рубле выручки). нормальное значение для данной отрасли: 8% и более.	6	7,4	+1,4	+24,4
2. Рентабельность продаж по ЕВІТ (величина прибыли от продаж до уплаты процентов и налогов в каждом рубле выручки).	4	-2,2	-6,2	↓
3. Рентабельность продаж по чистой прибыли (величина чистой прибыли в каждом рубле выручки). нормальное значение для данной отрасли: 5% и более.	3	-3,2	-6,2	↓

[За последний период] организация получила прибыль от продаж и убыток в целом от финансово-хозяйственной деятельности, что и обусловило положительные значения первого и отрицательные значения двух других показателей рентабельности, приведенных в таблице.

Рентабельность продаж за период с 01.01.2025 по 31.12.2025 составила 7,4%. К тому же имеет место положительная динамика рентабельности обычных видов деятельности по сравнению с данным показателем за аналогичный период года, предшествующего отчётному, (+1,4%).

Показатель рентабельности, рассчитанный как отношение прибыли до процентов к уплате и налогообложения (ЕВІТ) к выручке организации, за период с 01.01.2025 по 31.12.2025 составил -2,2%. Это значит, что в каждом рубле выручки организации содержалось -2,2 коп. убытка до налогообложения и процентов к уплате.



В следующей таблице представлена рентабельность использования вложенного в предпринимательскую деятельность капитала.

Показатель рентабельности	Значение показателя, %	Расчет показателя
	2025 г.	
Рентабельность собственного капитала (ROE)	-54,3	Отношение чистой прибыли к средней величине собственного капитала. нормальное значение: 20% и более.
Рентабельность активов (ROA)	-27,9	Отношение чистой прибыли к средней стоимости активов. нормальное значение для данной отрасли: 11% и более.
Прибыль на задействованный капитал (ROCE)	-37,6	Отношение прибыли до уплаты процентов и налогов (ЕБИТ) к собственному капиталу и долгосрочным обязательствам.

[За последний период] каждый рубль собственного капитала Общество с ограниченной ответственностью "ПРОФИТ" обеспечил **0,543** руб. убытка.

за 2025 год значение рентабельности активов, равное **-27,9%**, не удовлетворяет нормативному и находится в области критических значений.

3.3. Расчет показателей деловой активности (оборачиваемости)

В следующей таблице рассчитаны показатели оборачиваемости ряда активов, характеризующие скорость возврата вложенных в предпринимательскую деятельность денежных средств, а также показатель оборачиваемости кредиторской задолженности при расчетах с поставщиками и подрядчиками.

Показатель оборачиваемости	Значение в днях	Коэфф. 2025 г.
	2025 г.	
Оборачиваемость оборотных средств (отношение средней величины оборотных активов к среднесуточной выручке*; нормальное значение для данной отрасли: 117 и менее дн.)	43	8,6
Оборачиваемость запасов (отношение средней стоимости запасов к среднесуточной себестоимости проданных товаров; нормальное значение для данной отрасли: не более 4 дн.)	–	–
Оборачиваемость кредиторской задолженности (отношение средней величины кредиторской задолженности к среднесуточной выручке)	21	17,6
Оборачиваемость активов (отношение средней стоимости активов к среднесуточной выручке; нормальное значение для данной отрасли: не более 169 дн.)	43	8,6
Оборачиваемость собственного капитала (отношение средней величины собственного капитала к среднесуточной выручке)	22	16,7

* Приведен расчет показателя в днях. Значение коэффициента равно отношению 365 к значению показателя в днях.

Данные об оборачиваемости активов за год свидетельствуют о том, что организация получает выручку, равную сумме всех имеющихся активов за 43 календарных дня.

4. Выводы по результатам анализа

Ниже по качественному признаку обобщены важнейшие показатели финансового положения (по состоянию по состоянию на 31.12.2025) и результаты деятельности Общество с ограниченной ответственностью "ПРОФИТ" за весь рассматриваемый период.

Следующие 4 показателя финансового положения и результатов деятельности организации имеют исключительно хорошие значения:

- коэффициент обеспеченности собственными оборотными средствами на 31.12.2025 демонстрирует вполне соответствующее нормальному значению – 1;
- положительная динамика рентабельности продаж (+1,4 процентных пункта от рентабельности 6% за такой же период прошлого года);
- коэффициент покрытия инвестиций имеет хорошее значение (доля собственного капитала и долгосрочных обязательств составляет 100% от общего капитала организации);
- абсолютная финансовая устойчивость по величине излишка собственных оборотных средств.

С хорошей стороны финансовое положение организации характеризуют следующие показатели:

- коэффициент автономии неоправданно высок (1);
- чистые активы превышают уставный капитал, однако за весь анализируемый период произошло снижение их величины;
- положительное изменение собственного капитала относительно общего изменения активов организации.

Среди показателей результатов деятельности организации, имеющих критические значения, можно выделить такие:

- убыток от финансово-хозяйственной деятельности за период с 01.01.2025 по 31.12.2025 составил -887 тыс. руб.;
- отрицательная динамика финансового результата до процентов к уплате и налогообложения (ЕВИТ) на рубль выручки организации (-6,2 коп. от данного показателя за аналогичный период года, предшествующего отчетному).

Показателем, имеющим значение на границе норматива, является следующий – за период с 01.01.2025 по 31.12.2025 получена прибыль от продаж (2 027 тыс. руб.), хотя и наблюдалась ее отрицательная динамика по сравнению с аналогичным периодом прошлого года (-2 041 тыс. руб.).

В соответствии с полученными показателями финансовое положение Общества с ограниченной ответственностью "ПРОФИТ" можно оценить как удовлетворительное – основные показатели укладываются в норматив или близки к нему. Финансовое состояние организации позволяет осуществлять эффективную финансово-хозяйственную деятельность, сохраняя возможность для привлечения необходимых кредитных ресурсов.