

# Пояснительная записка к бухгалтерской отчетности

## 1. Сведения об организации

Наименование юридического лица:

МУНИЦИПАЛЬНОЕ УНИТАРНОЕ ПРЕДПРИЯТИЕ АЛТАЙСКОГО СЕЛЬСОВЕТА "АЛТАЙСКИЙ КОММУНАЛЬЩИК"

Идентификационный номер налогоплательщика (ИНН): 2232009575

Код причины постановки на учет (КПП): 223201001

Основным видом деятельности, который является преобладающим и имеет приоритетное значение для организации, является распределение воды для питьевых и промышленных нужд (ОКВЭД 36.00.2).

## 2. Анализ финансового положения МУНИЦИПАЛЬНОЕ УНИТАРНОЕ ПРЕДПРИЯТИЕ АЛТАЙСКОГО СЕЛЬСОВЕТА "АЛТАЙСКИЙ КОММУНАЛЬЩИК"

### 2.1. Структура имущества и источники его формирования

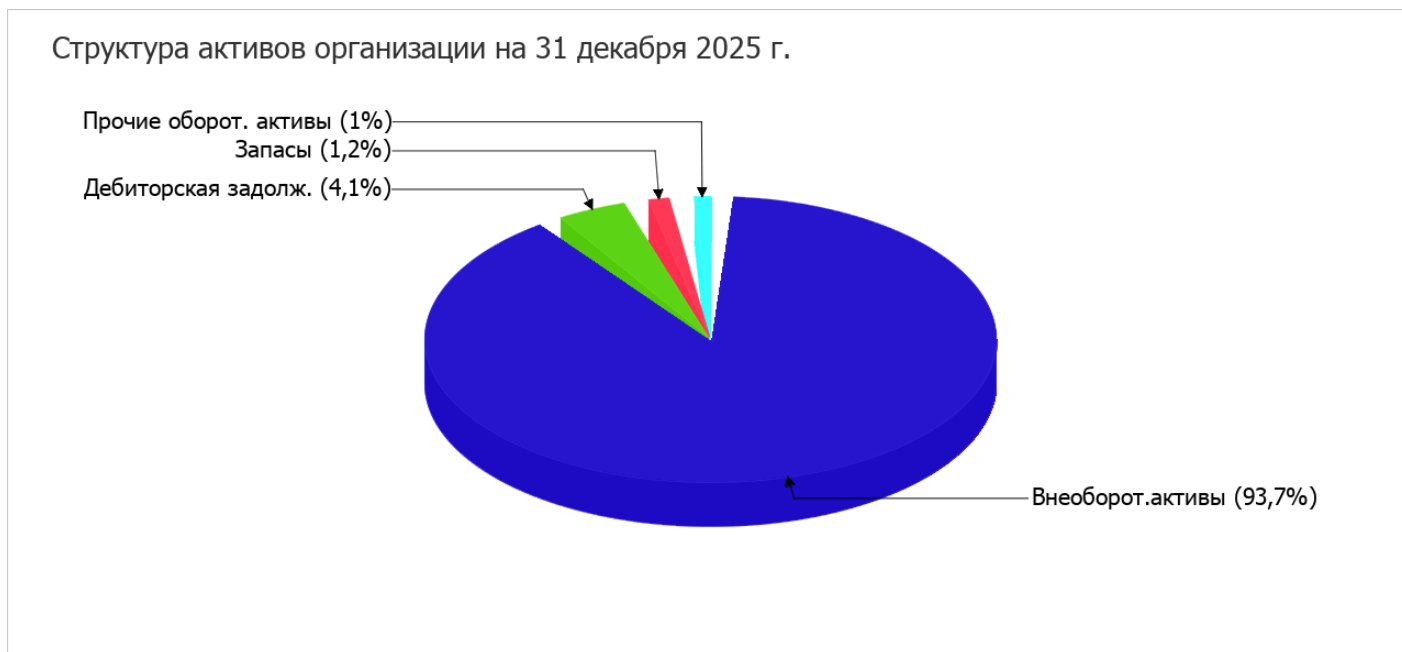
Показатель	Значение показателя				Изменение за анализируемый период	
	в тыс. руб.		в % к валюте баланса		тыс. руб. (гр.3- гр.2)	± % ((гр.3- гр.2) : гр.2)
	31.12.2024	31.12.2025	на начало анализируемого периода (31.12.2024)	на конец анализируемого периода (31.12.2025)		
<b>Актив</b>						
1. Внеоборотные активы	43 932	43 297	92,6	93,7	-635	-1,4
в том числе: основные средства	43 932	43 297	92,6	93,7	-635	-1,4
нематериальные активы	–	–	–	–	–	–
2. Оборотные, всего	3 493	2 923	7,4	6,3	-570	-16,3
в том числе: запасы	1 088	552	2,3	1,2	-536	-49,3
дебиторская задолженность	1 930	1 916	4,1	4,1	-14	-0,7
денежные средства и краткосрочные финансовые вложения	475	455	1	1	-20	-4,2
<b>Пассив</b>						
1. Собственный капитал	-30 848	-32 579	-65	-70,5	-1 731	↓
2. Долгосрочные обязательства, всего	–	–	–	–	–	–
в том числе: заемные средства	–	–	–	–	–	–

Показатель	Значение показателя				Изменение за анализируемый период	
	в тыс. руб.		в % к валюте баланса		тыс. руб. (гр.3- гр.2)	± % ((гр.3- гр.2) : гр.2)
	31.12.2024	31.12.2025	на начало анализируемого периода (31.12.2024)	на конец анализируемого периода (31.12.2025)		
3. Краткосрочные обязательства*, всего	78 273	78 799	165	170,5	+526	+0,7
в том числе: заемные средства	–	–	–	–	–	–
Валюта баланса	47 425	46 220	100	100	-1 205	-2,5

\* Без доходов будущих периодов, возникших в связи с безвозмездным получением имущества и государственной помощи, включенных в собственный капитал.

Структура активов организации на последний день анализируемого периода (31.12.2025) характеризуется большой долей (93,7%) внеоборотных средств и незначительным процентом текущих активов. Активы организации за весь период изменились незначительно (на 2,5%). Учитывая уменьшение активов, необходимо отметить, что собственный капитал уменьшился еще в большей степени – на 5,6%. опережающее снижение собственного капитала относительно общего изменения активов является негативным показателем.

Структура активов организации в разрезе основных групп представлена ниже на диаграмме:



Снижение величины активов организации связано, в основном, со снижением следующих позиций актива бухгалтерского баланса (в скобках указана доля изменения статьи в общей сумме всех отрицательно изменившихся статей):

- основные средства – 635 тыс. руб. (52,7%)
- запасы – 536 тыс. руб. (44,5%)

Одновременно, в пассиве баланса снижение наблюдается по строкам:

- доходы будущих периодов – 3 846 тыс. руб. (69%)
- нераспределенная прибыль (непокрытый убыток) – 1 731 тыс. руб. (31%)

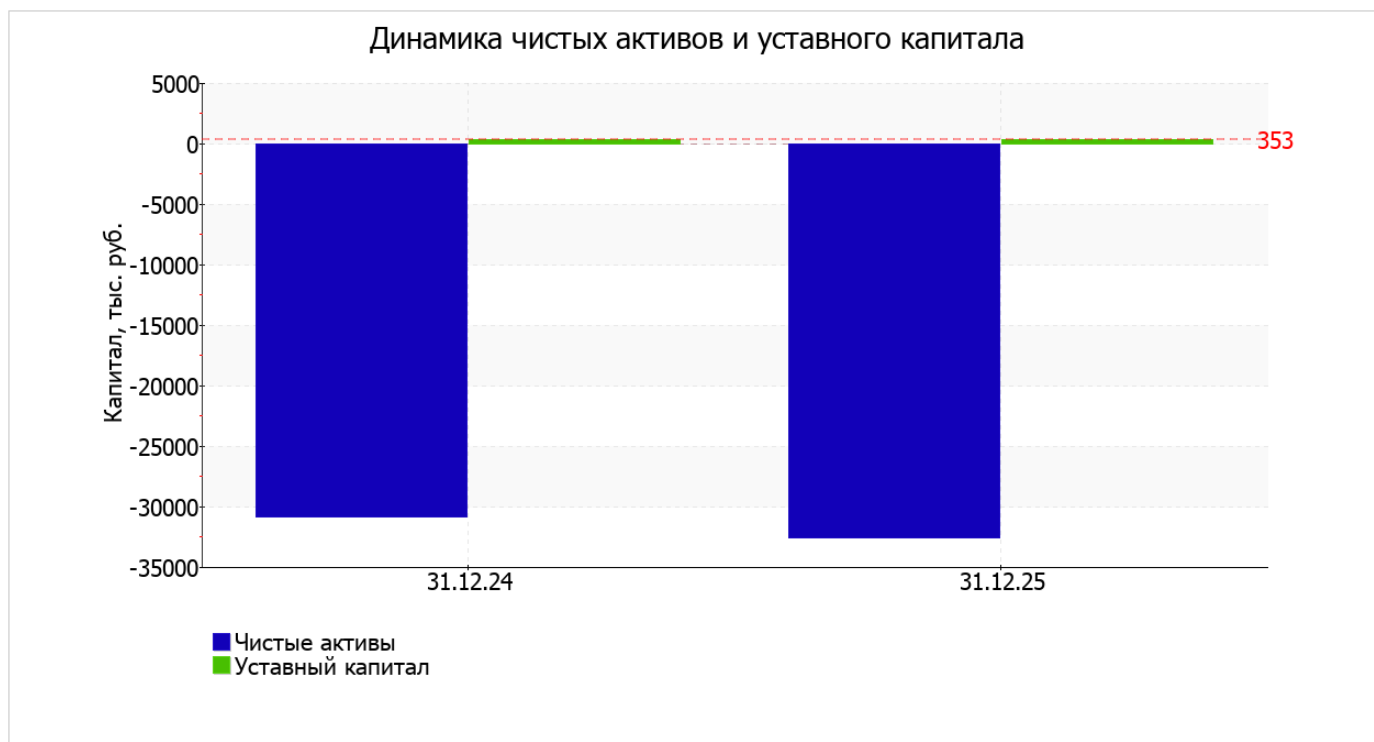
Среди положительно изменившихся статей баланса можно выделить "кредиторская задолженность" в пассиве (+4 372 тыс. руб. ).

за год наблюдалось заметное падение собственного капитала до -32 579,0 тыс. руб. (-1 731,0 тыс. руб.).

## 2.2. Чистые активы организации

Показатель	Значение показателя				Изменение	
	в тыс. руб.		в % к валюте баланса		тыс. руб. (гр.3- гр.2)	± % ((гр.3- гр.2) : гр.2)
	31.12.2024	31.12.2025	на начало анализируемого периода (31.12.2024)	на конец анализируемого периода (31.12.2025)		
1. Чистые активы	-30 848	-32 579	-65	-70,5	-1 731	↓
2. Уставный капитал	353	353	0,7	0,8	-	-
3. Превышение чистых активов над уставным капиталом (стр.1-стр.2)	-31 201	-32 932	-65,8	-71,3	-1 731	↓

[На конец периода] чистые активы МУНИЦИПАЛЬНОЕ УНИТАРНОЕ ПРЕДПРИЯТИЕ АЛТАЙСКОГО СЕЛЬСОВЕТА "АЛТАЙСКИЙ КОММУНАЛЬЩИК" составляют отрицательную величину. Отрицательная величина чистых активов негативно характеризует финансовое положение и не удовлетворяет требованиям нормативных актов к величине чистых активов организации. Если по окончании финансового года стоимость чистых активов государственного или муниципального предприятия окажется меньше размера его уставного фонда, собственник имущества такого предприятия обязан принять решение об уменьшении размера уставного фонда государственного или муниципального предприятия до размера, не превышающего стоимости его чистых активов. Если это не сделать в течение трех месяцев после окончания финансового года, предприятие может быть ликвидировано или реорганизовано (п. 2 ст. 15 Федерального закона от 14.11.2002 N 161-ФЗ "О государственных и муниципальных унитарных предприятиях"). К тому же, определив текущее состояние показателя, необходимо отметить снижение чистых активов за весь рассматриваемый период. То есть наблюдается одновременно и критическое положение на конец периода и ухудшение показателя в течение периода. Сохранение имевшей место тенденции способно привести организацию к банкротству. Ниже на графике представлено изменение чистых активов и уставного капитала.



## 2.3. Анализ финансовой устойчивости организации

### 2.3.1. Основные показатели финансовой устойчивости организации

Показатель	Значение показателя		Изменение показателя (гр.3-гр.2)	Описание показателя и его нормативное значение
	31.12.2024	31.12.2025		
Коэффициент автономии	-0,65	-0,7	-0,05	Отношение собственного капитала к общей сумме капитала. нормальное значение для данной отрасли: 0,5 и более (оптимальное 0,6-0,8).
Коэффициент обеспеченности собственными оборотными средствами	-21,41	-25,96	-4,55	Отношение собственных оборотных средств к оборотным активам. нормальное значение: 0,1 и более.
Коэффициент покрытия инвестиций	-0,65	-0,7	-0,05	Отношение собственного капитала и долгосрочных обязательств к общей сумме капитала. нормальное значение: 0,75 и более.
Коэффициент маневренности собственного капитала	-	-	-	Отношение собственных оборотных средств к источникам собственных средств. нормальное значение для данной отрасли: 0,15 и более. (коэффициент не рассчитывается при отрицательном собственном капитале)
Коэффициент обеспеченности запасов	-68,73	-137,46	-68,73	Отношение собственных оборотных средств к стоимости запасов. нормальное значение: 0,5 и более.
Коэффициент краткосрочной задолженности	1	1	-	Отношение краткосрочной задолженности к общей сумме задолженности.

Коэффициент автономии организации на 31.12.2025 составил **-0,7**. Полученное значение говорит об отсутствии у организации собственного капитала. за весь рассматриваемый период коэффициент автономии явно снизился (на **0,05**).

на последний день анализируемого периода (31.12.2025) коэффициент обеспеченности собственными оборотными средствами равнялся **-25,96**. коэффициент обеспеченности собственными оборотными средствами уменьшился за весь анализируемый период на **4,55**. на 31.12.2025 значение коэффициента не соответствует нормативному и находится в области критических значений.

в течение анализируемого периода коэффициент покрытия инвестиций уменьшился на **0,05** и составил **-0,7**. Значение коэффициента на 31 декабря 2025 г. значительно ниже допустимой величины (доля собственного капитала и долгосрочных обязательств в общей сумме капитала организации составляет **-70%**).

коэффициент обеспеченности материальных запасов на последний день анализируемого периода равнялся **-137,46**, но на 31.12.2024 коэффициент обеспеченности материальных запасов был намного больше – **-68,73** (т.е. снижение на **68,73**). по состоянию на 31.12.2025 значение коэффициента обеспеченности материальных запасов является критическим.

Коэффициент краткосрочной задолженности организации показывает на отсутствие долгосрочной задолженности при 100% краткосрочной.

## 2.4. Ликвидность

Показатель ликвидности	Значение показателя		Изменение показателя (гр.3 - гр.2)	Расчет, рекомендованное значение
	31.12.2024	31.12.2025		
1. Коэффициент текущей (общей) ликвидности	<b>0,04</b>	<b>0,04</b>	–	Отношение текущих активов к краткосрочным обязательствам. нормальное значение для данной отрасли: 1,7 и более.
2. Коэффициент быстрой (промежуточной) ликвидности	<b>0,03</b>	<b>0,03</b>	–	Отношение ликвидных активов к краткосрочным обязательствам. нормальное значение: не менее 0,9.
3. Коэффициент абсолютной ликвидности	<b>0,01</b>	<b>0,01</b>	–	Отношение высоколиквидных активов к краткосрочным обязательствам. нормальное значение: 0,15 и более.

[На конец периода] коэффициент текущей (общей) ликвидности не укладывается в норму (**0,04** против нормативного значения 1,7). За анализируемый период коэффициент текущей ликвидности остался неизменным.

Значение коэффициента быстрой ликвидности (**0,03**) тоже оказалось ниже допустимого. Это свидетельствует о недостатке ликвидных активов (т. е. наличности и других активов, которые можно легко обратить в денежные средства) для погашения краткосрочной кредиторской задолженности.

Коэффициент абсолютной ликвидности, как и два другие коэффициента, имеет значение ниже нормы (**0,01**). При этом с начала периода коэффициент остался неизменным.

## 3. Анализ эффективности деятельности организации

### 3.1. Обзор результатов деятельности

Основные финансовые результаты деятельности МУНИЦИПАЛЬНОЕ УНИТАРНОЕ ПРЕДПРИЯТИЕ АЛТАЙСКОГО СЕЛЬСОВЕТА "АЛТАЙСКИЙ КОММУНАЛЬЩИК" за весь рассматриваемый период приведены ниже в таблице.

Как видно из "Отчета о финансовых результатах", в течение анализируемого периода организация получила убыток от продаж в размере **8 586** тыс. руб., что составило 38,1% от выручки. По сравнению с аналогичным периодом прошлого года убыток от продаж снизился на **373** тыс. руб., или на **4,2%**.

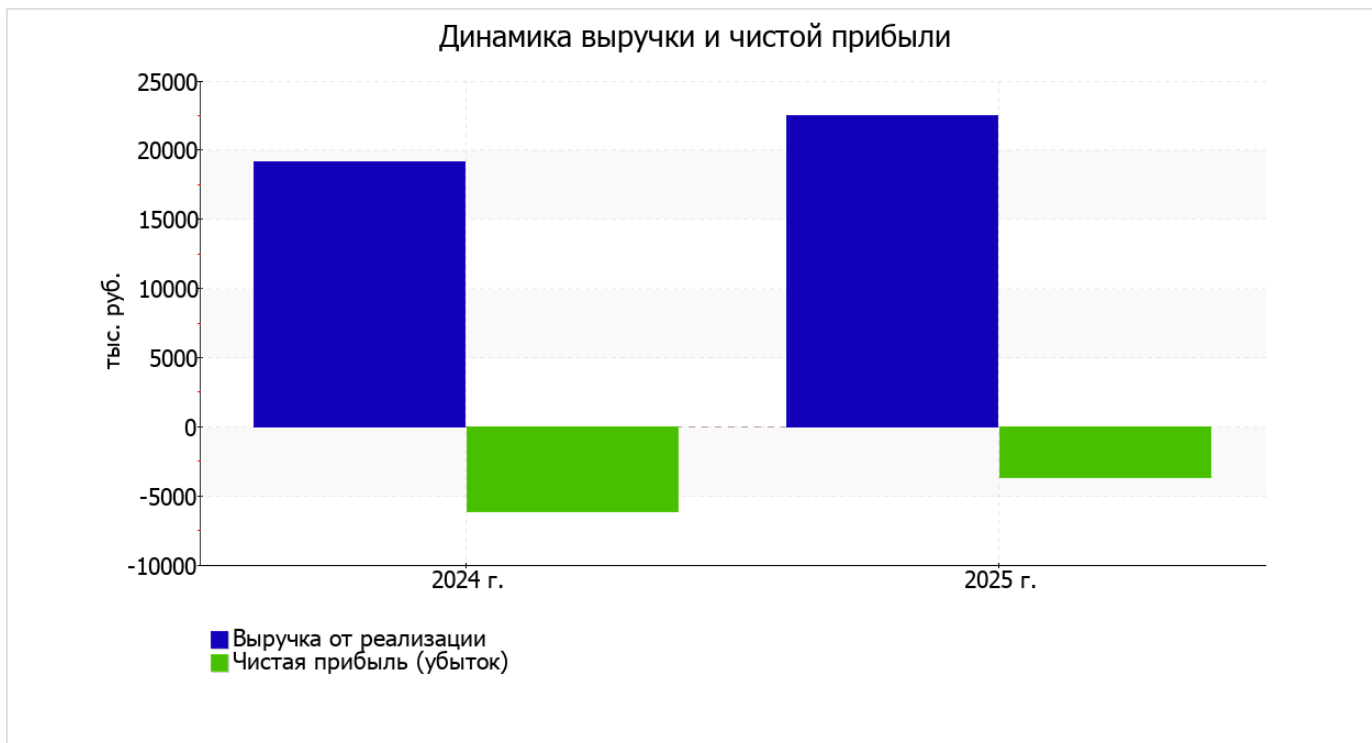
По сравнению с прошлым периодом в текущем увеличилась как выручка от продаж, так и расходы по обычным видам деятельности (на **3 349** и **2 976** тыс. руб. соответственно). Причем в процентном отношении изменение выручки (**+17,5%**) опережает изменение расходов (**+10,6%**)

Изучая расходы по обычным видам деятельности, следует отметить, что организация как и в прошлом году не использовала возможность учитывать общехозяйственные расходы в качестве условно-постоянных, включая их ежемесячно в себестоимость производимой продукции (выполняемых работ, оказываемых услуг). Это и обусловило отсутствие показателя "Управленческие расходы" за отчетный период в форме №2.

прибыль от прочих операций в течение анализируемого периода составила **4 911** тыс. руб., что на **2 122** тыс. руб. (**76,1%**) больше, чем прибыль за аналогичный период прошлого года.

Показатель	Значение показателя, тыс. руб.		Изменение показателя		Средне- годовая величина, тыс. руб.
	2024 г.	2025 г.	тыс. руб. (гр.3 - гр.2)	± % ((3-2) : 2)	
1. Выручка	19 157	22 506	+3 349	+17,5	20 832
2. Расходы по обычным видам деятельности	28 116	31 092	+2 976	+10,6	29 604
3. Прибыль (убыток) от продаж (1-2)	-8 959	-8 586	+373	↑	-8 773
4. Прочие доходы и расходы, кроме процентов к уплате	2 789	4 911	+2 122	+76,1	3 850
5. ЕВІТ (прибыль до уплаты процентов и налогов) (3+4)	-6 170	-3 675	+2 495	↑	-4 923
6. Проценты к уплате	-	-	-	-	-
7. Налог на прибыль, изменение налоговых активов и прочее	-	-	-	-	-
8. Чистая прибыль (убыток) (5-6+7)	-6 170	-3 675	+2 495	↑	-4 923
Справочно: Совокупный финансовый результат периода	-6 170	-3 675	+2 495	↑	-4 923
Изменение за период нераспределенной прибыли (непокрытого убытка) по данным бухгалтерского баланса (измен. стр. 1370)	x	-1 731	x	x	x

Изменение выручки наглядно представлено ниже на графике.



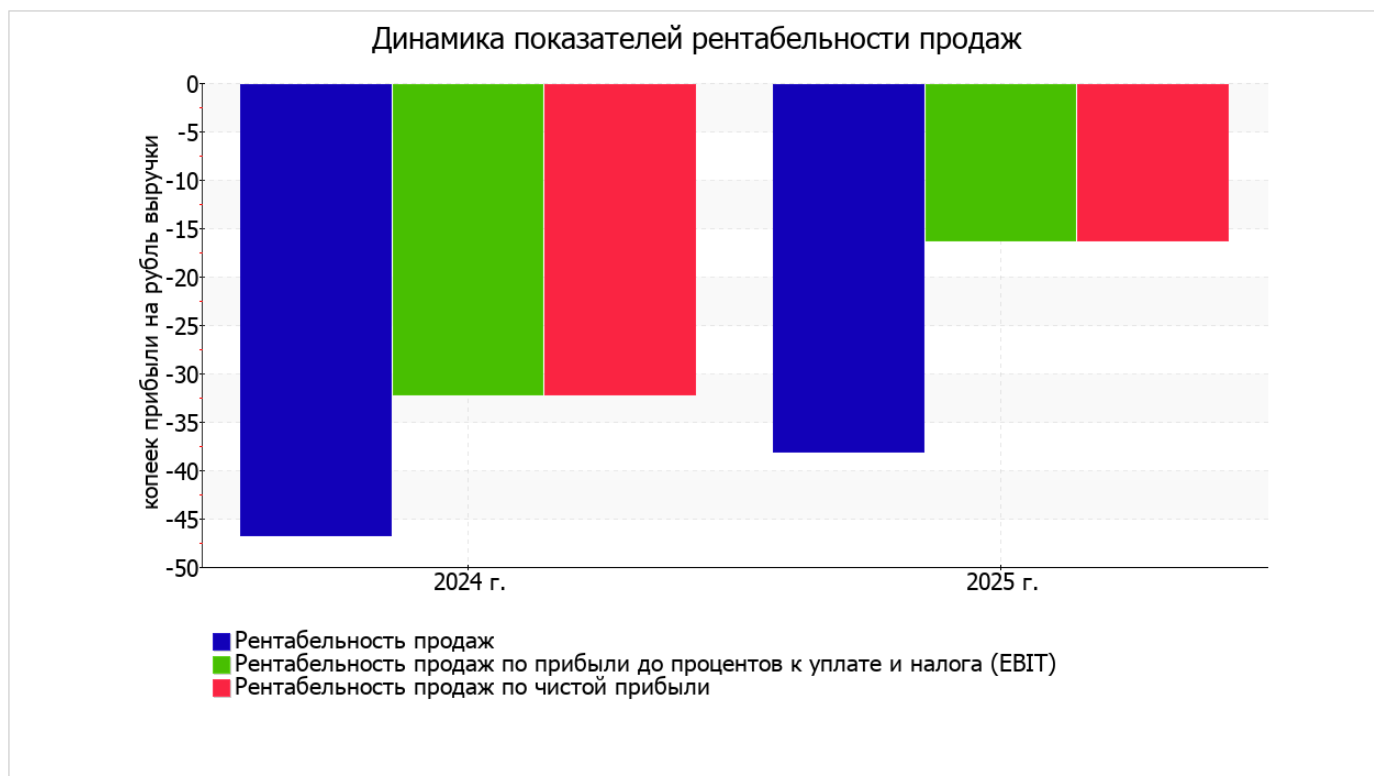
### 3.2. Анализ рентабельности

Показатели рентабельности	Значения показателя (в %, или в копейках с рубля)		Изменение показателя	
	2024 г.	2025 г.	коп., (гр.3 - гр.2)	± % ((3-2) : 2)
1. Рентабельность продаж (величина прибыли от продаж в каждом рубле выручки). нормальное значение для данной отрасли: 4% и более.	-46,8	-38,1	+8,7	↑
2. Рентабельность продаж по ЕВИТ (величина прибыли от продаж до уплаты процентов и налогов в каждом рубле выручки).	-32,2	-16,3	+15,9	↑
3. Рентабельность продаж по чистой прибыли (величина чистой прибыли в каждом рубле выручки). нормальное значение для данной отрасли: 1% и более.	-32,2	-16,3	+15,9	↑

[За последний период] организация получила убыток как от продаж, так и в целом от финансово-хозяйственной деятельности, что и обусловило отрицательные значения всех трех представленных в таблице показателей рентабельности за данный период.

Рентабельность продаж за 2025 год составила **-38,1%**. Тем не менее, имеет место рост рентабельности продаж по сравнению с данным показателем за такой же период прошлого года (01.01–31.12.2024) **(+8,7%)**.

Показатель рентабельности, рассчитанный как отношение прибыли до процентов к уплате и налогообложения (ЕВИТ) к выручке организации, за последний год составил **-16,3%**. Это значит, что в каждом рубле выручки МУНИЦИПАЛЬНОЕ УНИТАРНОЕ ПРЕДПРИЯТИЕ АЛТАЙСКОГО СЕЛЬСОВЕТА "АЛТАЙСКИЙ КОММУНАЛЬЩИК" содержалось **-16,3** коп. убытка до налогообложения и процентов к уплате.



Далее в таблице представлены три основных показателя, характеризующие рентабельность использования вложенного в предпринимательскую деятельность капитала.

Показатель рентабельности	Значение показателя, %	Расчет показателя
	2025 г.	
Рентабельность собственного капитала (ROE)	–	Отношение чистой прибыли к средней величине собственного капитала. нормальное значение для данной отрасли: 10% и более.
Рентабельность активов (ROA)	<b>-7,8</b>	Отношение чистой прибыли к средней стоимости активов. нормальное значение для данной отрасли: 3% и более.
Прибыль на задействованный капитал (ROCE)	–	Отношение прибыли до уплаты процентов и налогов (ЕВИТ) к собственному капиталу и долгосрочным обязательствам.

Поскольку у организации фактически отсутствовал собственный капитал (в среднем составил отрицательную величину: **-32 579** тыс. руб. на 31.12.2025 и **-30 848** тыс. руб. по состоянию на 31.12.2024), значение показателя рентабельности собственного капитала за 2025 год отсутствует.

за 2025 год значение рентабельности активов является крайне негативным (**-7,8%**).

### 3.3. Деловая активность (оборачиваемость активов и обязательств)

Далее в таблице рассчитаны показатели оборачиваемости ряда активов, характеризующие скорость возврата авансированных на осуществление предпринимательской деятельности средств, а также показатель оборачиваемости кредиторской задолженности при расчетах с поставщиками и подрядчиками.

Показатель оборачиваемости	Значение в днях	Коэфф. 2025 г.
	2025 г.	
Оборачиваемость оборотных средств (отношение средней величины оборотных активов к среднедневной выручке*; нормальное значение для данной отрасли: 124 и менее дн.)	52	7
Оборачиваемость запасов (отношение средней стоимости запасов к среднедневной себестоимости проданных товаров; нормальное значение для данной отрасли: 6 и менее дн.)	10	37,9
Оборачиваемость дебиторской задолженности (отношение средней величины дебиторской задолженности к среднедневной выручке; нормальное значение для данной отрасли: 86 и менее дн.)	31	11,7
Оборачиваемость кредиторской задолженности (отношение средней величины кредиторской задолженности к среднедневной выручке)	396	0,9
Оборачиваемость активов (отношение средней стоимости активов к среднедневной выручке; нормальное значение для данной отрасли: не более 293 дн.)	759	0,5
Оборачиваемость собственного капитала (отношение средней величины собственного капитала к среднедневной выручке)	–	–

\* Приведен расчет показателя в днях. Значение коэффициента равно отношению 365 к значению показателя в днях.

Оборачиваемость активов за весь анализируемый период показывает, что предприятие получает выручку, равную сумме всех имеющихся активов за 759 календарных дней. О размере материально-производственных запасов можно судить по следующему соотношению: требуется 10 дней, чтобы расходы по обычным видам деятельности составили величину среднегодового остатка запасов.

#### 4. Выводы по результатам анализа

По результатам проведенного анализа выделены и сгруппированы по качественному признаку основные показатели финансового положения и результатов деятельности МУНИЦИПАЛЬНОЕ УНИТАРНОЕ ПРЕДПРИЯТИЕ АЛТАЙСКОГО СЕЛЬСОВЕТА "АЛТАЙСКИЙ КОММУНАЛЬЩИК" в течение анализируемого периода.

Приведенные ниже 10 показателей финансового положения и результатов деятельности организации имеют критические значения:

- полная зависимость организации от заемного капитала (отрицательная величина собственного капитала);
- чистые активы меньше уставного капитала, при этом за период имело место снижение величины чистых активов;
- на 31.12.2025 значение коэффициента обеспеченности собственными оборотными средствами (-25,96) не удовлетворяет нормативному, находясь в области критических значений;
- значительно ниже нормального значения коэффициент текущей (общей) ликвидности;
- коэффициент быстрой (промежуточной) ликвидности значительно ниже нормы;
- коэффициент абсолютной ликвидности существенно ниже нормативного значения;
- опережающее снижение собственного капитала относительно общего изменения активов организации;
- коэффициент покрытия инвестиций значительно ниже нормы (доля собственного капитала и долгосрочных обязательств в общей сумме капитала организации составляет -70% (нормальное значение: 75% и более));
- крайне неустойчивое финансовое положение по величине собственных оборотных средств;
- за период с 01.01.2025 по 31.12.2025 получен убыток от продаж (-8 586 тыс. руб.), хотя и наблюдалась положительная динамика по сравнению с аналогичным периодом прошлого года (+373 тыс. руб.).

Среди показателей результатов деятельности организации, имеющих нормальные или близкие к нормальным значения, можно выделить такие:

- снижение убыточности продаж (+8,7 процентных пункта от рентабельности за такой же период прошлого года равной -46,8%);
- снижение убытка до процентов к уплате и налогообложения (ЕБИТ) на рубль выручки организации (+15,9 коп. с рубля расходов от данного показателя рентабельности за такой же период прошлого года).

Приведенные ниже 2 показателя финансового положения и результатов деятельности организации имеют неудовлетворительные значения:

- не соблюдается нормальное соотношение активов по степени ликвидности и обязательств по сроку погашения;
- убыток от финансово-хозяйственной деятельности за 2025 год составил **-3 675** тыс. руб. (+2 495 тыс. руб. по сравнению с аналогичным периодом прошлого года).

Представленный анализ показывает, что основные финансовые показатели организации не соответствуют общепринятым нормативным значением, что должно найти отражение в планировании деятельности на ближайшую перспективу.