

Пояснительная записка к бухгалтерской отчетности

1. Сведения об организации

Наименование юридического лица:

ООО "РАДИО ТЭК"

Идентификационный номер налогоплательщика (ИНН): 2204011477

Код причины постановки на учет (КПП): 220401001

Основным видом деятельности, который является преобладающим и имеет приоритетное значение для организации, является деятельность в области связи на базе проводных технологий прочая (ОКВЭД 61.10.9).

2. Анализ финансового положения

2.1. Структура имущества и источники его формирования

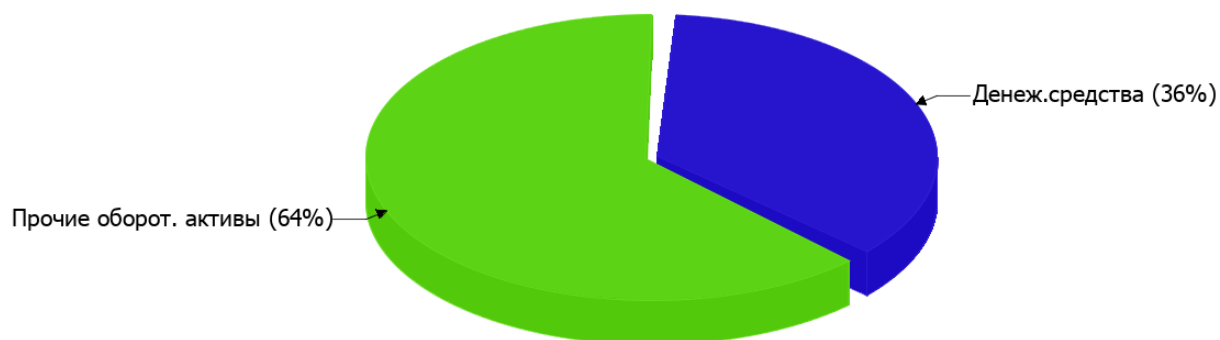
Показатель	Значение показателя				Изменение за анализируемый период	
	в тыс. руб.		в % к валюте баланса		тыс. руб. (гр.3- гр.2)	± % ((гр.3- гр.2) : гр.2)
	31.12.2024	31.12.2025	на начало анализируемого периода (31.12.2024)	на конец анализируемого периода (31.12.2025)		
Актив						
Внеоборотные активы	–	–	–	–	–	–
Оборотные	119	111	100	100	-8	-6,7
Пассив						
Собственный капитал	109	67	91,6	60,4	-42	-38,5
Долгосрочные обязательства	–	–	–	–	–	–
Краткосрочные обязательства	10	44	8,4	39,6	+34	+4,4 раза
Валюта баланса	119	111	100	100	-8	-6,7

* Без доходов будущих периодов, включенных в собственный капитал.

Соотношение основных качественных групп активов организации на 31 декабря 2025 г. характеризуется отсутствием внеоборотных средств при 100% текущих активов. Активы организации за весь период уменьшились на 8 тыс. руб. (на 6,7%). Отмечая уменьшение активов, необходимо учесть, что собственный капитал уменьшился еще в большей степени – на 38,5%. опережающее снижение собственного капитала относительно общего изменения активов – фактор негативный.

Наглядно соотношение основных групп активов организации представлено ниже на диаграмме:

Структура активов организации на 31 декабря 2025 г.



Снижение активов организации связано со снижением показателя по строке "денежные средства и денежные эквиваленты" на **29** тыс. руб. (или **100%** вклада в снижение активов).

Одновременно, в пассиве баланса снижение произошло по строке "капитал и резервы" (**-42** тыс. руб., или **100%** вклада в снижение пассивов организации за последний год).

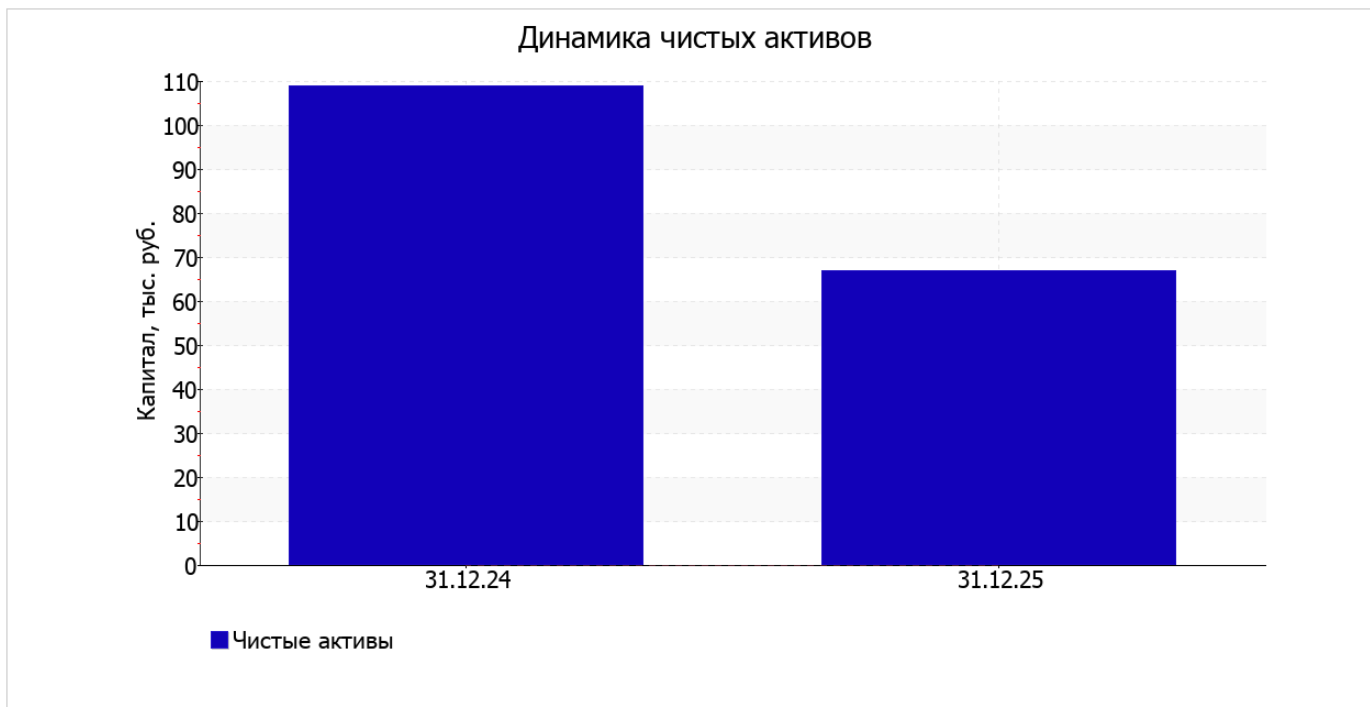
Среди положительно изменившихся статей баланса можно выделить "финансовые и другие оборотные активы" в активе и "краткосрочная кредиторская задолженность" в пассиве (**+21** тыс. руб. и **+34** тыс. руб. соответственно).

на последний день анализируемого периода (31.12.2025) значение собственного капитала составило **67** тыс. руб. за год отмечено сильное уменьшение собственного капитала – на **42** тыс. руб., или на **38,5%**.

2.2. Оценка стоимости чистых активов организации

Показатель	Значение показателя				Изменение	
	в тыс. руб.		в % к валюте баланса		тыс. руб. (гр.3-гр.2)	± % ((гр.3- гр.2) : гр.2)
	31.12.2024	31.12.2025	на начало анализируемого периода (31.12.2024)	на конец анализируемого периода (31.12.2025)		
1. Чистые активы	109	67	91,6	60,4	-42	-38,5

Имеющаяся величина чистых активов положительно характеризует финансовое положение, полностью удовлетворяя требованиям нормативных актов к величине чистых активов организации. Однако следует отметить снижение чистых активов на **38,5%** за последний год. Несмотря на нормальную относительно уставного капитала величину чистых активов, их дальнейшее снижение может привести к ухудшению данного соотношения. Наглядное изменение чистых активов представлено на следующем графике.



2.3. Анализ финансовой устойчивости организации

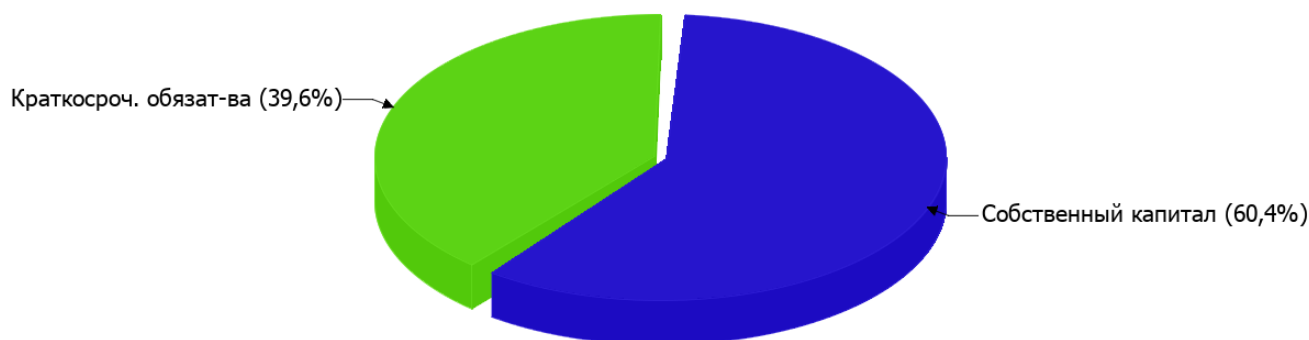
2.3.1. Основные показатели финансовой устойчивости организации

Показатель	Значение показателя		Изменение показателя (гр.3-гр.2)	Описание показателя и его нормативное значение
	31.12.2024	31.12.2025		
Коэффициент автономии	0,92	0,6	-0,32	Отношение собственного капитала к общей сумме капитала. нормальное значение для данной отрасли: не менее 0,5 (оптимальное 0,6-0,75).
Коэффициент обеспеченности собственными оборотными средствами	0,92	0,6	-0,32	Отношение собственных оборотных средств к оборотным активам. нормальное значение: 0,1 и более.
Коэффициент покрытия инвестиций	0,92	0,6	-0,32	Отношение собственного капитала и долгосрочных обязательств к общей сумме капитала. нормальное значение: 0,75 и более.
Коэффициент обеспеченности запасов	–	–	–	Отношение собственных оборотных средств к стоимости запасов. нормальное значение: 0,5 и более.
Коэффициент краткосрочной задолженности	1	1	–	Отношение краткосрочной задолженности к общей сумме задолженности.

Коэффициент автономии организации по состоянию на 31.12.2025 составил **0,6**. Данный коэффициент характеризует степень зависимости организации от заемного капитала. Полученное здесь значение говорит об оптимальной величине собственного капитала (**60%** в общем капитале организации). коэффициент автономии за последний год значительно снизился (на **0,32**).

Структура капитала организации представлена ниже на диаграмме: При этом необходимо отметить, что долгосрочные обязательства на диаграмме не отражены, поскольку полностью отсутствуют.

Структура капитала организации на 31 декабря 2025 г.



по состоянию на 31.12.2025 значение коэффициента обеспеченности собственными оборотными средствами составило **0,6**. коэффициент обеспеченности собственными оборотными средствами за год снизился на **0,32**. на последний день анализируемого периода (31.12.2025) значение коэффициента можно характеризовать как исключительно хорошее.

С **0,92** до **0,6** уменьшился коэффициент покрытия инвестиций за последний год. Значение коэффициента на 31 декабря 2025 г. ниже нормы (доля собственного капитала и долгосрочных обязательств в общей сумме капитала организации составляет только **60%**).

Коэффициент краткосрочной задолженности ООО "РАДИО ТЭК" показывает на отсутствие долгосрочной задолженности при 100% краткосрочной.

2.4. Ликвидность

Показатель ликвидности	Значение показателя		Изменение показателя (гр.3 - гр.2)	Расчет, рекомендованное значение
	31.12.2024	31.12.2025		
Коэффициент текущей (общей) ликвидности	11,9	2,52	-9,38	Отношение текущих активов к краткосрочным обязательствам. нормальное значение: не менее 1,8.
Коэффициент абсолютной ликвидности	6,9	0,91	-5,99	Отношение денежных средств и их эквивалентов к краткосрочным обязательствам. нормальное значение для данной отрасли: 0,2 и более.

[На конец периода] коэффициент текущей (общей) ликвидности полностью укладывается в норму (**2,52** при нормативном значении 1,8). Несмотря на это следует отметить, что за весь анализируемый период коэффициент снизился на **-9,38**.

Коэффициент абсолютной ликвидности, как и предыдущий коэффициент, имеет значение, соответствующее норме (**0,91**). В тоже время в течение анализируемого периода коэффициент абсолютной ликвидности снизился на **-5,99**.

3. Анализ эффективности деятельности организации

3.1. Обзор результатов деятельности

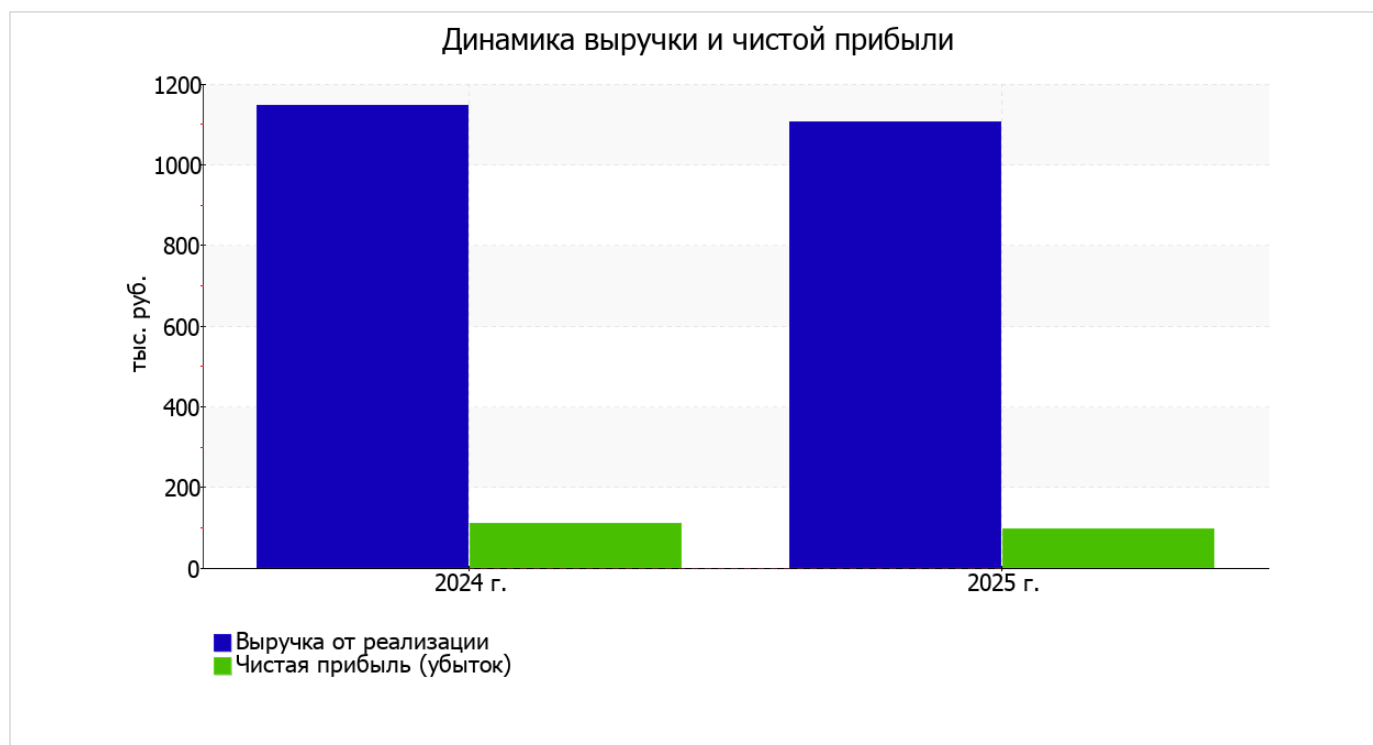
Ниже в таблице приведены основные финансовые результаты деятельности ООО "РАДИО ТЭК" в течение анализируемого периода и аналогичный период прошлого года.

Из "Отчета о финансовых результатах" следует, что за год организация получила прибыль от продаж в размере **131** тыс. руб., что равняется 11,8% от выручки. По сравнению с аналогичным периодом прошлого года прибыль от продаж снизилась на **13** тыс. руб., или на **9%**.

По сравнению с прошлым периодом в текущем снизилась как выручка от продаж, так и расходы по обычной деятельности (на **40** и **27** тыс. руб. соответственно). Причем в процентном отношении изменение выручки (**-3,5%**) опережает изменение расходов (**-2,7%**)

Показатель	Значение показателя, тыс. руб.		Изменение показателя		Средне- годовая величина, тыс. руб.
	2024 г.	2025 г.	тыс. руб. (гр.3 - гр.2)	± % ((3-2) : 2)	
1. Выручка	1 147	1 107	-40	-3,5	1 127
2. Расходы по обычным видам деятельности	1 003	976	-27	-2,7	990
3. Прибыль (убыток) от продаж (1-2)	144	131	-13	-9	138
4. Прочие доходы и расходы, кроме процентов к уплате	-	-	-	-	-
5. ЕВІТ (прибыль до уплаты процентов и налогов) (3+4)	144	131	-13	-9	138
6. Проценты к уплате	-	-	-	-	-
7. Налоги на прибыль (доходы)	-34	33	+67	↑	-1
8. Чистая прибыль (убыток) (5-6-7)	110	98	-12	-10,9	104

Ниже на графике наглядно представлено изменение выручки и прибыли ООО "РАДИО ТЭК" в течение всего анализируемого периода.



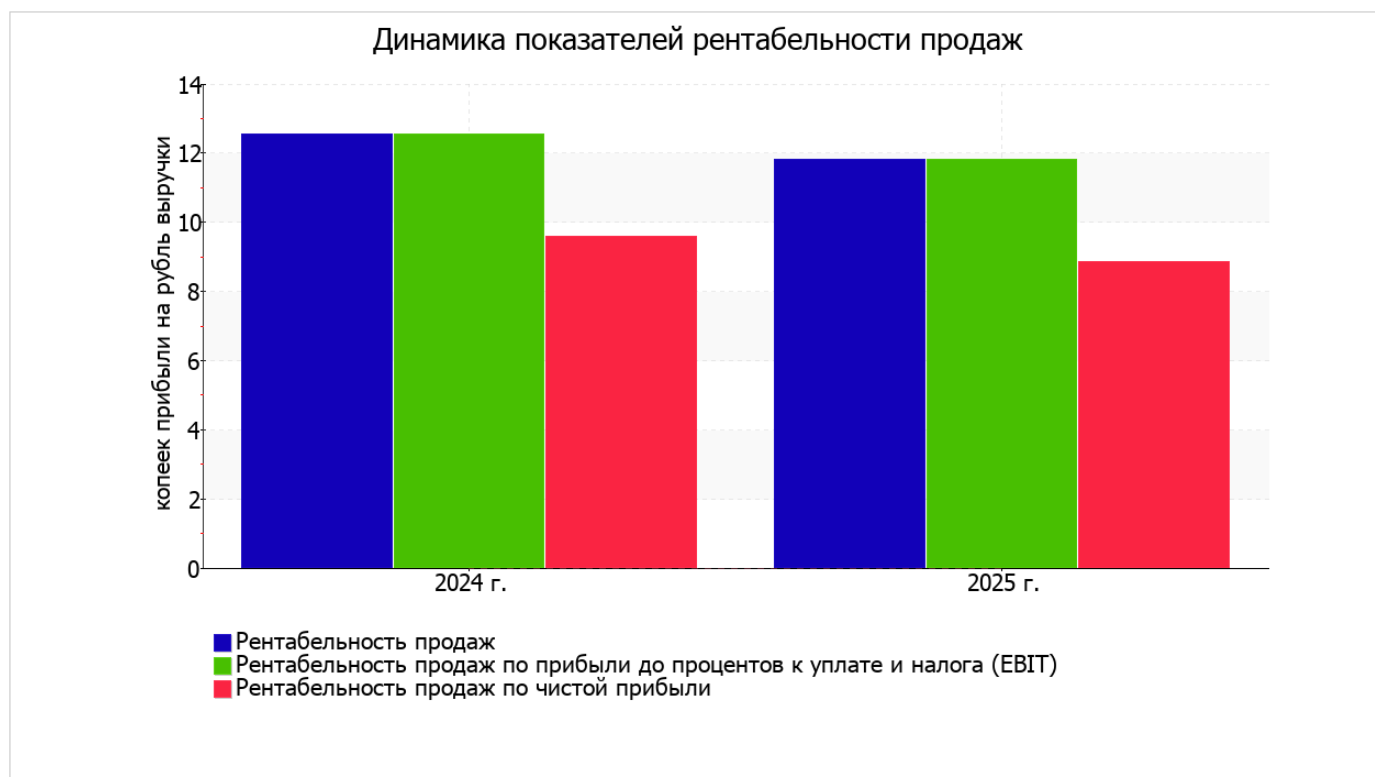
3.2. Анализ рентабельности

Показатели рентабельности	Значения показателя (в %, или в копейках с рубля)		Изменение показателя	
	2024 г.	2025 г.	коп., (гр.3 - гр.2)	± % ((3-2) : 2)
1. Рентабельность продаж (величина прибыли от продаж в каждом рубле выручки). нормальное значение для данной отрасли: 8% и более.	12,6	11,8	-0,8	-5,7
2. Рентабельность продаж по ЕВІТ (величина прибыли от продаж до уплаты процентов и налогов в каждом рубле выручки).	12,6	11,8	-0,8	-5,7
3. Рентабельность продаж по чистой прибыли (величина чистой прибыли в каждом рубле выручки). нормальное значение для данной отрасли: 5% и более.	9,6	8,9	-0,7	-7,7

Представленные в таблице показатели рентабельности за последний год имеют положительные значения как следствие прибыльной деятельности ООО "РАДИО ТЭК".

[За последний период] организация по обычным видам деятельности получила прибыль в размере **11,8** копеек с каждого рубля выручки от реализации. Тем не менее, имеет место отрицательная динамика рентабельности продаж по сравнению с данным показателем за аналогичный период прошлого года (-0,8 коп.).

Показатель рентабельности, рассчитанный как отношение прибыли до процентов к уплате и налогообложения (ЕВІТ) к выручке организации, за последний год составил **11,8%**. Это значит, что в каждом рубле выручки организации содержалось **11,8** коп. прибыли до налогообложения и процентов к уплате.



Рентабельность использования вложенного в предпринимательскую деятельность капитала представлена в следующей таблице.

Показатель рентабельности	Значение показателя, %	Расчет показателя
	2025 г.	
Рентабельность собственного капитала (ROE)	111,4	Отношение чистой прибыли к средней величине собственного капитала. нормальное значение: 20% и более.
Рентабельность активов (ROA)	85,2	Отношение чистой прибыли к средней стоимости активов. нормальное значение для данной отрасли: 10% и более.
Прибыль на задействованный капитал (ROCE)	148,9	Отношение прибыли до уплаты процентов и налогов (ЕВИТ) к собственному капиталу и долгосрочным обязательствам.

[За последний период] каждый рубль собственного капитала ООО "РАДИО ТЭК" принес 1,114 руб. чистой прибыли.

рентабельность активов за период с 01.01.2025 по 31.12.2025 демонстрирует очень хорошее значение – 85,2%.

3.3. Расчет показателей деловой активности (оборачиваемости)

Далее в таблице рассчитаны показатели оборачиваемости ряда активов, характеризующие скорость возврата авансированных на осуществление предпринимательской деятельности средств, а также показатель оборачиваемости кредиторской задолженности при расчетах с поставщиками и подрядчиками.

Показатель оборачиваемости	Значение в днях	Коэфф. 2025 г.
	2025 г.	
Оборачиваемость оборотных средств (отношение средней величины оборотных активов к средневзвешенной выручке*; нормальное значение для данной отрасли: 128 и менее дн.)	38	9,6
Оборачиваемость запасов (отношение средней стоимости запасов к средневзвешенной себестоимости проданных товаров; нормальное значение для данной отрасли: 10 и менее дн.)	–	–
Оборачиваемость кредиторской задолженности (отношение средней величины кредиторской задолженности к средневзвешенной выручке)	9	41
Оборачиваемость активов (отношение средней стоимости активов к средневзвешенной выручке; нормальное значение для данной отрасли: 182 и менее дн.)	38	9,6
Оборачиваемость собственного капитала (отношение средней величины собственного капитала к средневзвешенной выручке)	29	12,6

* Приведен расчет показателя в днях. Значение коэффициента равно отношению 365 к значению показателя в днях.

Данные об оборачиваемости активов за последний год свидетельствуют о том, что организация получает выручку, равную сумме всех имеющихся активов за 38 календарных дней.

4. Выводы по результатам анализа

По результатам проведенного анализа выделены и сгруппированы по качественному признаку основные показатели финансового положения (по состоянию на последний день анализируемого периода (31.12.2025)) и результатов деятельности ООО "РАДИО ТЭК" в течение анализируемого периода.

Анализ выявил следующие показатели, имеющие исключительно хорошие значения:

- оптимальная доля собственного капитала (60%);
- коэффициент обеспеченности собственными оборотными средствами на последний день анализируемого периода демонстрирует вполне соответствующее нормальному значению – 0,6;
- полностью соответствует нормальному значению коэффициент текущей (общей) ликвидности;
- коэффициент абсолютной ликвидности полностью соответствует нормативному значению;
- отличная рентабельность активов (85,2% за последний год);
- абсолютная финансовая устойчивость по величине излишка собственных оборотных средств.

Показатели финансового положения и результатов деятельности организации, имеющие положительные значения:

- чистые активы превышают уставный капитал, однако за весь анализируемый период произошло снижение их величины;
- за 2025 год получена прибыль от продаж (131 тыс. руб.), но наблюдалась ее отрицательная динамика по сравнению с аналогичным периодом прошлого года (-13 тыс. руб.);
- прибыль от финансово-хозяйственной деятельности за 2025 год составила 98 тыс. руб.

Анализ выявил следующие показатели результатов деятельности организации, имеющие нормальные или близкие к нормальным значения:

- незначительная отрицательная динамика прибыльности продаж (-0,8 процентных пункта от рентабельности за такой же период прошлого года равной 12,6%);
- незначительная отрицательная динамика прибыли до процентов к уплате и налогообложения (ЕБИТ) на рубль выручки организации (-0,8 коп. от данного показателя рентабельности за такой же период прошлого года).

Показателем, негативно характеризующим финансовое положение организации, является следующий – коэффициент покрытия инвестиций ниже нормы (доля собственного капитала и долгосрочных обязательств составляет только 60% от общего капитала организации).

В ходе анализа был получен следующий показатель, имеющий критическое значение – отрицательная динамика собственного капитала относительно общего изменения активов организации.

Анализ свидетельствует об очень хорошем финансовом состоянии организации, ее способности отвечать по своим обязательствам перед кредиторами. При данных финансовых показателях ООО "РАДИО ТЭК" относится к категории надежных заемщиков и может рассчитывать на получение кредитов.