

Пояснительная записка к бухгалтерской отчетности

1. Сведения об организации

Наименование юридического лица:

ОБЩЕСТВО С ОГРАНИЧЕННОЙ ОТВЕТСТВЕННОСТЬЮ "ТОМПС"

Идентификационный номер налогоплательщика (ИНН): 8608060174

Код причины постановки на учет (КПП): 860801001

Основным видом деятельности, который является преобладающим и имеет приоритетное значение для организации, является разработка компьютерного программного обеспечения (ОКВЭД 62.01).

2. Анализ финансового положения

2.1. Структура имущества и источники его формирования

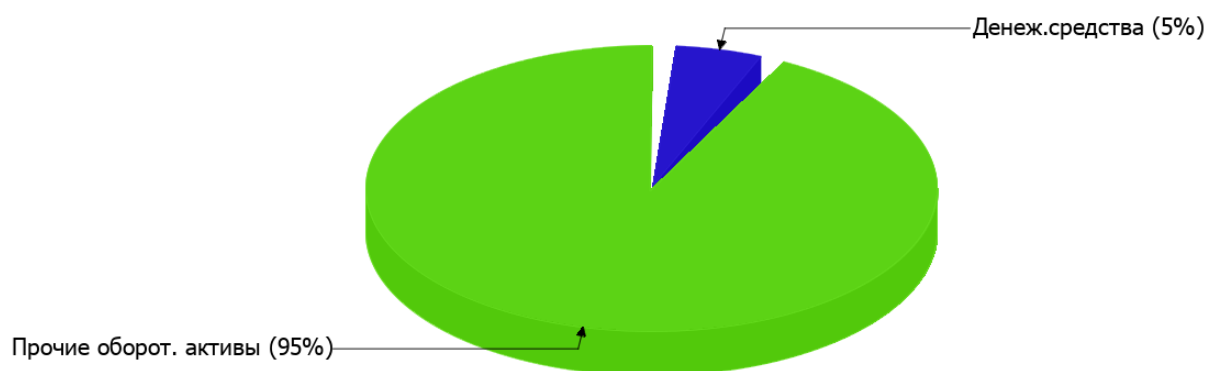
Показатель	Значение показателя				Изменение за анализируемый период	
	в тыс. руб.		в % к валюте баланса		тыс. руб. (гр.3- гр.2)	± % ((гр.3- гр.2) : гр.2)
	31.12.2024	31.12.2025	на начало анализируемого периода (31.12.2024)	на конец анализируемого периода (31.12.2025)		
Актив						
Внеоборотные активы	–	–	–	–	–	–
Оборотные	748	716	100,1	100	-32	-4,3
Пассив						
Собственный капитал	511	479	68,4	66,9	-32	-6,3
Долгосрочные обязательства	–	–	–	–	–	–
Краткосрочные обязательства	236	237	31,6	33,1	+1	+0,4
Валюта баланса	747	716	100	100	-31	-4,1

* Без доходов будущих периодов, включенных в собственный капитал.

Активы на последний день анализируемого периода (31.12.2025) характеризуются отсутствием внеоборотных средств при 100% текущих активов. Активы организации за весь период изменились незначительно (на 4,1%). Учитывая снижение активов, необходимо отметить, что собственный капитал уменьшился еще в большей степени – на 6,3%. опережающее снижение собственного капитала относительно общего изменения активов следует рассматривать как негативный фактор.

На диаграмме ниже наглядно представлено соотношение основных групп активов организации:

Структура активов организации на 31 декабря 2025 г.



Снижение активов организации связано со снижением показателя по строке "денежные средства и денежные эквиваленты" на **46** тыс. руб. (или **100%** вклада в снижение активов).

Одновременно, в пассиве баланса снижение произошло по строке "капитал и резервы" (**-32** тыс. руб., или **100%** вклада в снижение пассивов организации за последний год).

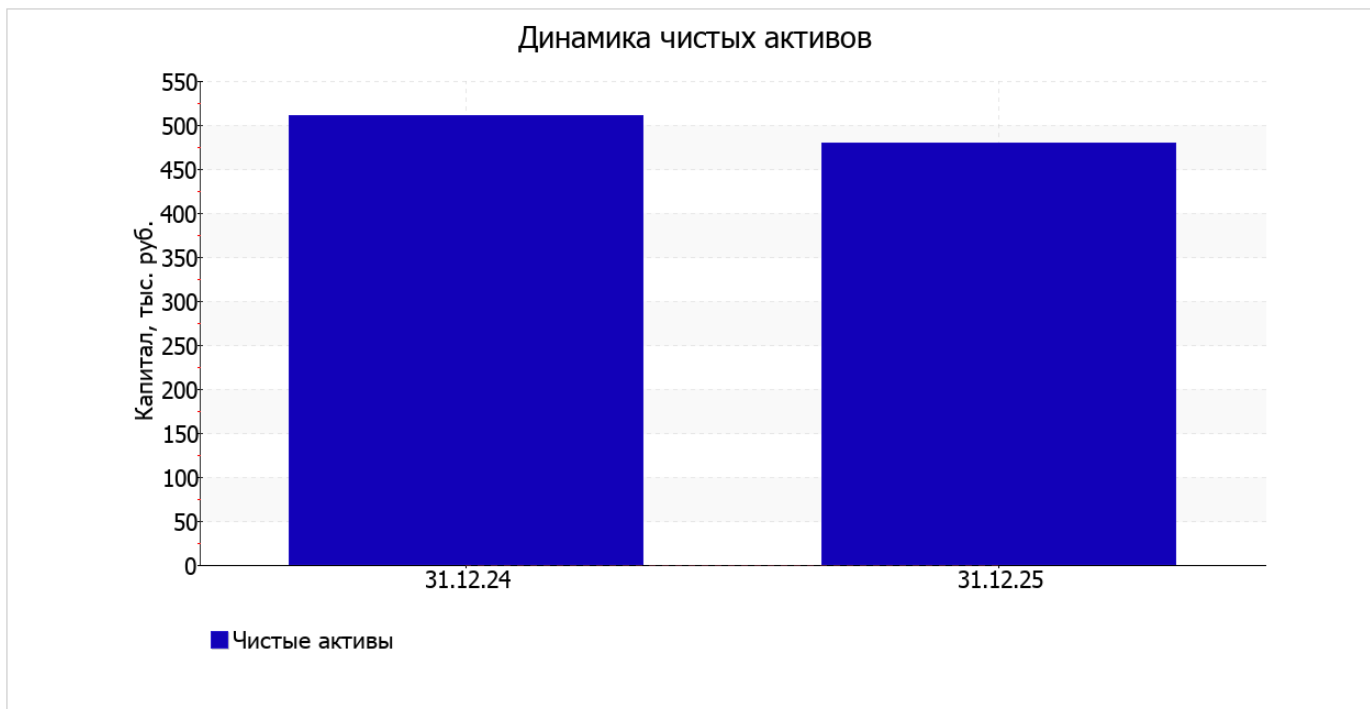
Среди положительно изменившихся статей баланса можно выделить "финансовые и другие оборотные активы" в активе и "краткосрочная кредиторская задолженность" в пассиве (**+14** тыс. руб. и **+1** тыс. руб. соответственно).

собственный капитал организации на 31 декабря 2025 г. равнялся **479** тыс. руб. за год собственный капитал организации уменьшился на **32** тыс. руб., или на **6,3%**.

2.2. Оценка стоимости чистых активов организации

Показатель	Значение показателя				Изменение	
	в тыс. руб.		в % к валюте баланса		тыс. руб. (гр.3-гр.2)	± % ((гр.3-гр.2) : гр.2)
	31.12.2024	31.12.2025	на начало анализируемого периода (31.12.2024)	на конец анализируемого периода (31.12.2025)		
1. Чистые активы	511	479	68,4	66,9	-32	-6,3

Имеющаяся величина чистых активов положительно характеризует финансовое положение, полностью удовлетворяя требованиям нормативных актов к величине чистых активов организации. При этом необходимо отметить снижение чистых активов на **6,3%** за год. Несмотря на нормальную относительно уставного капитала величину чистых активов, их дальнейшее снижение может привести к ухудшению данного соотношения. Ниже на графике представлено изменение чистых активов организации.



2.3. Анализ финансовой устойчивости организации

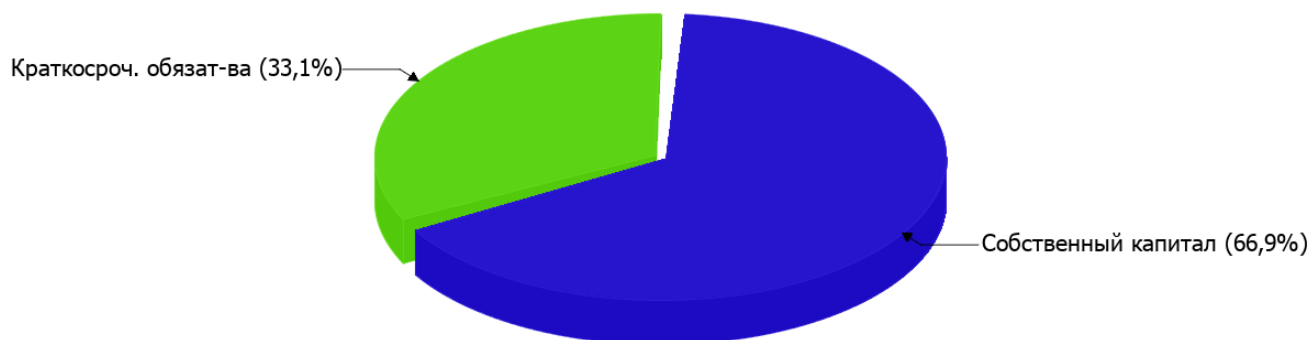
2.3.1. Основные показатели финансовой устойчивости организации

Показатель	Значение показателя		Изменение показателя (гр.3-гр.2)	Описание показателя и его нормативное значение
	31.12.2024	31.12.2025		
Коэффициент автономии	0,68	0,67	-0,01	Отношение собственного капитала к общей сумме капитала. нормальное значение для данной отрасли: не менее 0,5 (оптимальное 0,6-0,75).
Коэффициент обеспеченности собственными оборотными средствами	0,68	0,67	-0,01	Отношение собственных оборотных средств к оборотным активам. нормальное значение: не менее 0,1.
Коэффициент покрытия инвестиций	0,68	0,67	-0,01	Отношение собственного капитала и долгосрочных обязательств к общей сумме капитала. нормальное значение: не менее 0,75.
Коэффициент обеспеченности запасов	–	–	–	Отношение собственных оборотных средств к стоимости запасов. нормальное значение: 0,5 и более.
Коэффициент краткосрочной задолженности	1	1	–	Отношение краткосрочной задолженности к общей сумме задолженности.

Коэффициент автономии организации на 31 декабря 2025 г. составил **0,67**. Данный коэффициент характеризует степень зависимости организации от заемного капитала. Полученное здесь значение говорит об оптимальной величине собственного капитала (**67%** в общем капитале организации). изменение коэффициента автономии за весь анализируемый период составило **-0,01**.

Ниже на диаграмме наглядно представлено соотношение собственного и заемного капитала организации: При этом необходимо отметить, что долгосрочные обязательства не нашли отражение на диаграмме ввиду их отсутствия.

Структура капитала организации на 31 декабря 2025 г.



за год имело место небольшое, но снижение коэффициента обеспеченности собственными оборотными средствами с 0,68 до 0,67 (на 0,01). на последний день анализируемого периода значение коэффициента можно охарактеризовать как очень хорошее.

коэффициент покрытия инвестиций за последний год несколько снизился (до 0,67; -0,01). Значение коэффициента на последний день анализируемого периода ниже нормы.

Коэффициент краткосрочной задолженности ОБЩЕСТВО С ОГРАНИЧЕННОЙ ОТВЕТСТВЕННОСТЬЮ "ТОМПС" показывает на отсутствие долгосрочной задолженности при 100% краткосрочной.

2.4. Ликвидность

Показатель ликвидности	Значение показателя		Изменение показателя (гр.3 - гр.2)	Расчет, рекомендованное значение
	31.12.2024	31.12.2025		
Коэффициент текущей (общей) ликвидности	3,17	3,02	-0,15	Отношение текущих активов к краткосрочным обязательствам. нормальное значение для данной отрасли: не менее 1,9.
Коэффициент абсолютной ликвидности	0,35	0,15	-0,2	Отношение денежных средств и их эквивалентов к краткосрочным обязательствам. нормальное значение для данной отрасли: 0,3 и более.

[На конец периода] коэффициент текущей (общей) ликвидности полностью укладывается в норму (3,02 при нормативном значении 1,9). В тоже время за весь рассматриваемый период коэффициент текущей ликвидности снизился на -0,15.

Коэффициент абсолютной ликвидности имеет значение ниже нормы (0,15). При этом нужно обратить внимание на имевшее место за весь рассматриваемый период негативное изменение – коэффициент снизился на -0,2.

3. Анализ эффективности деятельности организации

3.1. Обзор результатов деятельности

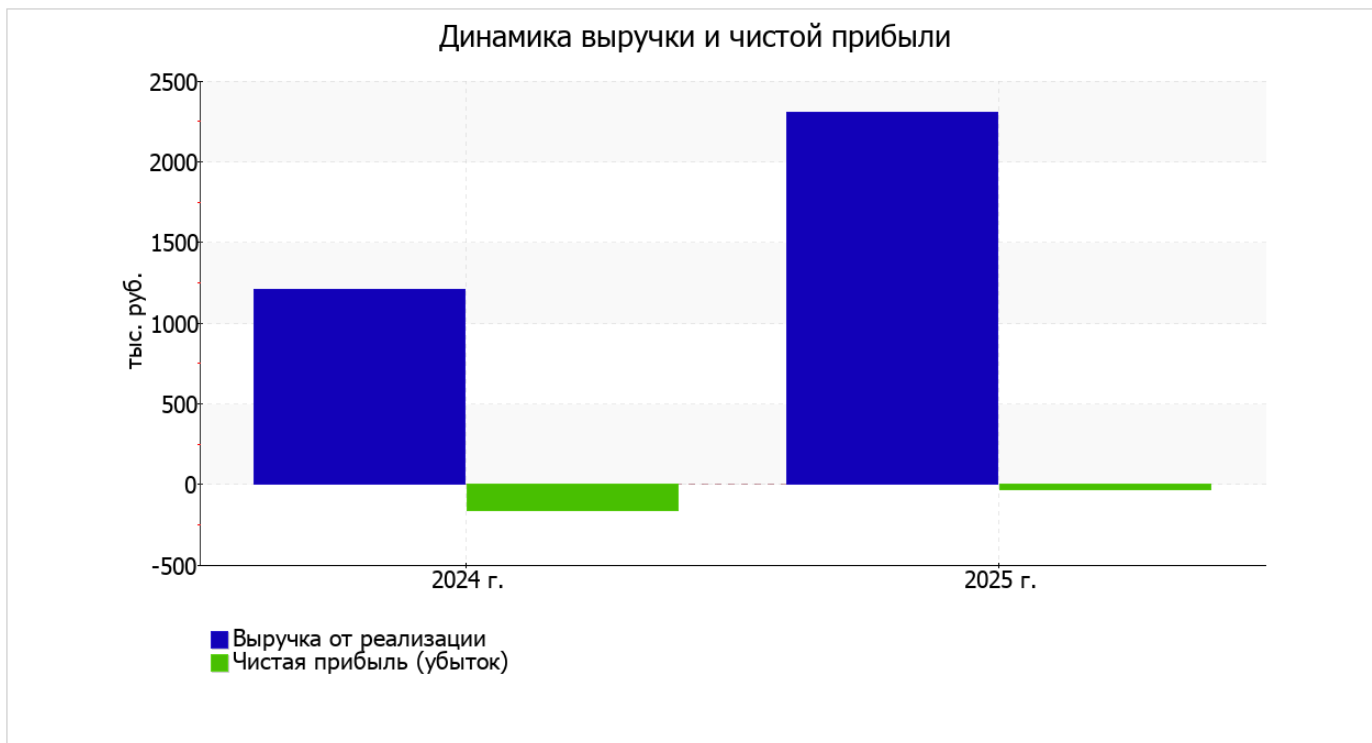
Ниже в таблице приведены основные финансовые результаты деятельности ОБЩЕСТВО С ОГРАНИЧЕННОЙ ОТВЕТСТВЕННОСТЬЮ "ТОМПС" за год и аналогичный период прошлого года.

По данным "Отчета о финансовых результатах" за год организация получила убыток от продаж в размере 6 тыс. руб., что равняется 0,3% от выручки. По сравнению с аналогичным периодом прошлого года убыток от продаж снизился на 141 тыс. руб., или на 95,9%.

По сравнению с прошлым периодом в текущем увеличилась как выручка от продаж, так и расходы по обычной деятельности (на 1 096 и 955 тыс. руб. соответственно). Причем в процентном отношении изменение выручки (+90,5%) опережает изменение расходов (+70,3%)

Показатель	Значение показателя, тыс. руб.		Изменение показателя		Средне- годовая величина, тыс. руб.
	2024 г.	2025 г.	тыс. руб. (гр.3 - гр.2)	± % ((3-2) : 2)	
1. Выручка	1 211	2 307	+1 096	+90,5	1 759
2. Расходы по обычным видам деятельности	1 358	2 313	+955	+70,3	1 836
3. Прибыль (убыток) от продаж (1-2)	-147	-6	+141	↑	-77
4. Прочие доходы и расходы, кроме процентов к уплате	-3	-4	-1	↓	-4
5. ЕВИТ (прибыль до уплаты процентов и налогов) (3+4)	-150	-10	+140	↑	-80
6. Проценты к уплате	-	-	-	-	-
7. Налоги на прибыль (доходы)	12	23	+11	+91,7	18
8. Чистая прибыль (убыток) (5-6-7)	-162	-33	+129	↑	-98

Ниже на графике наглядно представлено изменение выручки и прибыли ОБЩЕСТВО С ОГРАНИЧЕННОЙ ОТВЕТСТВЕННОСТЬЮ "ТОМПС" в течение всего анализируемого периода.



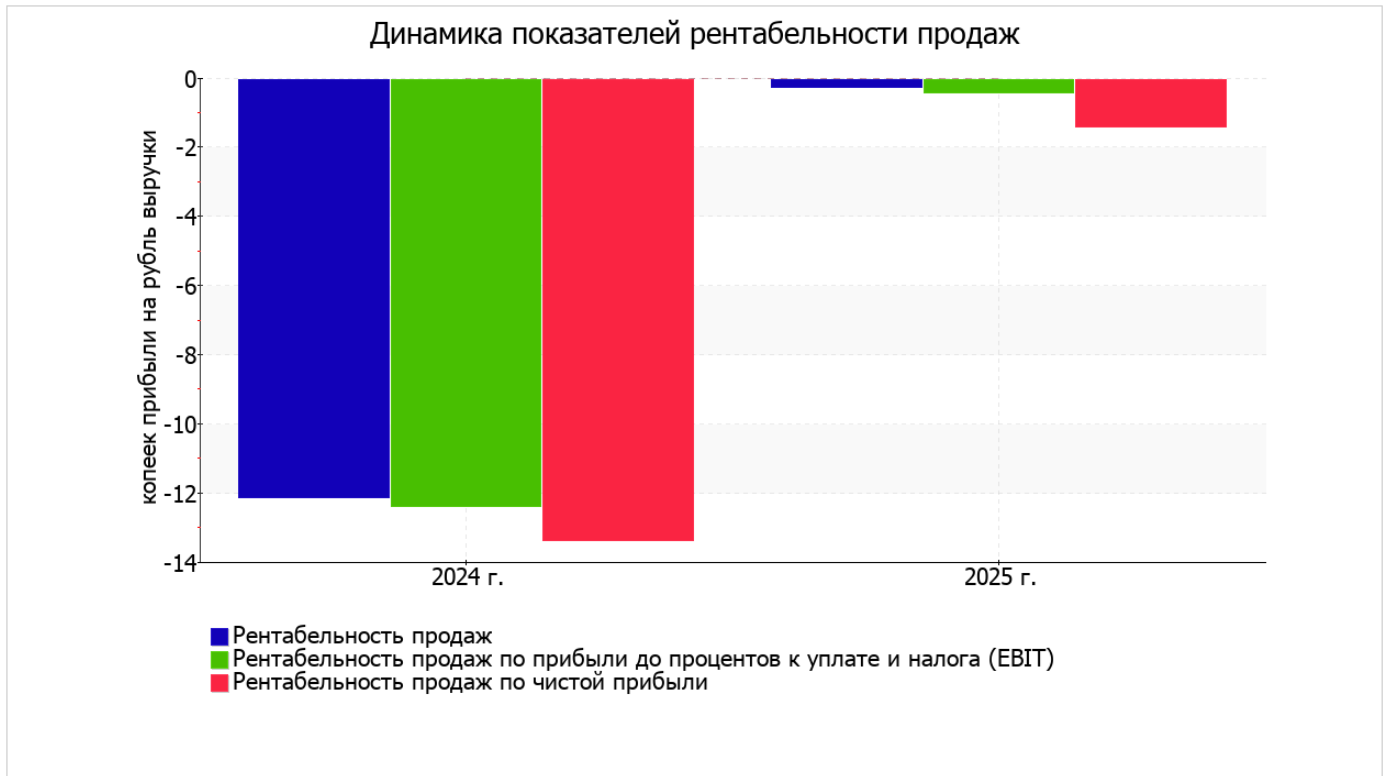
3.2. Анализ рентабельности

Показатели рентабельности	Значения показателя (в %, или в копейках с рубля)		Изменение показателя	
	2024 г.	2025 г.	коп., (гр.3 - гр.2)	± % ((3-2) : 2)
1. Рентабельность продаж (величина прибыли от продаж в каждом рубле выручки). нормальное значение для данной отрасли: 11% и более.	-12,1	-0,3	+11,8	↑
2. Рентабельность продаж по ЕВІТ (величина прибыли от продаж до уплаты процентов и налогов в каждом рубле выручки).	-12,4	-0,4	+12	↑
3. Рентабельность продаж по чистой прибыли (величина чистой прибыли в каждом рубле выручки). нормальное значение: 6% и более.	-13,4	-1,4	+12	↑

[За последний период] организация получила убыток как от продаж, так и в целом от финансово-хозяйственной деятельности, что и обусловило отрицательные значения всех трех представленных в таблице показателей рентабельности за данный период.

Рентабельность продаж за период 01.01–31.12.2025 составила **-0,3%**. Однако имеет место положительная динамика рентабельности обычных видов деятельности по сравнению с данным показателем за такой же период прошлого года (**+11,8%**).

Показатель рентабельности, рассчитанный как отношение прибыли до процентов к уплате и налогообложения (ЕВІТ) к выручке организации, за период с 01.01.2025 по 31.12.2025 составил **-0,4%**. То есть в каждом рубле выручки ОБЩЕСТВО С ОГРАНИЧЕННОЙ ОТВЕТСТВЕННОСТЬЮ "ТОМПС" содержалось **-0,4** коп. убытка до налогообложения и процентов к уплате.



Далее в таблице представлены три основных показателя, характеризующие рентабельность использования вложенного в предпринимательскую деятельность капитала.

Показатель рентабельности	Значение показателя, %	Расчет показателя
	2025 г.	
Рентабельность собственного капитала (ROE)	-6,7	Отношение чистой прибыли к средней величине собственного капитала. нормальное значение: 20% и более.
Рентабельность активов (ROA)	-4,5	Отношение чистой прибыли к средней стоимости активов. нормальное значение: 12% и более.
Прибыль на задействованный капитал (ROCE)	-2	Отношение прибыли до уплаты процентов и налогов (ЕБИТ) к собственному капиталу и долгосрочным обязательствам.

[За последний период] каждый рубль собственного капитала ОБЩЕСТВО С ОГРАНИЧЕННОЙ ОТВЕТСТВЕННОСТЬЮ "ТОМПС" обеспечил убыток в размере 0,067 руб.

за период с 01.01.2025 по 31.12.2025 значение рентабельности активов (-4,5%) не соответствует нормативному и находится в области критических значений.

3.3. Расчет показателей деловой активности (оборачиваемости)

В следующей таблице рассчитаны показатели оборачиваемости ряда активов, характеризующие скорость возврата вложенных в предпринимательскую деятельность средств, а также показатель оборачиваемости кредиторской задолженности при расчетах с поставщиками и подрядчиками.

Показатель оборачиваемости	Значение в днях	Коэфф. 2025 г.
	2025 г.	
Оборачиваемость оборотных средств (отношение средней величины оборотных активов к среднедневной выручке*; нормальное значение для данной отрасли: не более 127 дн.)	116	3,2
Оборачиваемость запасов (отношение средней стоимости запасов к среднедневной себестоимости проданных товаров; нормальное значение для данной отрасли: 4 и менее дн.)	–	–
Оборачиваемость кредиторской задолженности (отношение средней величины кредиторской задолженности к среднедневной выручке)	37	9,8
Оборачиваемость активов (отношение средней стоимости активов к среднедневной выручке; нормальное значение для данной отрасли: 148 и менее дн.)	116	3,2
Оборачиваемость собственного капитала (отношение средней величины собственного капитала к среднедневной выручке)	78	4,7

* Приведен расчет показателя в днях. Значение коэффициента равно отношению 365 к значению показателя в днях.

Данные об оборачиваемости активов за весь анализируемый период свидетельствуют о том, что организация получает выручку, равную сумме всех имеющихся активов за 116 календарных дней.

4. Выводы по результатам анализа

Ниже по качественному признаку обобщены важнейшие показатели финансового положения (по состоянию на 31.12.2025) и результаты деятельности ОБЩЕСТВО С ОГРАНИЧЕННОЙ ОТВЕТСТВЕННОСТЬЮ "ТОМПС" в течение анализируемого периода.

С очень хорошей стороны финансовое положение организации характеризуют следующие показатели:

- коэффициент автономии имеет оптимальное значение (0,67);
- коэффициент обеспеченности собственными оборотными средствами на 31.12.2025 демонстрирует очень хорошее значение, равное 0,67;
- полностью соответствует нормативному значению коэффициент текущей (общей) ликвидности;
- абсолютная финансовая устойчивость по величине излишка собственных оборотных средств.

Приведенные ниже 4 показателя финансового положения и результатов деятельности организации имеют отрицательные значения:

- коэффициент абсолютной ликвидности не укладывается в нормативное значение;
- коэффициент покрытия инвестиций ниже нормы (доля собственного капитала и долгосрочных обязательств составляет только 67% от общего капитала организации);
- за период 01.01–31.12.2025 получен убыток от продаж (-6 тыс. руб.), хотя и наблюдалась положительная динамика по сравнению с аналогичным периодом прошлого года (+141 тыс. руб.);
- убыток от финансово-хозяйственной деятельности за 2025 год составил -33 тыс. руб. (+129 тыс. руб. по сравнению с аналогичным периодом прошлого года).

В ходе анализа были получены следующие показатели результатов деятельности организации, имеющие нормальные или близкие к нормальным значения:

- снижение убыточности продаж (+11,8 процентных пункта от рентабельности за аналогичный период прошлого года (01.01–31.12.2024) равной -12,1%);
- снижение убытка до процентов к уплате и налогообложения (ЕБИТ) на рубль выручки организации (+12 коп. с рубля расходов от данного показателя рентабельности за аналогичный период прошлого года).

Положительно характеризующим финансовое положение организации показателем является следующий – чистые активы превышают уставный капитал, однако за весь анализируемый период произошло снижение величины чистых активов.

В ходе анализа был получен следующий показатель, имеющий критическое значение – опережающее снижение собственного капитала относительно общего изменения активов организации.

Приведенный анализ свидетельствует о положительном финансовом состоянии ОБЩЕСТВО С ОГРАНИЧЕННОЙ ОТВЕТСТВЕННОСТЬЮ "ТОМПС", возможности отвечать по своим обязательствам. Финансовое состояние организации позволяют использовать не только внутренние ресурсы, но и привлекать заемные средства.