

Пояснительная записка к бухгалтерской отчетности

1. Сведения об организации

Наименование юридического лица:

Общество с ограниченной ответственностью "Символ"

Идентификационный номер налогоплательщика (ИНН): 6732198945

Код причины постановки на учет (КПП): 673201001

Основным видом деятельности, который является преобладающим и имеет приоритетное значение для организации, является торговля оптовая неспециализированная (ОКВЭД 46.90).

2. Анализ финансового положения

2.1. Структура имущества и источники его формирования

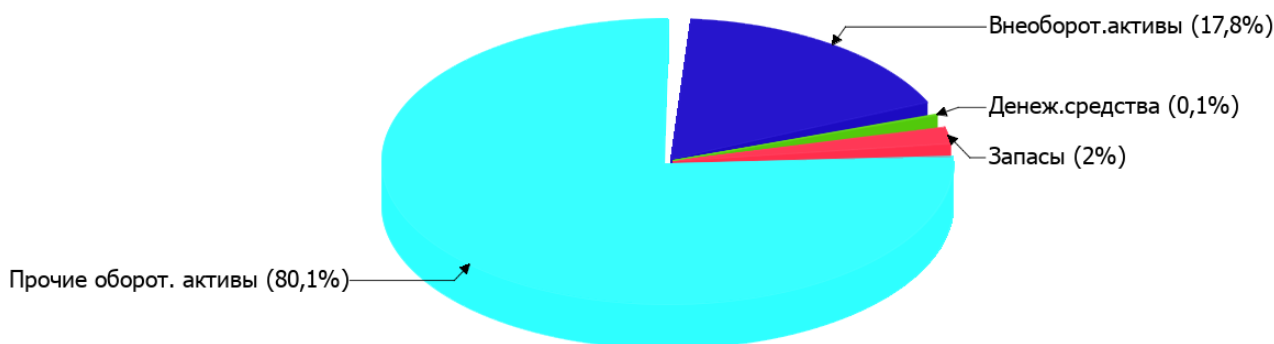
Показатель	Значение показателя				Изменение за анализируемый период	
	в тыс. руб.		в % к валюте баланса		тыс. руб. (гр.3- гр.2)	± % ((гр.3- гр.2) : гр.2)
	31.12.2024	31.12.2025	на начало анализируемого периода (31.12.2024)	на конец анализируемого периода (31.12.2025)		
Актив						
Внеоборотные активы	5 178	4 438	59,6	17,8	-740	-14,3
Оборотные	3 511	20 428	40,4	82,2	+16 917	+5,8 раза
Пассив						
Собственный капитал	562	4 371	6,5	17,6	+3 809	+7,8 раза
Долгосрочные обязательства	–	–	–	–	–	–
Краткосрочные обязательства	8 128	20 495	93,5	82,4	+12 367	+152,2
Валюта баланса	8 690	24 866	100	100	+16 176	+186,1

* Без доходов будущих периодов, включенных в собственный капитал.

Активы на 31.12.2025 характеризуются таким соотношением: 17,8% внеоборотных активов и 82,2% текущих. Активы организации за весь период значительно увеличились (на 186,1%). Учитывая значительный рост активов, необходимо отметить, что собственный капитал увеличился еще в большей степени – в 7,8 раза. опережающее увеличение собственного капитала относительно общего изменения активов является положительным показателем.

На диаграмме ниже представлена структура активов организации в разрезе основных групп:

Структура активов организации на 31 декабря 2025 г.



Рост активов организации связан, в первую очередь, с ростом показателя по строке "финансовые и другие оборотные активы" на **16 652** тыс. руб. (или **98,4%** вклада в прирост активов).

Одновременно, в пассиве баланса прирост наблюдается по строкам:

- краткосрочная кредиторская задолженность – **12 367** тыс. руб. (**76,5%**)
- капитал и резервы – **3 809** тыс. руб. (**23,5%**)

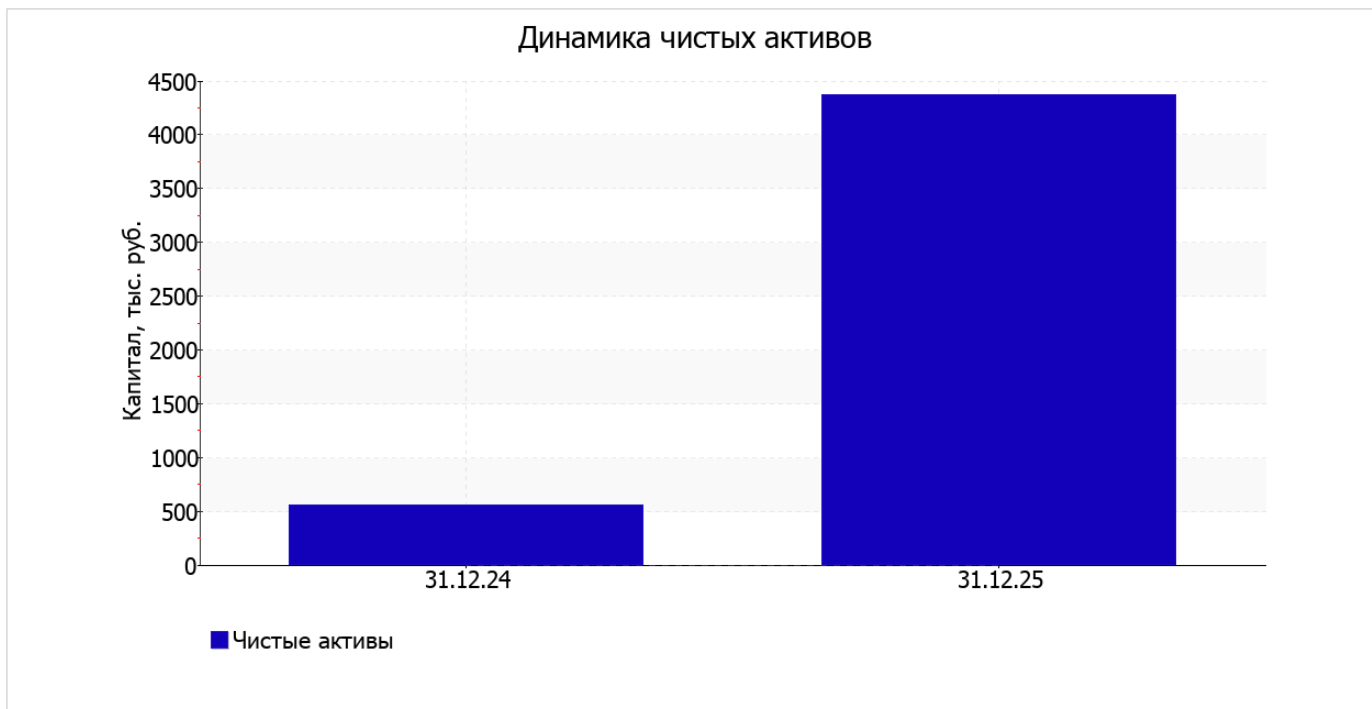
Среди отрицательно изменившихся статей баланса можно выделить "материальные внеоборотные активы" в активе (**-740** тыс. руб.).

собственный капитал организации на 31.12.2025 равнялся **4 371,0** тыс. руб., что намного (в **7,8** раза) выше значения на первый день анализируемого периода (31 декабря 2024 г.).

2.2. Оценка стоимости чистых активов организации

Показатель	Значение показателя				Изменение	
	в тыс. руб.		в % к валюте баланса		тыс. руб. (гр.3-гр.2)	± % ((гр.3-гр.2) : гр.2)
	31.12.2024	31.12.2025	на начало анализируемого периода (31.12.2024)	на конец анализируемого периода (31.12.2025)		
1. Чистые активы	562	4 371	6,5	17,6	+3 809	+7,8 раза

Имеющаяся величина чистых активов положительно характеризует финансовое положение, полностью удовлетворяя требованиям нормативных актов к величине чистых активов организации. Более того, определив текущее состояние показателя, необходимо отметить увеличение чистых активов в **7,8** раза за год. Превышение чистых активов над уставным капиталом и в то же время их увеличение за период говорит о хорошем финансовом положении организации по данному признаку. На следующем графике наглядно представлена динамика чистых активов.



2.3. Анализ финансовой устойчивости организации

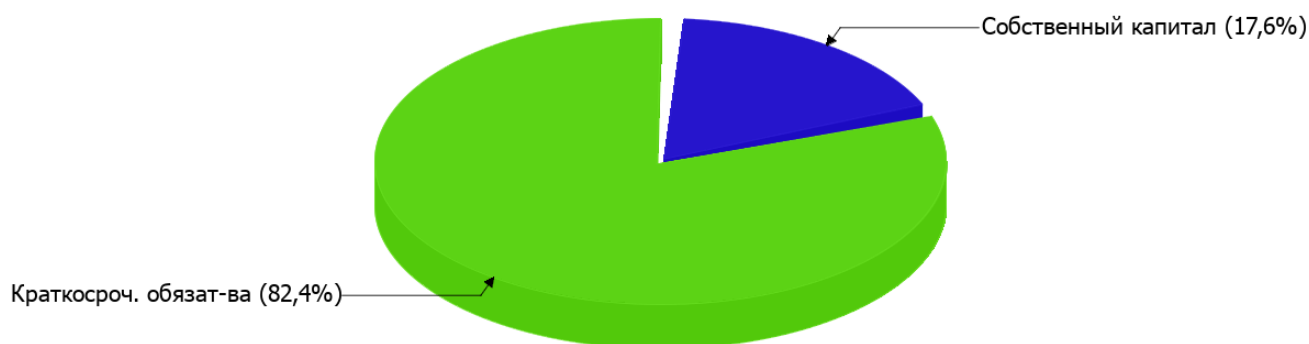
2.3.1. Основные показатели финансовой устойчивости организации

Показатель	Значение показателя		Изменение показателя (гр.3-гр.2)	Описание показателя и его нормативное значение
	31.12.2024	31.12.2025		
Коэффициент автономии	0,06	0,18	+0,12	Отношение собственного капитала к общей сумме капитала. нормальное значение: не менее 0,45 (оптимальное 0,55-0,7).
Коэффициент обеспеченности собственными оборотными средствами	-1,31	<0,01	+1,31	Отношение собственных оборотных средств к оборотным активам. нормальное значение: не менее 0,1.
Коэффициент покрытия инвестиций	0,06	0,18	+0,12	Отношение собственного капитала и долгосрочных обязательств к общей сумме капитала. нормальное значение для данной отрасли: 0,65 и более.
Коэффициент обеспеченности запасов	-18,1	-0,14	+17,96	Отношение собственных оборотных средств к стоимости запасов. нормальное значение: 0,5 и более.
Коэффициент краткосрочной задолженности	1	1	-	Отношение краткосрочной задолженности к общей сумме задолженности.

Коэффициент автономии организации на 31.12.2025 составил **0,18**. Данный коэффициент характеризует степень зависимости организации от заемного капитала. Полученное здесь значение говорит о недостаточной доле собственного капитала (**18%**) в общем капитале организации. в течение анализируемого периода рост коэффициента автономии составил **0,12**.

Наглядно структура капитала организации представлена ниже на диаграмме: При этом необходимо отметить, что долгосрочные обязательства на диаграмме не отражены, поскольку полностью отсутствуют.

Структура капитала организации на 31 декабря 2025 г.



на 31.12.2025 коэффициент обеспеченности собственными оборотными средствами равнялся **менее -0,01**. коэффициент обеспеченности собственными оборотными средствами очень сильно вырос в течение анализируемого периода (+1,31). коэффициент на 31.12.2025 имеет значение, не соответствующее нормативному.

коэффициент покрытия инвестиций за год увеличился на **0,12** и составил **0,18**. Значение коэффициента на последний день анализируемого периода (31.12.2025) значительно ниже нормы (доля собственного капитала и долгосрочных обязательств в общей сумме капитала организации составляет **18%**).

коэффициент обеспеченности материальных запасов на 31.12.2025 составил **-0,14**. за последний год наблюдалось весьма значительное, на **17,96**, повышение коэффициента обеспеченности материальных запасов. коэффициент обеспеченности материальных запасов на последний день анализируемого периода имеет крайне неудовлетворительное значение.

Коэффициент краткосрочной задолженности организации показывает на отсутствие долгосрочной задолженности при 100% краткосрочной.

2.4. Ликвидность

Показатель ликвидности	Значение показателя		Изменение показателя (гр.3 - гр.2)	Расчет, рекомендованное значение
	31.12.2024	31.12.2025		
Коэффициент текущей (общей) ликвидности	0,43	1	+0,57	Отношение текущих активов к краткосрочным обязательствам. нормальное значение: не менее 1,8.
Коэффициент абсолютной ликвидности	0	<0,01	-	Отношение денежных средств и их эквивалентов к краткосрочным обязательствам. нормальное значение: 0,15 и более.

[На конец периода] значение коэффициента текущей ликвидности (**1**) не соответствует норме. При этом следует отметить, что за весь анализируемый период коэффициент текущей ликвидности вырос на **0,57**.

Второй коэффициент, характеризующий способность организации погасить всю или часть краткосрочной задолженности за счет денежных средств и их эквивалентов, имеет значение (**<0,01**) ниже допустимого предела (норма: 0,15). С начала периода коэффициент абсолютной ликвидности остался неизменным.

3. Анализ эффективности деятельности организации

3.1. Обзор результатов деятельности

Ниже в таблице приведены основные финансовые результаты деятельности Общества с ограниченной ответственностью "Символ" за последний год и аналогичный период прошлого года.

Как видно из "Отчета о финансовых результатах", за весь рассматриваемый период организация получила прибыль от продаж в размере 5 834 тыс. руб., что равняется 19,7% от выручки.

Показатель	Значение показателя, тыс. руб.
	2025 г.
1. Выручка	29 619
2. Расходы по обычным видам деятельности	23 785
3. Прибыль (убыток) от продаж (1-2)	5 834
4. Прочие доходы и расходы, кроме процентов к уплате	-337
5. ЕБИТ (прибыль до уплаты процентов и налогов) (3+4)	5 497
6. Проценты к уплате	136
7. Налоги на прибыль (доходы)	1 093
8. Чистая прибыль (убыток) (5-6-7)	4 268

3.2. Анализ рентабельности

Показатели рентабельности	Значения показателя (в %, или в копейках с рубля)
	2025 г.
1. Рентабельность продаж (величина прибыли от продаж в каждом рубле выручки). нормальное значение для данной отрасли: 4% и более.	19,7
2. Рентабельность продаж по ЕБИТ (величина прибыли от продаж до уплаты процентов и налогов в каждом рубле выручки).	18,6
3. Рентабельность продаж по чистой прибыли (величина чистой прибыли в каждом рубле выручки). нормальное значение для данной отрасли: 2% и более.	14,4

Представленные в таблице показатели рентабельности за последний год имеют положительные значения как следствие прибыльной деятельности Общества с ограниченной ответственностью "Символ".

[За последний период] организация по обычным видам деятельности получила прибыль в размере 19,7 копеек с каждого рубля выручки от реализации.

Показатель рентабельности, рассчитанный как отношение прибыли до процентов к уплате и налогообложения (ЕБИТ) к выручке организации, за период с 01.01.2025 по 31.12.2025 составил 18,6%. То есть в каждом рубле выручки организации содержалось 18,6 коп. прибыли до налогообложения и процентов к уплате.

Рентабельность использования вложенного в предпринимательскую деятельность капитала представлена в следующей таблице.

Показатель рентабельности	Значение показателя, %	Расчет показателя
	2025 г.	
Рентабельность собственного капитала (ROE)	173	Отношение чистой прибыли к средней величине собственного капитала. нормальное значение для данной отрасли: 17% и более.
Рентабельность активов (ROA)	25,4	Отношение чистой прибыли к средней стоимости активов. нормальное значение для данной отрасли: 7% и более.
Прибыль на задействованный капитал (ROCE)	222,9	Отношение прибыли до уплаты процентов и налогов (ЕБИТ) к собственному капиталу и долгосрочным обязательствам.

[За последний период] каждый рубль собственного капитала Общество с ограниченной ответственностью "Символ" обеспечил 1,73 руб. чистой прибыли.

рентабельность активов за 2025 год демонстрирует исключительно хорошее значение – 25,4%.

3.3. Расчет показателей деловой активности (оборачиваемости)

В следующей таблице рассчитаны показатели оборачиваемости ряда активов, характеризующие скорость возврата вложенных в предпринимательскую деятельность средств, а также показатель оборачиваемости кредиторской задолженности при расчетах с поставщиками и подрядчиками.

Показатель оборачиваемости	Значение в днях	Коэфф. 2025 г.
	2025 г.	
Оборачиваемость оборотных средств (отношение средней величины оборотных активов к средневзвешенной выручке*; нормальное значение для данной отрасли: 131 и менее дн.)	148	2,5
Оборачиваемость запасов (отношение средней стоимости запасов к средневзвешенной себестоимости проданных товаров; нормальное значение для данной отрасли: не более 32 дн.)	–	–
Оборачиваемость кредиторской задолженности (отношение средней величины кредиторской задолженности к средневзвешенной выручке)	176	2,1
Оборачиваемость активов (отношение средней стоимости активов к средневзвешенной выручке; нормальное значение для данной отрасли: 142 и менее дн.)	207	1,8
Оборачиваемость собственного капитала (отношение средней величины собственного капитала к средневзвешенной выручке)	30	12

* Приведен расчет показателя в днях. Значение коэффициента равно отношению 365 к значению показателя в днях.

Данные об оборачиваемости активов в течение анализируемого периода свидетельствуют о том, что организация получает выручку, равную сумме всех имеющихся активов за 207 календарных дней.

4. Выводы по результатам анализа

Ниже обобщены ключевые финансовые показатели Общество с ограниченной ответственностью "Символ" за весь анализируемый период

Среди показателей, исключительно хорошо характеризующих финансовое положение и результаты деятельности организации, можно выделить такие:

- чистые активы превышают уставный капитал, при этом в течение анализируемого периода наблюдалось увеличение чистых активов;
- значительная, по сравнению с общей стоимостью активов организации прибыль (25,4% за последний год);
- положительная динамика собственного капитала относительно общего изменения активов организации;
- за последний год получена прибыль от продаж (5 834 тыс. руб.);
- прибыль от финансово-хозяйственной деятельности за последний год составила 4 268 тыс. руб.

Среди критических показателей финансового положения организации можно выделить такие:

- значительно ниже нормального значения коэффициент текущей (общей) ликвидности;
- значительно ниже нормального значения коэффициент абсолютной ликвидности;
- коэффициент покрытия инвестиций значительно ниже нормы (доля собственного капитала и долгосрочных обязательств в общей сумме капитала организации составляет 18% (нормальное значение для данной отрасли: 65% и более);
- крайне неустойчивое финансовое положение по величине собственных оборотных средств.

Следующие 2 показателя финансового положения организации имеют отрицательные значения:

- высокая зависимость организации от заемного капитала (собственный капитал составляет только 18%);
- на 31 декабря 2025 г. значение коэффициента обеспеченности собственными оборотными средствами (менее -0,01) соответствует норме.

В соответствии с полученными показателями финансовое положение Общества с ограниченной ответственностью "Символ" можно оценить как удовлетворительное – основные показатели укладывается в норматив или близки к нему. Финансовое состояние организации позволяет осуществлять эффективную финансово-хозяйственную деятельность, сохраняя возможность для привлечения необходимых кредитных ресурсов.