

# Пояснительная записка к бухгалтерской отчетности

## 1. Сведения об организации

Наименование юридического лица:

Общество с ограниченной ответственностью "КРЕСТЬЯНСКОЕ ХОЗЯЙСТВО САДКО"

Идентификационный номер налогоплательщика (ИНН): 6676001550

Код причины постановки на учет (КПП): 667601001

Основным видом деятельности, который является преобладающим и имеет приоритетное значение для организации, является торговля розничная в неспециализированных магазинах (ОКВЭД 47.1).

## 2. Анализ финансового положения

### 2.1. Структура имущества и источники его формирования

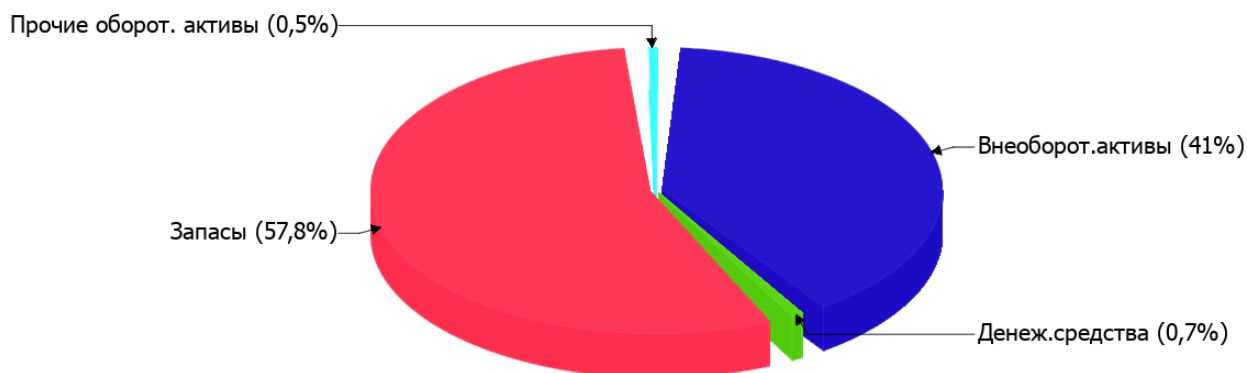
Показатель	Значение показателя				Изменение за анализируемый период	
	в тыс. руб.		в % к валюте баланса		тыс. руб. (гр.3- гр.2)	± % ((гр.3- гр.2) : гр.2)
	31.12.2024	31.12.2025	на начало анализируемого периода (31.12.2024)	на конец анализируемого периода (31.12.2025)		
<b>Актив</b>						
Внеоборотные активы	1 800	1 600	39	41	-200	-11,1
Оборотные	2 815	2 300	61	59	-515	-18,3
<b>Пассив</b>						
Собственный капитал	4 505	3 800	97,6	97,4	-705	-15,6
Долгосрочные обязательства	–	–	–	–	–	–
Краткосрочные обязательства	110	100	2,4	2,6	-10	-9,1
Валюта баланса	4 615	3 900	100	100	-715	-15,5

\* Без доходов будущих периодов, включенных в собственный капитал.

Активы на последний день анализируемого периода (31.12.2025) характеризуются таким соотношением: 41% внеоборотных активов и 59% текущих. Активы организации за весь период уменьшились на **715** тыс. руб. (на **15,5%**). При этом собственный капитал организации изменился практически пропорционально активам организации (уменьшился на **705** тыс. руб.).

Наглядно соотношение основных групп активов организации представлено ниже на диаграмме:

## Структура активов организации на 31 декабря 2025 г.



Снижение величины активов организации связано, в первую очередь, со снижением следующих позиций актива бухгалтерского баланса (в скобках указана доля изменения статьи в общей сумме всех отрицательно изменившихся статей):

- запасы – **486** тыс. руб. (**68%**)
- материальные внеоборотные активы – **200** тыс. руб. (**28%**)

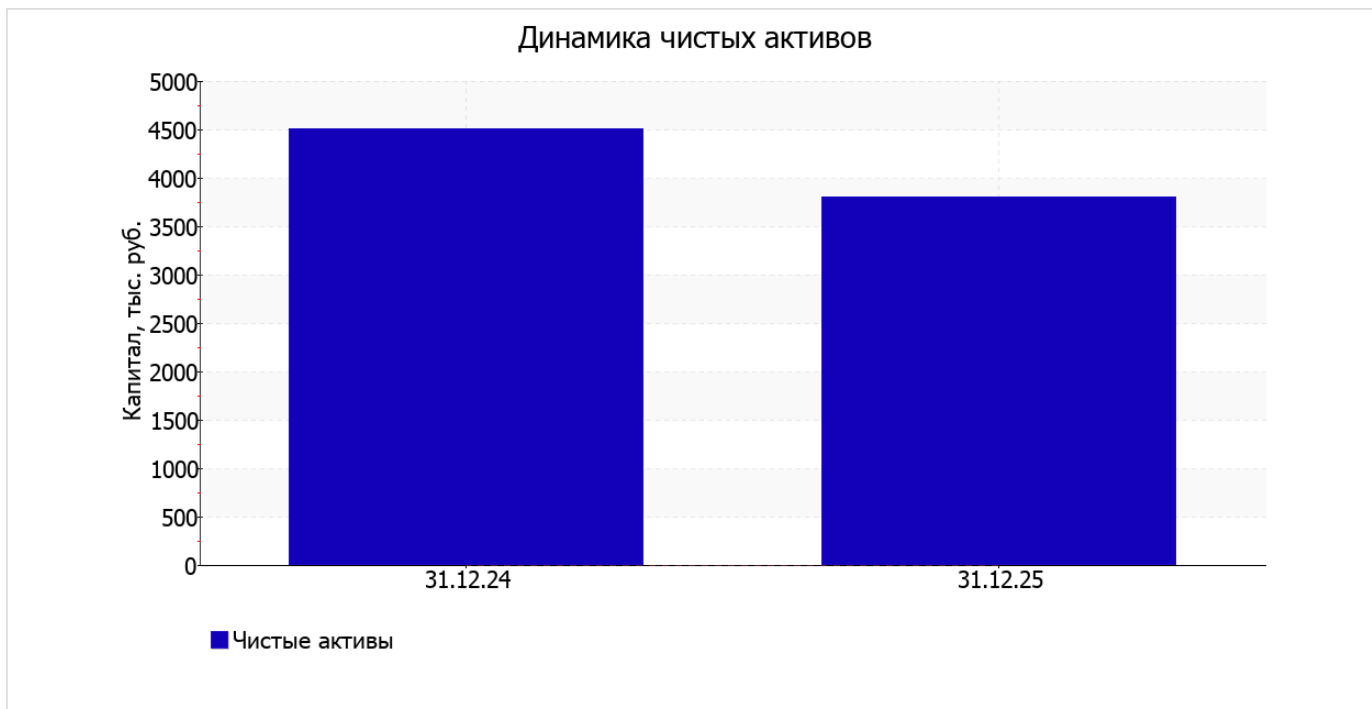
Одновременно, в пассиве баланса наибольшее снижение произошло по строке "капитал и резервы" (**-705** тыс. руб., или **98,6%** вклада в снижение пассивов организации за весь рассматриваемый период).

на 31.12.2025 собственный капитал организации составил **3 800,0** тыс. руб. При этом на 31 декабря 2024 г. собственный капитал организации равнялся **4 505,0** тыс. руб. (т.е. произошло уменьшение на **705** тыс. руб., или на **15,6%**).

## 2.2. Оценка стоимости чистых активов организации

Показатель	Значение показателя				Изменение	
	в тыс. руб.		в % к валюте баланса		тыс. руб. (гр.3-гр.2)	± % ((гр.3- гр.2) : гр.2)
	31.12.2024	31.12.2025	на начало анализируемого периода (31.12.2024)	на конец анализируемого периода (31.12.2025)		
1. Чистые активы	4 505	3 800	97,6	97,4	-705	-15,6

Имеющаяся величина чистых активов положительно характеризует финансовое положение, полностью удовлетворяя требованиям нормативных актов к величине чистых активов организации. При этом необходимо отметить снижение чистых активов на **15,6%** за весь рассматриваемый период. Несмотря на нормальную относительно уставного капитала величину чистых активов, их дальнейшее снижение может привести к ухудшению данного соотношения. Наглядное изменение чистых активов представлено на следующем графике.



## 2.3. Анализ финансовой устойчивости организации

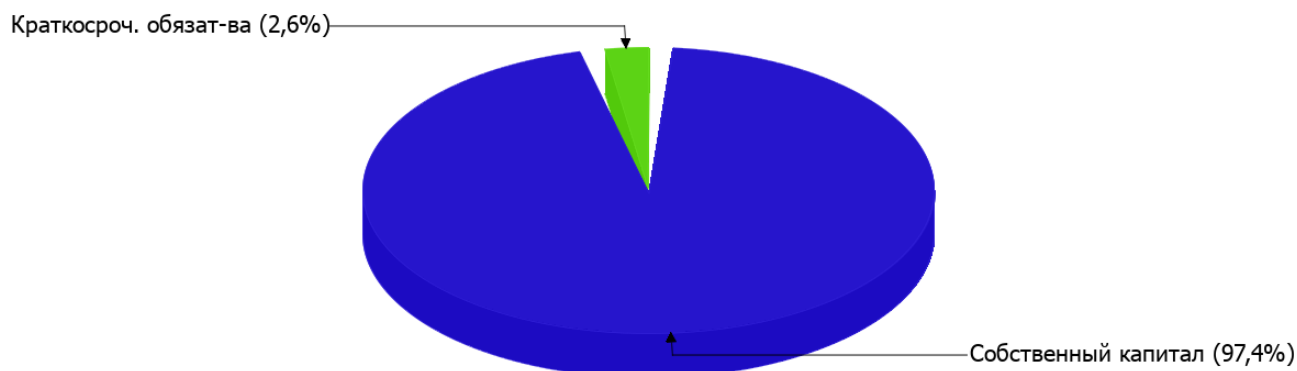
### 2.3.1. Основные показатели финансовой устойчивости организации

Показатель	Значение показателя		Изменение показателя (гр.3-гр.2)	Описание показателя и его нормативное значение
	31.12.2024	31.12.2025		
Коэффициент автономии	0,98	0,97	-0,01	Отношение собственного капитала к общей сумме капитала. нормальное значение: 0,45 и более (оптимальное 0,55-0,7).
Коэффициент обеспеченности собственными оборотными средствами	0,96	0,96	-	Отношение собственных оборотных средств к оборотным активам. нормальное значение: 0,1 и более.
Коэффициент покрытия инвестиций	0,98	0,97	-0,01	Отношение собственного капитала и долгосрочных обязательств к общей сумме капитала. нормальное значение для данной отрасли: 0,7 и более.
Коэффициент обеспеченности запасов	0,99	0,98	-0,01	Отношение собственных оборотных средств к стоимости запасов. нормальное значение: 0,5 и более.
Коэффициент краткосрочной задолженности	1	1	-	Отношение краткосрочной задолженности к общей сумме задолженности.

Коэффициент автономии организации на 31.12.2025 составил **0,97**. Полученное значение говорит о слишком осторожном отношении Общества с ограниченной ответственностью "КРЕСТЬЯНСКОЕ ХОЗЯЙСТВО САДКО" к привлечению заемных денежных средств (собственный капитал составляет **97%** в общем капитале организации). за весь рассматриваемый период коэффициент автономии уменьшился всего на **0,01**.

Структура капитала организации представлена ниже на диаграмме: Следует отметить, что долгосрочные обязательства на диаграмме не отражены, поскольку полностью отсутствуют.

## Структура капитала организации на 31 декабря 2025 г.



за год коэффициент обеспеченности собственными оборотными средствами несущественно уменьшился до **0,96**. на 31.12.2025 коэффициент демонстрирует вполне соответствующее нормальному значению.

в течение анализируемого периода имело место незначительное, на **0,01**, падение коэффициента покрытия инвестиций – до **0,97**. Значение коэффициента на 31 декабря 2025 г. вполне соответствует норме (доля собственного капитала и долгосрочных обязательств в общей сумме капитала организации составляет **97%**).

за год коэффициент обеспеченности материальных запасов снизился всего лишь на **0,01**, до **0,98**. на 31.12.2025 значение коэффициента обеспеченности материальных запасов можно характеризовать как очень хорошее.

Коэффициент краткосрочной задолженности Общество с ограниченной ответственностью "КРЕСТЬЯНСКОЕ ХОЗЯЙСТВО САДКО" показывает на отсутствие долгосрочной задолженности при 100% краткосрочной.

## 2.4. Ликвидность

Показатель ликвидности	Значение показателя		Изменение показателя (гр.3 - гр.2)	Расчет, рекомендованное значение
	31.12.2024	31.12.2025		
Коэффициент текущей (общей) ликвидности	25,59	23	-2,59	Отношение текущих активов к краткосрочным обязательствам. нормальное значение для данной отрасли: 1,9 и более.
Коэффициент абсолютной ликвидности	0,41	0,26	-0,15	Отношение денежных средств и их эквивалентов к краткосрочным обязательствам. нормальное значение для данной отрасли: 0,2 и более.

[На конец периода] коэффициент текущей ликвидности имеет значение, соответствующее норме (**23** при нормативном значении 1,9). При этом за весь рассматриваемый период имело место ухудшение значения показателя – коэффициент снизился на **-2,59**.

При норме 0,2 значение коэффициента абсолютной ликвидности составило **0,26**. В тоже время за последний год коэффициент абсолютной ликвидности снизился на **-0,15**.

## 3. Выводы по результатам анализа

Ниже обобщены ключевые финансовые показатели Общество с ограниченной ответственностью "КРЕСТЬЯНСКОЕ ХОЗЯЙСТВО САДКО" за год

Показатели финансового положения организации, имеющие исключительно хорошие значения:

- на 31.12.2025 коэффициент обеспеченности собственными оборотными средствами демонстрирует исключительно хорошее значение, равное 0,96;
- коэффициент текущей (общей) ликвидности полностью соответствует нормативному значению;
- полностью соответствует нормативному значению коэффициент абсолютной ликвидности;
- коэффициент покрытия инвестиций имеет хорошее значение (доля собственного капитала и долгосрочных обязательств составляет 97% от общего капитала организации).

В ходе анализа были получены следующие положительные показатели финансового положения организации:

- коэффициент автономии неоправданно высок (0,97);
- чистые активы превышают уставный капитал, однако за весь анализируемый период произошло снижение величины чистых активов.

Анализ выявил следующие показатели результатов деятельности организации, имеющие нормальные или близкие к нормальным значения:

- финансовый результат от продаж в течение анализируемого периода равен нулю;
- чистая прибыль равна нулю..

Среди показателей, неудовлетворительно характеризующих финансовое положение и результаты деятельности организации, можно выделить следующие:

- низкая рентабельность активов (0% за период 01.01–31.12.2025);
- изменение собственного капитала практически равно общему изменению активов организации.

В ходе анализа был получен следующий показатель, имеющий критическое значение – критическое финансовое положение по величине собственных оборотных средств.

Приведенный анализ свидетельствует о положительном финансовом состоянии Общества с ограниченной ответственностью "КРЕСТЬЯНСКОЕ ХОЗЯЙСТВО САДКО", возможности отвечать по своим обязательствам. Финансовое состояние организации позволяют использовать не только внутренние ресурсы, но и привлекать заемные средства.