

# Пояснительная записка к бухгалтерской отчетности

## 1. Сведения об организации

Наименование юридического лица:

Общество с ограниченной ответственностью "Лопатинское Пассажирское Автотранспортное предприятие"

Идентификационный номер налогоплательщика (ИНН): 5820005076

Код причины постановки на учет (КПП): 582001001

Основным видом деятельности, который является преобладающим и имеет приоритетное значение для организации, является регулярные перевозки пассажиров прочим сухопутным транспортом в городском и пригородном сообщении (ОКВЭД 49.31.2).

## 2. Анализ финансового положения Общества с ограниченной ответственностью "Лопатинское Пассажирское Автотранспортное предприятие"

### 2.1. Структура имущества и источники его формирования

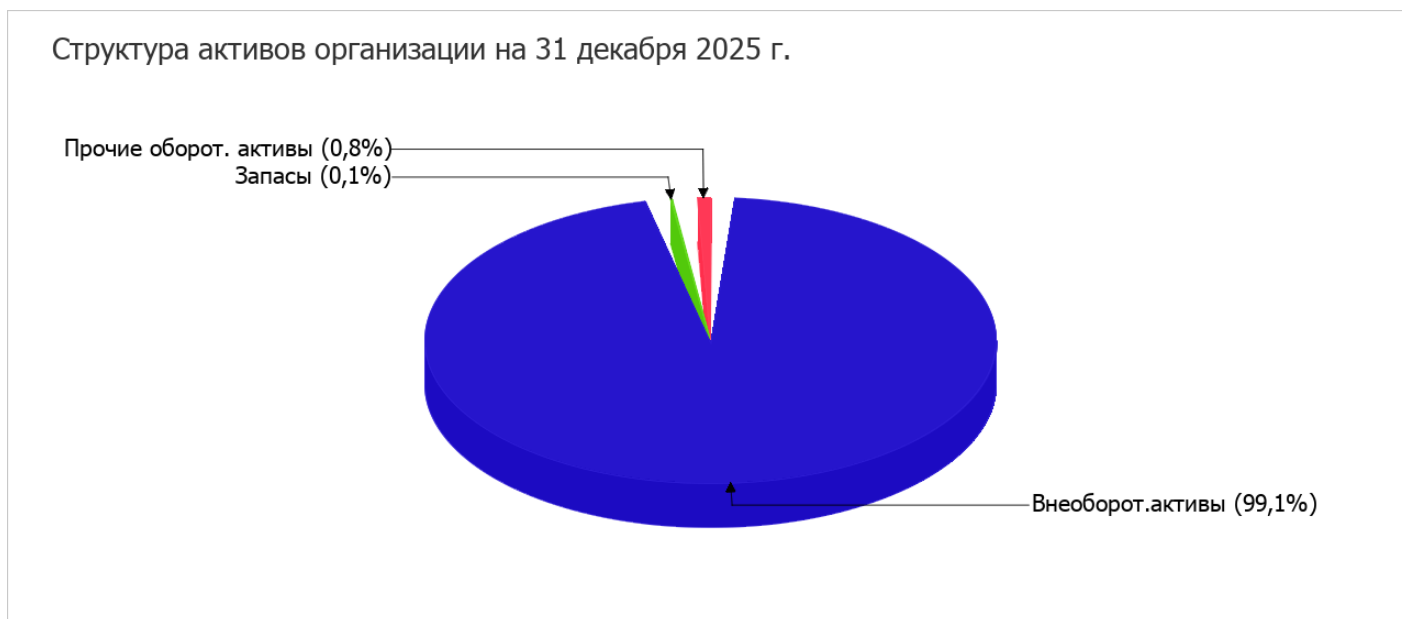
Показатель	Значение показателя				Изменение за анализируемый период	
	в тыс. руб.		в % к валюте баланса		тыс. руб. (гр.3- гр.2)	± % ((гр.3- гр.2) : гр.2)
	31.12.2024	31.12.2025	на начало анализируемого периода (31.12.2024)	на конец анализируемого периода (31.12.2025)		
<b>Актив</b>						
1. Внеоборотные активы	1 461	1 461	99,7	99,1	-	-
в том числе: основные средства	1 451	1 451	99	98,4	-	-
нематериальные активы	-	-	-	-	-	-
2. Оборотные, всего	4	13	0,3	0,9	+9	+3,3 раза
в том числе: запасы	2	1	0,1	0,1	-1	-50
дебиторская задолженность	-	-	-	-	-	-
денежные средства и краткосрочные финансовые вложения	2	12	0,1	0,8	+10	+6 раз
<b>Пассив</b>						
1. Собственный капитал	1 465	1 474	100	100	+9	+0,6
2. Долгосрочные обязательства, всего	-	-	-	-	-	-

Показатель	Значение показателя				Изменение за анализируемый период	
	в тыс. руб.		в % к валюте баланса		тыс. руб. (гр.3- гр.2)	± % ((гр.3- гр.2) : гр.2)
	31.12.2024	31.12.2025	на начало анализируемого периода (31.12.2024)	на конец анализируемого периода (31.12.2025)		
в том числе: заемные средства	-	-	-	-	-	-
3. Краткосрочные обязательства*, всего	-	-	-	-	-	-
в том числе: заемные средства	-	-	-	-	-	-
Валюта баланса	1 465	1 474	100	100	+9	+0,6

\* Без доходов будущих периодов, возникших в связи с безвозмездным получением имущества и государственной помощи, включенных в собственный капитал.

Активы на 31 декабря 2025 г. характеризуются значительной долей (99,1%) внеоборотных средств и незначительным процентом текущих активов. Активы организации за весь период практически не изменились. При этом собственный капитал организации изменился пропорционально активам организации, увеличившись на 9 тыс. руб.

Структура активов организации в разрезе основных групп представлена ниже на диаграмме:



Рост активов организации связан с ростом показателя по строке "денежные средства и денежные эквиваленты" на 10 тыс. руб. (или 100% вклада в прирост активов).

Одновременно, в пассиве баланса прирост произошел по строке "нераспределенная прибыль (непокрытый убыток)" (+9 тыс. руб., или 100% вклада в прирост пассивов организации за весь рассматриваемый период).

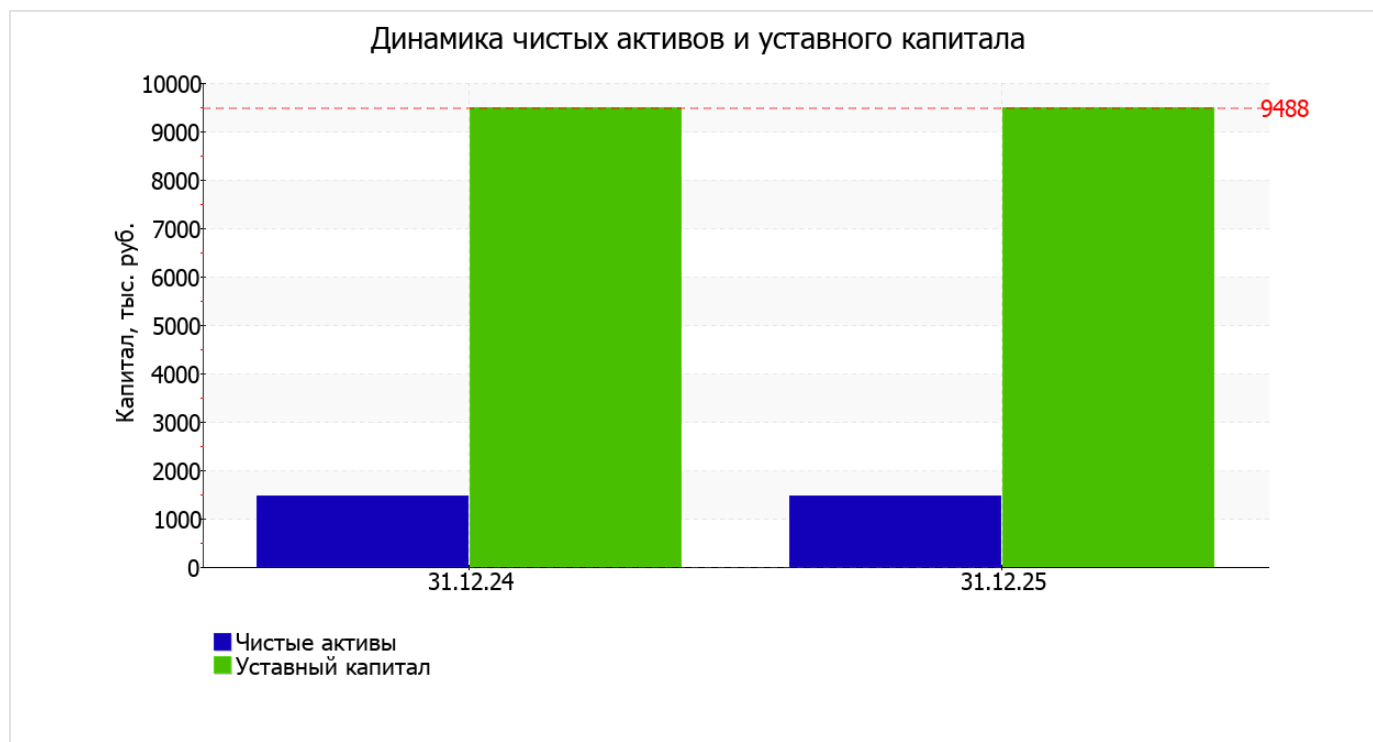
Среди отрицательно изменившихся статей баланса можно выделить "запасы" в активе (-1 тыс. руб. ).

на 31.12.2025 собственный капитал организации составил 1 474,0 тыс. руб. за весь рассматриваемый период собственный капитал организации вырос всего на 9 тыс. руб.

## 2.2. Чистые активы организации

Показатель	Значение показателя				Изменение	
	в тыс. руб.		в % к валюте баланса		тыс. руб. (гр.3-гр.2)	± % ((гр.3-гр.2) : гр.2)
	31.12.2024	31.12.2025	на начало анализируемого периода (31.12.2024)	на конец анализируемого периода (31.12.2025)		
1. Чистые активы	1 465	1 474	100	100	+9	+0,6
2. Уставный капитал	9 488	9 488	647,6	643,7	-	-
3. Превышение чистых активов над уставным капиталом (стр.1-стр.2)	-8 023	-8 014	-547,6	-543,7	+9	↑

Чистые активы организации на 31.12.2025 меньше уставного капитала на **84,5%**. Такое соотношение негативно характеризует финансовое положение и не удовлетворяет требованиям нормативных актов к величине чистых активов организации. В случае, если стоимость чистых активов общества останется меньше его уставного капитала по окончании финансового года, следующего за вторым финансовым годом или каждым последующим финансовым годом, по окончании которых стоимость чистых активов общества оказалась меньше его уставного капитала, общество не позднее чем через шесть месяцев после окончания соответствующего финансового года обязано уменьшить уставный капитал до размера, не превышающего стоимости его чистых активов, либо принять решение о ликвидации (п. 4 ст. 30 Федерального закона от 08.02.1998 г. N 14-ФЗ "Об обществах с ограниченной ответственностью"). При этом необходимо отметить увеличение чистых активов на **0,6%** за весь рассматриваемый период. Ниже на графике представлено изменение чистых активов и уставного капитала.



## 2.3. Анализ финансовой устойчивости организации

### 2.3.1. Основные показатели финансовой устойчивости организации

Показатель	Значение показателя		Изменение показателя (гр.3-гр.2)	Описание показателя и его нормативное значение
	31.12.2024	31.12.2025		
Коэффициент автономии	1	1	–	Отношение собственного капитала к общей сумме капитала. нормальное значение: не менее 0,45 (оптимальное 0,55-0,7).
Коэффициент обеспеченности собственными оборотными средствами	1	1	–	Отношение собственных оборотных средств к оборотным активам. нормальное значение: 0,1 и более.
Коэффициент покрытия инвестиций	1	1	–	Отношение собственного капитала и долгосрочных обязательств к общей сумме капитала. нормальное значение для данной отрасли: не менее 0,7.
Коэффициент маневренности собственного капитала	<0,01	0,01	+0,01	Отношение собственных оборотных средств к источникам собственных средств. нормальное значение для данной отрасли: 0,2 и более.
Коэффициент обеспеченности запасов	2	13	+11	Отношение собственных оборотных средств к стоимости запасов. нормальное значение: 0,5 и более.
Коэффициент краткосрочной задолженности	–	–	–	Отношение краткосрочной задолженности к общей сумме задолженности.

Коэффициент автономии организации на последний день анализируемого периода (31.12.2025) составил **1**. Данный коэффициент характеризует степень зависимости организации от заемного капитала. Полученное здесь значение говорит о неоправданно высокой доли собственного капитала (**100%**) в общем капитале; общество слишком осторожно относится к привлечению заемных денежных средств. за год коэффициент автономии не изменился.

коэффициент обеспеченности собственными оборотными средствами на 31 декабря 2025 г. составил **1**. за весь рассматриваемый период значение коэффициента обеспеченности собственными оборотными средствами не изменилось. по состоянию на 31.12.2025 значение коэффициента можно характеризовать как исключительно хорошее.

изменений коэффициента покрытия инвестиций за год не отмечено, значение осталось на уровне **1**. Значение коэффициента на 31.12.2025 вполне соответствует норме.

коэффициент обеспеченности материальных запасов на 31 декабря 2025 г. составил **13**. за год отмечен стремительный рост коэффициента обеспеченности материальных запасов – на **11**. на 31 декабря 2025 г. значение коэффициента обеспеченности материальных запасов является очень хорошим.

## 2.4. Ликвидность

Показатель ликвидности	Значение показателя		Изменение показателя (гр.3 - гр.2)	Расчет, рекомендованное значение
	31.12.2024	31.12.2025		
1. Коэффициент текущей (общей) ликвидности	–	–	–	Отношение текущих активов к краткосрочным обязательствам. нормальное значение для данной отрасли: не менее 1,7.
2. Коэффициент быстрой (промежуточной) ликвидности	–	–	–	Отношение ликвидных активов к краткосрочным обязательствам. нормальное значение: 0,9 и более.
3. Коэффициент абсолютной ликвидности	–	–	–	Отношение высоколиквидных активов к краткосрочным обязательствам. нормальное значение: 0,15 и более.

[На конец периода] при норме 1,7 коэффициент текущей (общей) ликвидности имеет значение –. При этом за анализируемый период коэффициент остался неизменным.

Для коэффициента быстрой ликвидности нормативным значением является 0,9. В данном случае его значение составило –. Это означает, что у Общества с ограниченной ответственностью "Лопатинское Пассажи́рское Авто́транспортное предприя́тие" достаточно активов, которые можно в сжатые сроки перевести в денежные средства и погасить краткосрочную кредиторскую задолженность.

Коэффициент абсолютной ликвидности имеет значение, соответствующее норме (–). При этом с начала период коэффициент остался неизменным.

## 3. Анализ эффективности деятельности организации

### 3.1. Обзор результатов деятельности

Основные финансовые результаты деятельности Общества с ограниченной ответственностью "Лопатинское Пассажи́рское Авто́транспортное предприя́тие" в течение анализируемого периода приведены ниже в таблице.

Из "Отчета о финансовых результатах" следует, что за последний год организация получила убыток от продаж в размере **4 087** тыс. руб., что равняется 51% от выручки. По сравнению с аналогичным периодом прошлого года убыток от продаж вырос на **2 021** тыс. руб., или на **97,8%**.

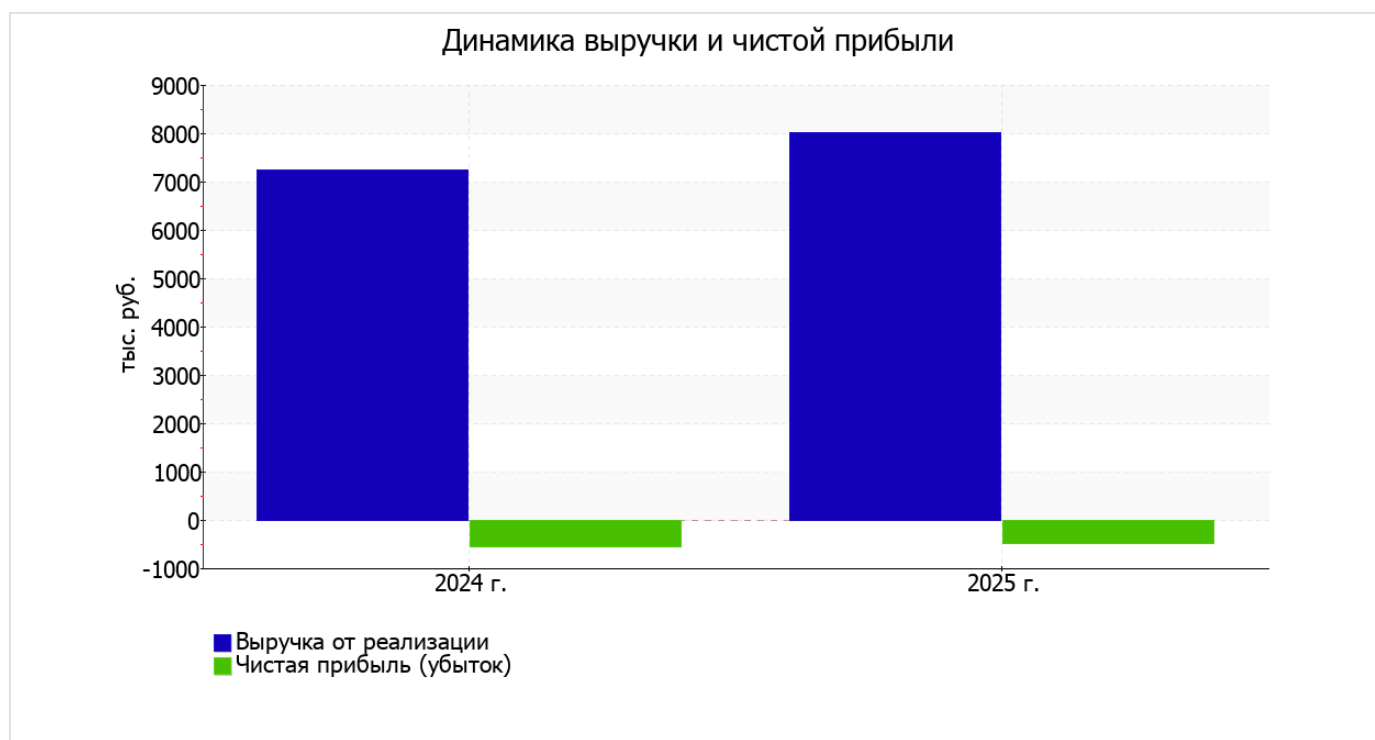
По сравнению с прошлым периодом в текущем увеличилась как выручка от продаж, так и расходы по обычным видам деятельности (на **769** и **2 790** тыс. руб. соответственно). Причем в процентном отношении изменение расходов (**+30%**) опережает изменение выручки (**+10,6%**)

Обратив внимание на строку 2220 формы №2 можно отметить, что организация как и в прошлом году не использовала возможность учитывать общехозяйственные расходы в качестве условно-постоянных, включая их ежемесячно в себестоимость производимой продукции (выполняемых работ, оказываемых услуг). Это и обусловило отсутствие показателя "Управленческие расходы" за отчетный период в форме №2.

прибыль от прочих операций за весь анализируемый период составила **3 608** тыс. руб., что на **2 108** тыс. руб. (**140,5%**) больше, чем прибыль за аналогичный период прошлого года.

Показатель	Значение показателя, тыс. руб.		Изменение показателя		Средне-годовая величина, тыс. руб.
	2024 г.	2025 г.	тыс. руб. (гр.3 - гр.2)	± % ((3-2) : 2)	
1. Выручка	7 241	8 010	+769	+10,6	7 626
2. Расходы по обычным видам деятельности	9 307	12 097	+2 790	+30	10 702
3. Прибыль (убыток) от продаж (1-2)	-2 066	-4 087	-2 021	↓	-3 077
4. Прочие доходы и расходы, кроме процентов к уплате	1 500	3 608	+2 108	+140,5	2 554
5. ЕВІТ (прибыль до уплаты процентов и налогов) (3+4)	-566	-479	+87	↑	-523
6. Проценты к уплате	–	–	–	–	–
7. Налог на прибыль, изменение налоговых активов и прочее	–	–	–	–	–
8. Чистая прибыль (убыток) (5-6+7)	-566	-479	+87	↑	-523
Справочно: Совокупный финансовый результат периода	-566	-479	+87	↑	-523
Изменение за период нераспределенной прибыли (непокрытого убытка) по данным бухгалтерского баланса (измен. стр. 1370)	x	9	x	x	x

Ниже на графике наглядно представлено изменение выручки и прибыли Общество с ограниченной ответственностью "Лопатинское Пассажирское Автотранспортное предприятие" в течение всего анализируемого периода.



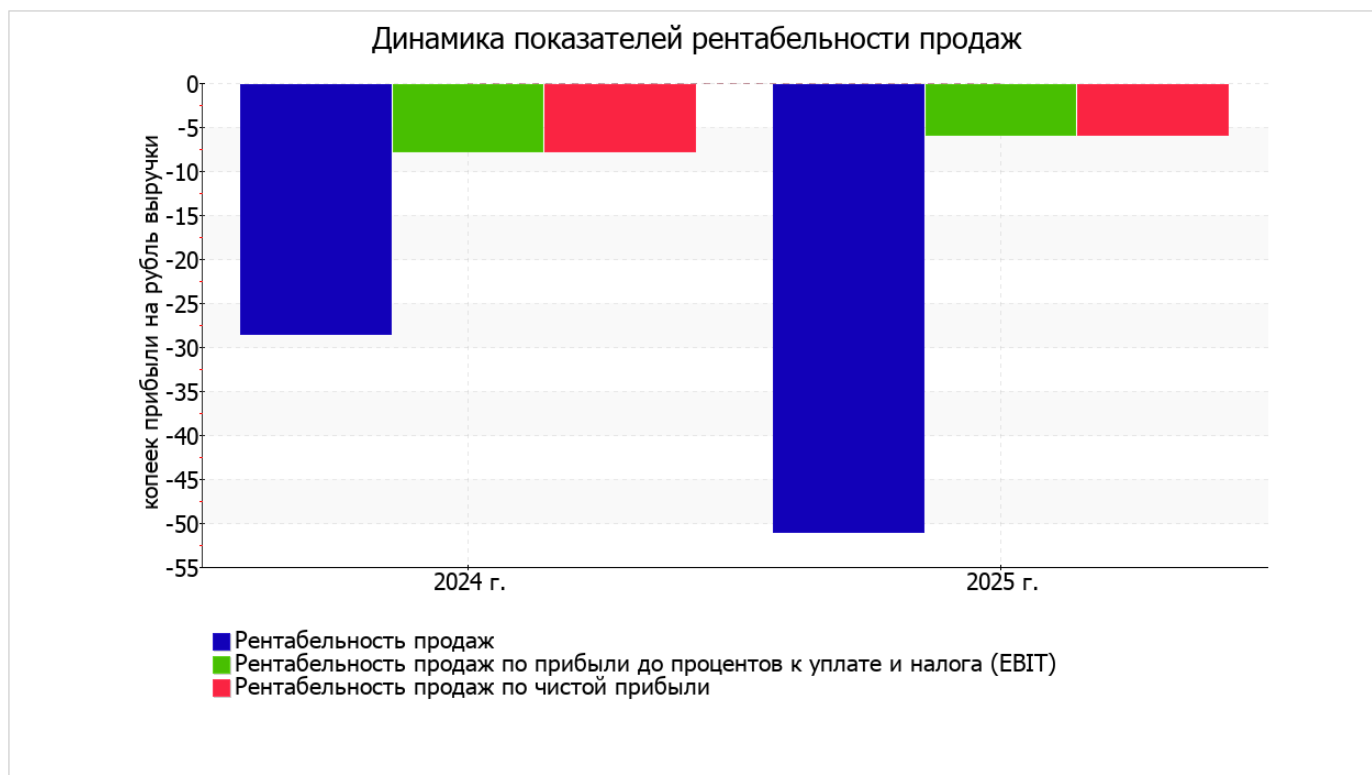
### 3.2. Анализ рентабельности

Показатели рентабельности	Значения показателя (в %, или в копейках с рубля)		Изменение показателя	
	2024 г.	2025 г.	коп., (гр.3 - гр.2)	± % ((3-2) : 2)
1. Рентабельность продаж (величина прибыли от продаж в каждом рубле выручки). нормальное значение для данной отрасли: 4% и более.	-28,5	-51	-22,5	↓
2. Рентабельность продаж по ЕБИТ (величина прибыли от продаж до уплаты процентов и налогов в каждом рубле выручки).	-7,8	-6	+1,8	↑
3. Рентабельность продаж по чистой прибыли (величина чистой прибыли в каждом рубле выручки). нормальное значение для данной отрасли: 2% и более.	-7,8	-6	+1,8	↑

Представленные в таблице показатели рентабельности за последний год имеют отрицательные значения как следствие убыточной деятельности Общество с ограниченной ответственностью "Лопатинское Пассажирское Автотранспортное предприятие" за данный период.

Рентабельность продаж за период 01.01–31.12.2025 составила **-51%**. Более того, имеет место падение рентабельности обычных видов деятельности по сравнению с данным показателем за аналогичный период года, предшествующего отчётному, (**-22,5%**).

Показатель рентабельности, рассчитанный как отношение прибыли до процентов к уплате и налогообложения (ЕБИТ) к выручке организации, за период с 01.01.2025 по 31.12.2025 составил **-6%**. Это значит, что в каждом рубле выручки Общество с ограниченной ответственностью "Лопатинское Пассажирское Автотранспортное предприятие" содержалось **-6 коп.** убытка до налогообложения и процентов к уплате.



В следующей таблице представлена рентабельность использования вложенного в предпринимательскую деятельность капитала.

Показатель рентабельности	Значение показателя, %	Расчет показателя
	2025 г.	
Рентабельность собственного капитала (ROE)	-32,6	Отношение чистой прибыли к средней величине собственного капитала. нормальное значение для данной отрасли: 13% и более.
Рентабельность активов (ROA)	-32,6	Отношение чистой прибыли к средней стоимости активов. нормальное значение для данной отрасли: не менее 5%.
Прибыль на задействованный капитал (ROCE)	-32,6	Отношение прибыли до уплаты процентов и налогов (ЕБИТ) к собственному капиталу и долгосрочным обязательствам.

[За последний период] каждый рубль собственного капитала Общество с ограниченной ответственностью "Лопатинское Пассажи́рское Авто́транспортное предприятие" принес убыток в размере **0,326** руб.

за 2025 год значение рентабельности активов (-32,6%) не удовлетворяет нормативному и находится в области критических значений.

### 3.3. Деловая активность (оборачиваемость активов и обязательств)

Далее в таблице рассчитаны показатели оборачиваемости ряда активов, характеризующие скорость возврата вложенных в предпринимательскую деятельность средств, а также показатель оборачиваемости кредиторской задолженности при расчетах с поставщиками и подрядчиками.

Показатель оборачиваемости	Значение в днях	Коэфф. 2025 г.
	2025 г.	
Оборачиваемость оборотных средств (отношение средней величины оборотных активов к среднесуточной выручке*; нормальное значение для данной отрасли: 106 и менее дн.)	<1	942,4
Оборачиваемость запасов (отношение средней стоимости запасов к среднесуточной себестоимости проданных товаров; нормальное значение для данной отрасли: не более 4 дн.)	<1	8 064,7
Оборачиваемость дебиторской задолженности (отношение средней величины дебиторской задолженности к среднесуточной выручке; нормальное значение для данной отрасли: 68 и менее дн.)	0	–
Оборачиваемость кредиторской задолженности (отношение средней величины кредиторской задолженности к среднесуточной выручке)	0	–
Оборачиваемость активов (отношение средней стоимости активов к среднесуточной выручке; нормальное значение для данной отрасли: 171 и менее дн.)	67	5,5
Оборачиваемость собственного капитала (отношение средней величины собственного капитала к среднесуточной выручке)	67	5,5

\* Приведен расчет показателя в днях. Значение коэффициента равно отношению 365 к значению показателя в днях.

Оборачиваемость активов за весь анализируемый период показывает, что общество получает выручку, равную сумме всех имеющихся активов за 67 календарных дней.

## 4. Выводы по результатам анализа

Ниже обобщены ключевые финансовые показатели Общество с ограниченной ответственностью "Лопатинское Пассажирское Автотранспортное предприятие".

В ходе анализа были получены следующие показатели, имеющие исключительно хорошие значения:

- коэффициент обеспеченности собственными оборотными средствами демонстрирует исключительно хорошее значение, равное 1;
- идеальное соотношение активов по степени ликвидности и обязательств по сроку погашения;
- коэффициент покрытия инвестиций полностью соответствует норме (доля собственного капитала и долгосрочных обязательств составляет 100% от общего капитала организации);
- абсолютная финансовая устойчивость по величине излишка собственных оборотных средств.

С хорошей стороны финансовое положение организации характеризуют такие показатели:

- доля собственного капитала неоправданно высока (100%);
- изменение собственного капитала практически равно общему изменению активов организации.

Приведенные ниже 2 показателя финансового положения и результатов деятельности Общество с ограниченной ответственностью "Лопатинское Пассажирское Автотранспортное предприятие" имеют отрицательные значения:

- чистые активы меньше уставного капитала, при этом за период имело место увеличение чистых активов;
- убыток от финансово-хозяйственной деятельности за период с 01.01.2025 по 31.12.2025 составил -479 тыс. руб. (+87 тыс. руб. по сравнению с аналогичным периодом прошлого года).

Анализ выявил следующие показатели, критически характеризующие результаты деятельности Общество с ограниченной ответственностью "Лопатинское Пассажирское Автотранспортное предприятие":

- отрицательная динамика рентабельности продаж (-22,5 процентных пункта от рентабельности -28,5% за аналогичный период года, предшествующего отчетному);
- за последний год получен убыток от продаж (-4 087 тыс. руб.), причем наблюдалась отрицательная динамика по сравнению с аналогичным периодом прошлого года (-2 021 тыс. руб.).

Показателем, имеющим значение на границе норматива, является следующий – снижение убытка до процентов к уплате и налогообложения (ЕВИТ) на рубль выручки организации (+1,8 коп. с рубля расходов от данного показателя рентабельности за такой же период прошлого года).

Как следует из приведенного анализа, основные финансовые показатели укладываются в нормативные значения. При таком финансовом состоянии у Общества с ограниченной ответственностью "Лопатинское Пассажирское Автотранспортное предприятие" имеются все возможности для эффективной деятельности.