

Пояснительная записка к бухгалтерской отчетности

1. Сведения об организации

Наименование юридического лица:

Общество с ограниченной ответственностью "Ремикс"

Идентификационный номер налогоплательщика (ИНН): 2309144185

Код причины постановки на учет (КПП): 230901001

Основным видом деятельности, который является преобладающим и имеет приоритетное значение для организации, является ремонт бытовой техники (ОКВЭД 95.22.1).

2. Анализ финансового положения

2.1. Структура имущества и источники его формирования

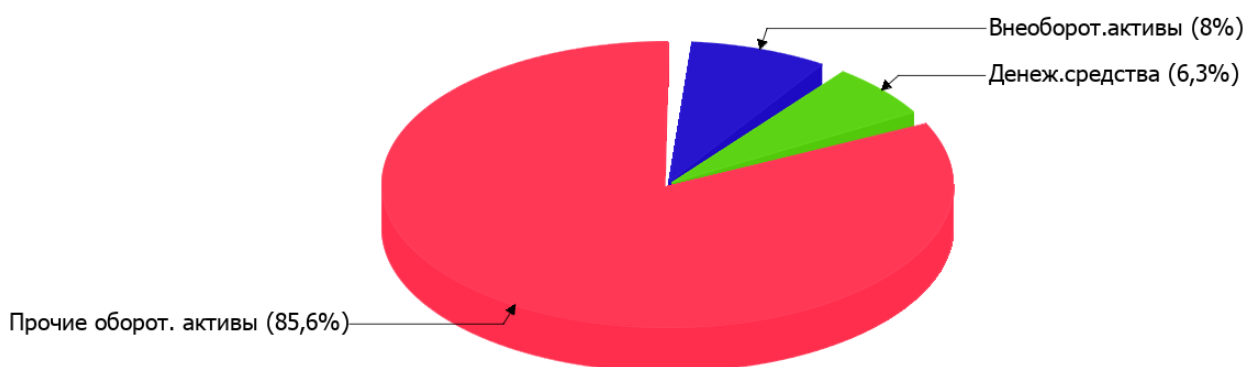
Показатель	Значение показателя				Изменение за анализируемый период	
	в тыс. руб.		в % к валюте баланса		тыс. руб. (гр.3- гр.2)	± % ((гр.3- гр.2) : гр.2)
	31.12.2024	31.12.2025	на начало анализируемого периода (31.12.2024)	на конец анализируемого периода (31.12.2025)		
Актив						
Внеоборотные активы	125	125	9,4	8	-	-
Оборотные	1 199	1 428	90,6	92	+229	+19,1
Пассив						
Собственный капитал	1 311	1 553	99,1	100	+242	+18,5
Долгосрочные обязательства	-	-	-	-	-	-
Краткосрочные обязательства	12	1	0,9	0,1	-11	-91,7
Валюта баланса	1 323	1 553	100	100	+230	+17,4

* Без доходов будущих периодов, включенных в собственный капитал.

Структура активов организации на последний день анализируемого периода (31.12.2025) характеризуется большой долей (92%) текущих активов и незначительным процентом внеоборотных средств. Активы организации за весь период увеличились на 230 тыс. руб. (на 17,4%). При этом собственный капитал организации изменился практически пропорционально активам организации, увеличившись на 242 тыс. руб.

На диаграмме ниже представлена структура активов организации в разрезе основных групп:

Структура активов организации на 31 декабря 2025 г.



Рост величины активов организации связан с ростом следующих позиций актива бухгалтерского баланса (в скобках указана доля изменения статьи в общей сумме всех положительно изменившихся статей):

- финансовые и другие оборотные активы – 170 тыс. руб. (74,2%)
- денежные средства и денежные эквиваленты – 59 тыс. руб. (25,8%)

Одновременно, в пассиве баланса прирост произошел по строке "капитал и резервы" (+242 тыс. руб., или 100% вклада в прирост пассивов организации за год).

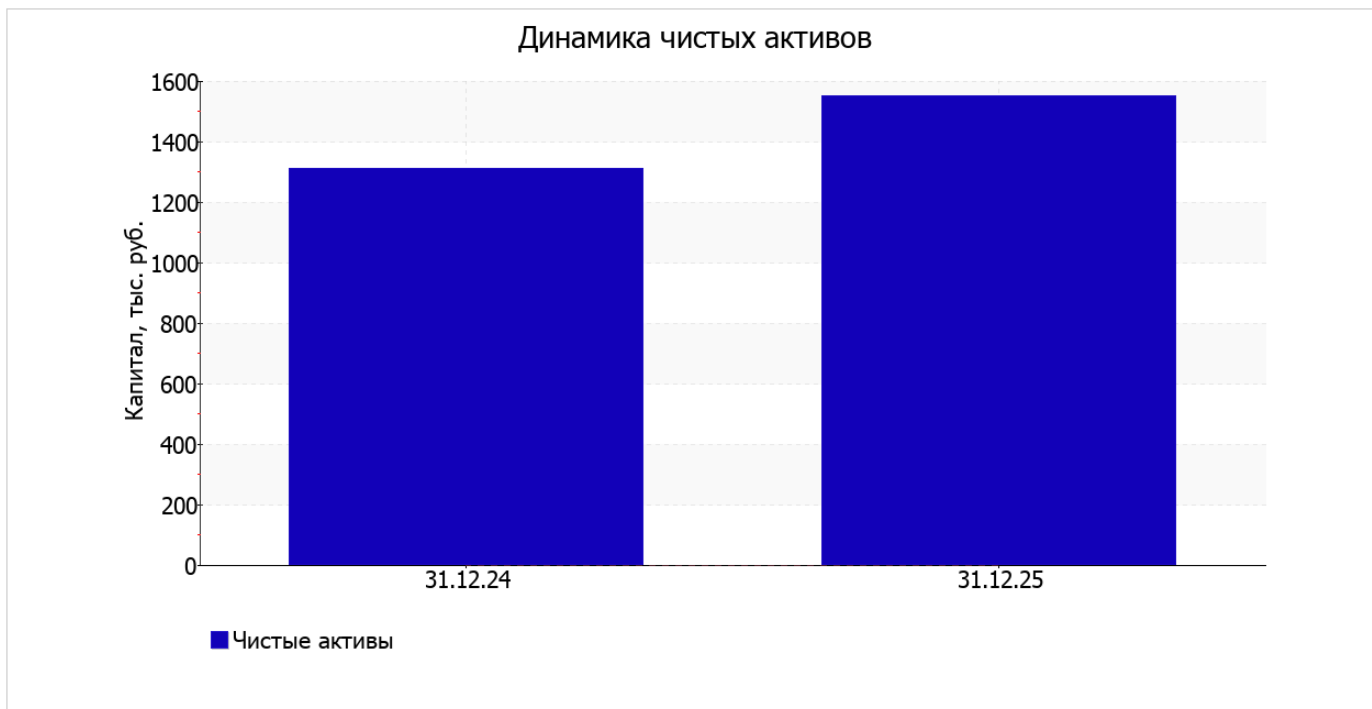
Среди отрицательно изменившихся статей баланса можно выделить "краткосрочная кредиторская задолженность" в пассиве (-11 тыс. руб.).

собственный капитал организации по состоянию на 31.12.2025 равнялся 1 553,0 тыс. руб., что на 242 тыс. руб. превышает значение по состоянию на 31.12.2024.

2.2. Оценка стоимости чистых активов организации

Показатель	Значение показателя				Изменение	
	в тыс. руб.		в % к валюте баланса		тыс. руб. (гр.3-гр.2)	± % ((гр.3-гр.2) : гр.2)
	31.12.2024	31.12.2025	на начало анализируемого периода (31.12.2024)	на конец анализируемого периода (31.12.2025)		
1. Чистые активы	1 311	1 552	99,1	99,9	+241	+18,4

Имеющаяся величина чистых активов положительно характеризует финансовое положение, полностью удовлетворяя требованиям нормативных актов к величине чистых активов организации. К тому же, определив текущее состояние показателя, следует отметить увеличение чистых активов на 18,4% за весь анализируемый период. Превышение чистых активов над уставным капиталом и в то же время их увеличение за период говорит о хорошем финансовом положении организации по данному признаку. Ниже на графике представлено изменение чистых активов организации.



2.3. Анализ финансовой устойчивости организации

2.3.1. Основные показатели финансовой устойчивости организации

Показатель	Значение показателя		Изменение показателя (гр.3-гр.2)	Описание показателя и его нормативное значение
	31.12.2024	31.12.2025		
Коэффициент автономии	0,99	1	+0,01	Отношение собственного капитала к общей сумме капитала. нормальное значение для данной отрасли: 0,5 и более (оптимальное 0,6-0,75).
Коэффициент обеспеченности собственными оборотными средствами	0,99	1	+0,01	Отношение собственных оборотных средств к оборотным активам. нормальное значение: 0,1 и более.
Коэффициент покрытия инвестиций	0,99	1	+0,01	Отношение собственного капитала и долгосрочных обязательств к общей сумме капитала. нормальное значение: 0,75 и более.
Коэффициент обеспеченности запасов	–	–	–	Отношение собственных оборотных средств к стоимости запасов. нормальное значение: не менее 0,5.
Коэффициент краткосрочной задолженности	1	1	–	Отношение краткосрочной задолженности к общей сумме задолженности.

Коэффициент автономии организации на последний день анализируемого периода составил **1**. Данный коэффициент характеризует степень зависимости организации от заемного капитала. Полученное здесь значение говорит о неоправданно высокой доли собственного капитала (**100%**) в общем капитале; организация слишком осторожно относится к привлечению заемных денежных средств. за весь рассматриваемый период отмечен несущественный рост коэффициента автономии.

коэффициент обеспеченности собственными оборотными средствами за год практически не изменился, составив **1 (+0,01)**. коэффициент на 31 декабря 2025 г. демонстрирует вполне соответствующее нормальному значению.

коэффициент покрытия инвестиций в течение анализируемого периода вырос всего на **0,01**, до **1**. Значение коэффициента на последний день анализируемого периода вполне соответствует норме (доля собственного капитала и долгосрочных обязательств в общей сумме капитала организации составляет **100%**).

Коэффициент краткосрочной задолженности организации показывает на отсутствие долгосрочной задолженности при 100% краткосрочной.

2.4. Ликвидность

Показатель ликвидности	Значение показателя		Изменение показателя (гр.3 - гр.2)	Расчет, рекомендованное значение
	31.12.2024	31.12.2025		
Коэффициент текущей (общей) ликвидности	99,92	1 428,00	+1 328,08	Отношение текущих активов к краткосрочным обязательствам. нормальное значение для данной отрасли: 2 и более.
Коэффициент абсолютной ликвидности	3,25	98	+94,75	Отношение денежных средств и их эквивалентов к краткосрочным обязательствам. нормальное значение для данной отрасли: 0,25 и более.

[На конец периода] коэффициент текущей (общей) ликвидности полностью укладывается в норму (**1 428,00** при нормативном значении 2). При этом за последний год коэффициент текущей ликвидности вырос на **1 328,08**.

Соответствующим норме, как и предыдущий коэффициент, оказался коэффициент абсолютной ликвидности (**98** при норме 0,25). При этом в течение анализируемого периода коэффициент абсолютной ликвидности вырос на **94,75**.

3. Анализ эффективности деятельности организации

3.1. Обзор результатов деятельности

В приведенной ниже таблице обобщены основные финансовые результаты деятельности Общество с ограниченной ответственностью "Ремикс" в течение анализируемого периода и аналогичный период прошлого года.

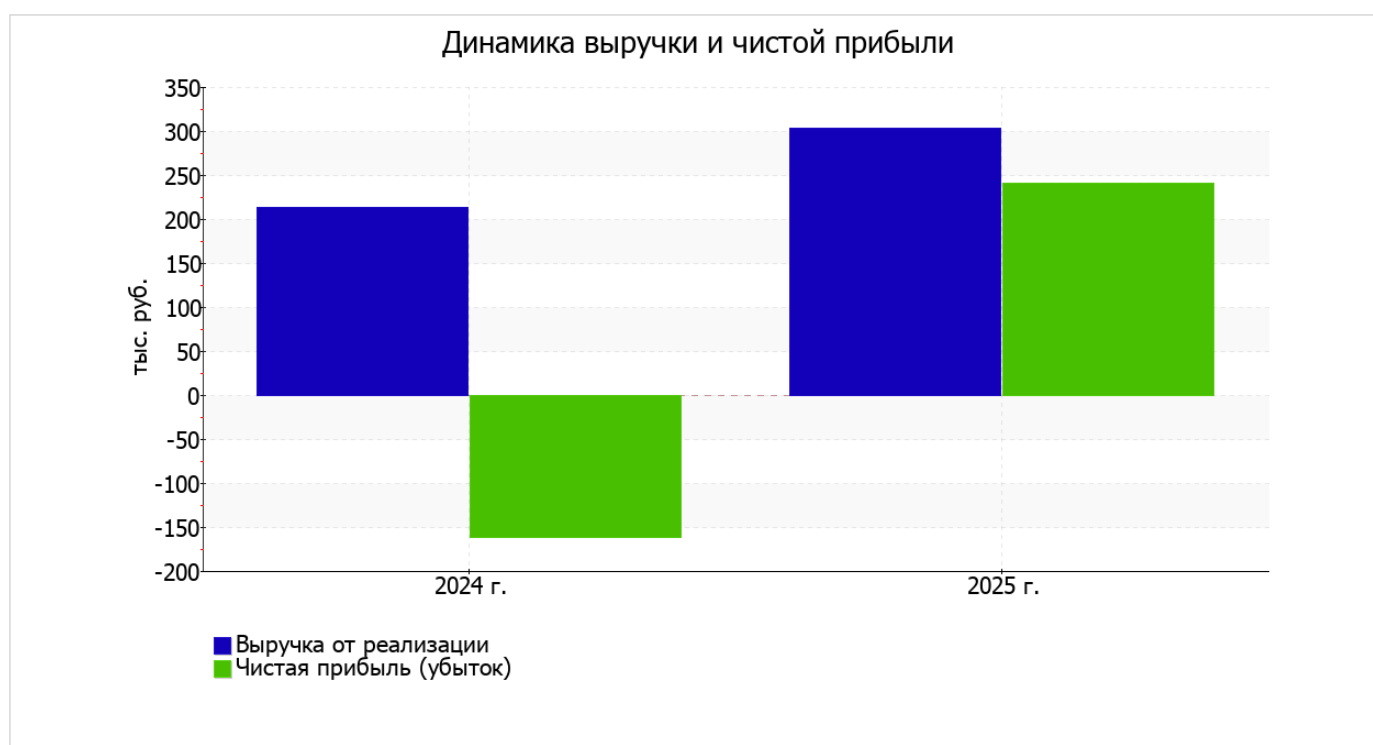
По данным "Отчета о финансовых результатах" за весь рассматриваемый период организация получила прибыль от продаж в размере **272** тыс. руб., что равняется 89,8% от выручки. В отличие от анализируемого, в предыдущем периоде имел место убыток в сумме **28** тыс. руб.

По сравнению с прошлым периодом в текущем наблюдалось увеличение выручки от продаж на **90** тыс. руб. при одновременном уменьшении на **210** тыс. руб. расходов по обычной деятельности.

Показатель	Значение показателя, тыс. руб.		Изменение показателя		Средне- годовая величина, тыс. руб.
	2024 г.	2025 г.	тыс. руб. (гр.3 - гр.2)	± % ((3-2) : 2)	
1. Выручка	213	303	+90	+42,3	258
2. Расходы по обычным видам деятельности	241	31	-210	-87,1	136
3. Прибыль (убыток) от продаж (1-2)	-28	272	+300	↑	122

Показатель	Значение показателя, тыс. руб.		Изменение показателя		Средне- годовая величина, тыс. руб.
	2024 г.	2025 г.	тыс. руб. (гр.3 - гр.2)	± % ((3-2) : 2)	
4. Прочие доходы и расходы, кроме процентов к уплате	-121	-20	+101	↑	-71
5. ЕВІТ (прибыль до уплаты процентов и налогов) (3+4)	-149	252	+401	↑	52
6. Проценты к уплате	-	-	-	-	-
7. Налоги на прибыль (доходы)	13	11	-2	-15,4	12
8. Чистая прибыль (убыток) (5-6-7)	-162	241	+403	↑	40

Изменение выручки наглядно представлено ниже на графике.



3.2. Анализ рентабельности

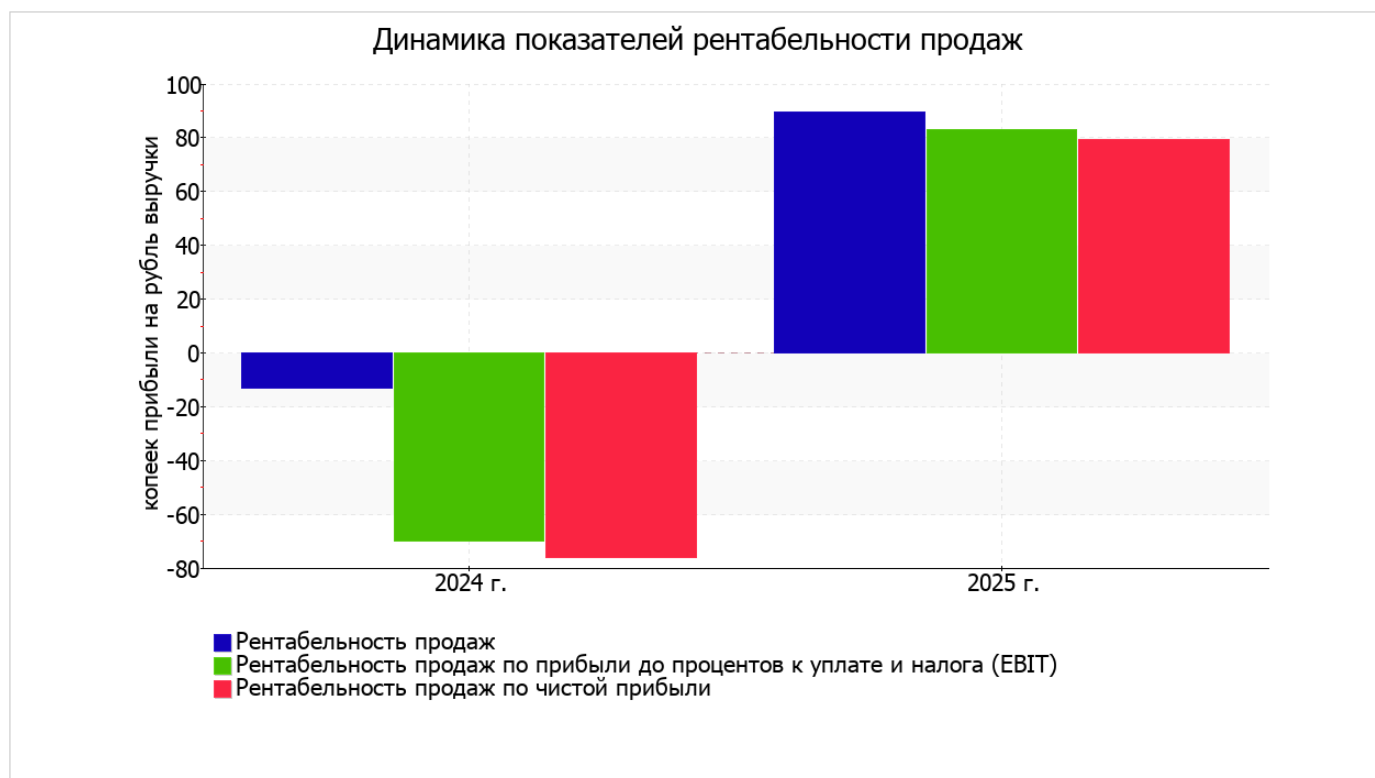
Показатели рентабельности	Значения показателя (в %, или в копейках с рубля)		Изменение показателя	
	2024 г.	2025 г.	коп., (гр.3 - гр.2)	± % ((3-2) : 2)
1. Рентабельность продаж (величина прибыли от продаж в каждом рубле выручки). нормальное значение для данной отрасли: 8% и более.	-13,1	89,8	+102,9	↑
2. Рентабельность продаж по ЕВІТ (величина прибыли от продаж до уплаты процентов и налогов в каждом рубле выручки).	-70	83,2	+153,2	↑

Показатели рентабельности	Значения показателя (в %, или в копейках с рубля)		Изменение показателя	
	2024 г.	2025 г.	коп., (гр.3 - гр.2)	± % ((3-2) : 2)
3. Рентабельность продаж по чистой прибыли (величина чистой прибыли в каждом рубле выручки). нормальное значение для данной отрасли: 5% и более.	-76,1	79,5	+155,6	↑

Представленные в таблице показатели рентабельности за последний год имеют положительные значения как следствие прибыльной деятельности Общество с ограниченной ответственностью "Ремикс".

[За последний период] организация по обычным видам деятельности получила прибыль в размере **89,8** копеек с каждого рубля выручки от реализации. При этом имеет место положительная динамика рентабельности обычных видов деятельности по сравнению с данным показателем за аналогичный период года, предшествующего отчётному, (**+102,9** коп.).

Показатель рентабельности, рассчитанный как отношение прибыли до процентов к уплате и налогообложения (ЕВИТ) к выручке организации, за период с 01.01.2025 по 31.12.2025 составил **83,2%**. То есть в каждом рубле выручки организации содержалось **83,2** коп. прибыли до налогообложения и процентов к уплате.



В следующей таблице представлена рентабельность использования вложенного в предпринимательскую деятельность капитала.

Показатель рентабельности	Значение показателя, %	Расчет показателя
	2025 г.	
Рентабельность собственного капитала (ROE)	16,8	Отношение чистой прибыли к средней величине собственного капитала. нормальное значение: не менее 20%.
Рентабельность активов (ROA)	16,8	Отношение чистой прибыли к средней стоимости активов. нормальное значение для данной отрасли: не менее 11%.
Прибыль на задействованный капитал (ROCE)	17,6	Отношение прибыли до уплаты процентов и налогов (ЕБИТ) к собственному капиталу и долгосрочным обязательствам.

[За последний период] каждый рубль собственного капитала Общество с ограниченной ответственностью "Ремикс" обеспечил 0,168 руб. чистой прибыли.

за 2025 год рентабельность активов имеет хорошее значение (16,8%).

3.3. Расчет показателей деловой активности (оборачиваемости)

В следующей таблице рассчитаны показатели оборачиваемости ряда активов, характеризующие скорость возврата вложенных в предпринимательскую деятельность средств, а также показатель оборачиваемости кредиторской задолженности при расчетах с поставщиками и подрядчиками.

Показатель оборачиваемости	Значение в днях	Коэфф. 2025 г.
	2025 г.	
Оборачиваемость оборотных средств (отношение средней величины оборотных активов к средневзвешенной выручке*; нормальное значение для данной отрасли: не более 145 дн.)	1 582	0,2
Оборачиваемость запасов (отношение средней стоимости запасов к средневзвешенной себестоимости проданных товаров; нормальное значение для данной отрасли: 30 и менее дн.)	–	–
Оборачиваемость кредиторской задолженности (отношение средней величины кредиторской задолженности к средневзвешенной выручке)	8	46,6
Оборачиваемость активов (отношение средней стоимости активов к средневзвешенной выручке; нормальное значение для данной отрасли: 163 и менее дн.)	1 732	0,2
Оборачиваемость собственного капитала (отношение средней величины собственного капитала к средневзвешенной выручке)	1 725	0,2

* Приведен расчет показателя в днях. Значение коэффициента равно отношению 365 к значению показателя в днях.

Оборачиваемость активов за последний год показывает, что организация получает выручку, равную сумме всех имеющихся активов за 1732 календарных дня (т.е. 5 лет).

4. Выводы по результатам анализа

Ниже по качественному признаку обобщены важнейшие показатели финансового положения (по состоянию на последний день анализируемого периода) и результаты деятельности Общество с ограниченной ответственностью "Ремикс" за последний год.

Показатели финансового положения и результатов деятельности Общество с ограниченной ответственностью "Ремикс", имеющие исключительно хорошие значения:

- чистые активы превышают уставный капитал, при этом в течение анализируемого периода наблюдалось увеличение чистых активов;
- значение коэффициента обеспеченности собственными оборотными средствами, равное 1, является очень хорошим;
- полностью соответствует нормальному значению коэффициент текущей (общей) ликвидности;
- полностью соответствует нормальному значению коэффициент абсолютной ликвидности;
- рост рентабельности продаж (+102,9 процентных пункта от рентабельности -13,1% за такой же период прошлого года (01.01–31.12.2024));
- коэффициент покрытия инвестиций полностью соответствует норме (доля собственного капитала и долгосрочных обязательств составляет 100% от общего капитала организации);
- абсолютная финансовая устойчивость по величине излишка собственных оборотных средств;
- за последний год получена прибыль от продаж (272 тыс. руб.), более того наблюдалась положительная динамика по сравнению с аналогичным периодом прошлого года (+300 тыс. руб.);
- чистая прибыль за последний год составила 241 тыс. руб. (+403 тыс. руб. по сравнению с аналогичным периодом прошлого года);
- рост прибыли до процентов к уплате и налогообложения (ЕБИТ) на рубль выручки Общество с ограниченной ответственностью "Ремикс" (+153,2 коп. к -70 коп. с рубля выручки за аналогичный период года, предшествующего отчетному).

Следующие 3 показателя финансового положения и результатов деятельности организации имеют хорошие значения:

- доля собственного капитала неоправданно высока (100%);
- чистая прибыль составляет существенный процент от совокупной стоимости активов организации (16,8% за 2025 год);
- изменение собственного капитала практически равно общему изменению активов организации.

Полученные значения показателей свидетельствуют о хорошем финансовом состоянии организации, ее способности как минимум в краткосрочной перспективе отвечать по своим обязательствам. Организации с подобными финансовыми показателями относятся к категории заемщиков с хорошей кредитоспособностью.