

Пояснительная записка к бухгалтерской отчетности

1. Сведения об организации

Наименование юридического лица: Общество с ограниченной ответственностью "ПРОЕКТНО-МОНТАЖНОЕ ПРЕДПРИЯТИЕ "МЕГАФРОСТ"

(ООО «ПМП «Мегафrost»)

Идентификационный номер налогоплательщика (ИНН): 9102049971

Код причины постановки на учет (КПП): 910201001

Основным видом деятельности, который является преобладающим и имеет приоритетное значение для организации, является – ОКВЭД 33.12.Ремонт машин и оборудования. Организация производит монтаж холодильного оборудования и в последующем его техническое обслуживание и при необходимости ремонт. Среднее кол-во работников за 2025 год составило 21 чел.

1. Общие положения

1.1 Упрощенная бухгалтерская отчетность составлена в соответствии с федеральными стандартами бухгалтерского учета Российской Федерации. Отраслевые стандарты, регулирующие учет и отчетность, с учетом отсутствия деятельности организации не применяются

1.2 В соответствии с частью 4 статьи 6 Федерального закона от 6 декабря 2011 года N 402-ФЗ "О бухгалтерском учете ООО «ПМП «Мегафrost»

" применяет упрощенные способы ведения бухгалтерского учета. Данная отчетность является упрощенной бухгалтерской отчетностью.

1.2. Учетная политика

1.2.1 Изменения в учетную политику в отчетном периоде не вносились.

1.2.2 В связи с применением упрощенных способов учета упрощенная бухгалтерская отчетность составлена с учетом того, что:

-не применяется ПБУ 18/02 "Учет расчетов по налогу на прибыль".

-не применяется ПБУ 8/2010 «Оценочные обязательства, условные обязательства и условные активы»

Положение учетной политики	Утвержденный вариант	Основание
	2.3 Основные средства	
Принятие к учету	Объекты, в отношении которых выполняются условия принятия их на учет в качестве ОС, имеющие стоимость не более 100 000 руб. за единицу, учитываются за балансом, а затраты на их приобретение и создание признаются расходами периода, в котором они понесены.	п. 5 ФСБУ 6/2020 "Основные средства"
Оценка	После признания объект основных средств оценивается в бухгалтерском учете по первоначальной стоимости. Переоценка не производится.	п.13 ФСБУ 6/2020 «Основные средства»
Способ и период начисления амортизации	Амортизация основных средств начисляется линейным способом. Начисление амортизации начинается с первого числа месяца, следующего за месяцем признания объекта основных средств в бухгалтерском учете, и прекращается с первого числа месяца, следующего за месяцем списания объекта основных средств с бухгалтерского учета.	п.33, 35 ФСБУ 6/2020 «Основные средства»
Срок полезного использования	Срок полезного использования для приобретенных объектов ОС устанавливается приказом руководителя исходя из ожидаемого периода эксплуатации с учетом производительности или мощности, нормативных, договорных и других ограничений эксплуатации, намерений руководства организации в отношении использования объекта. По объектам ОС, которые эксплуатировались предыдущими собственниками, срок полезного использования устанавливается с учетом срока их использования на момент приобретения.	п.9 ФСБУ 6/2020 «Основные средства»
	2.4 Учет материально-производственных запасов	
Оценка списания материально-производственных запасов	Оценка материально-производственных запасов при их использовании и прочем выбытии производится по средней себестоимости.	п. 36 ФСБУ 5/2019 "Запасы" (утв. Приказом Минфина РФ от 15.11.2019 г. N 180н)
Учет заготовления материалов	Синтетический учет заготовления и приобретения материалов	пп. 12 п. 3. Типовых рекомендаций по

	ведется по фактической себестоимости с использованием счета 10 «Материалы» (без использования счетов 15 «Заготовление и приобретение материальных ценностей» и 16 «Отклонения в стоимости материальных ценностей»	организации бухгалтерского учета для субъектов малого предпринимательства (утв. Приказом Минфина РФ от 21.12.1998 №64н); п. 3.1 Информации Минфина РФ от № ПЗ-3/2012
Учет полуфабрикатов собственного производства	Синтетический учет полуфабрикатов собственного производства ведется без использования счета 21 "Полуфабрикаты собственного производства" путем их отражения в составе незавершенного производства на счете 20 "Основное производство".	Инструкция по применению Плана счетов бухгалтерского учета финансово-хозяйственной деятельности организаций (утв. приказом Минфина РФ от 31 октября 2000 г. № 94н) (пояснения к счету 21); пп. 13 п. 3. Типовых рекомендаций по организации бухгалтерского учета для субъектов малого предпринимательства (утв. Приказом Минфина РФ от 21.12.1998 №64н)
Оценка готовой продукции, отгруженной продукции	Учет готовой продукции в организации ведется по фактической производственной себестоимости (счет 40 "Выпуск продукции (работ, услуг)" не используется).	п. 59, 61 Положения по ведению бухгалтерского учета и бухгалтерской отчетности в РФ, утв. Приказом Минфина РФ от 29.07.1998 № 34н
	2.5 Займы и кредиты. Расходы по займам и кредитам	
Учет процентов по займам и кредитам	Проценты по займам и кредитам отражаются в бухгалтерском учете обособленно от основной суммы обязательства по полученному займу (кредиту) на отдельных субсчетах согласно Рабочему плану счетов	П. 4 ПБУ 15/2008 "Учет расходов по займам и кредитам", утв. Приказом Минфина России от 06.10.2008 № 107н.
	2.6 Учет доходов и расходов	
Учет общехозяйственных расходов	Списание общехозяйственных расходов в бухгалтерском учете производится ежемесячно полностью в качестве условно-постоянных расходов в дебет счета 90 "Продажи".	Инструкция по применению Плана счетов бухгалтерского учета финансово-хозяйственной деятельности организаций (утв. приказом Минфина РФ от 31 октября 2000 г. № 94н) (пояснения к счету 26)
Признание выручки от выполнения работ, оказания услуг, продажи продукции с	Выручка от выполнения работ, оказания услуг, продажи продукции с длительным циклом изготовления (кроме договоров строительного подряда) признается по завершению	п. 13 и п. 17 ПБУ 9/99 "Доходы организации" (утв. Приказом Минфина РФ от 06.05.1999 г. № 32н)"

длительным циклом изготовления	выполнения работы, оказания услуги, реализации продукции в целом.	
-----------------------------------	--	--

2. Анализ финансового положения

2.1. Структура имущества и источники его формирования

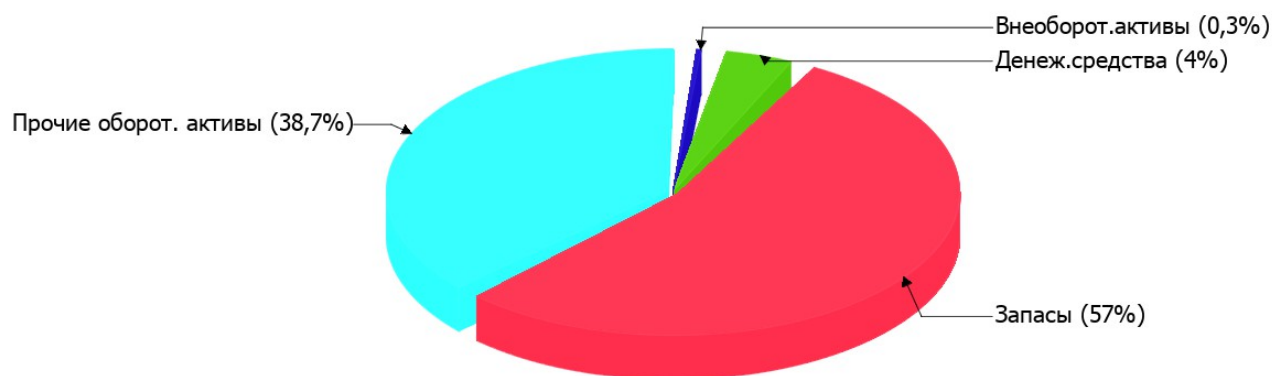
Показатель	Значение показателя				Изменение за анализируемый период	
	в тыс. руб.		в % к валюте баланса		тыс. руб. (гр.3-гр.2)	± % ((гр.3-гр.2) : гр.2)
	31.12.2024	31.12.2025	на начало анализируемого периода (31.12.2024)	на конец анализируемого периода (31.12.2025)		
Актив						
Внеоборотные активы	198	110	0,7	0,3	-88	-44,4
Оборотные	27 992	35 579	99,3	99,7	+7 587	+27,1
Пассив						
Собственный капитал	11 379	16 938	40,4	47,5	+5 559	+48,9
Долгосрочные обязательства	–	–	–	–	–	–
Краткосрочные обязательства	16 811	18 751	59,6	52,5	+1 940	+11,5
Валюта баланса	28 190	35 689	100	100	+7 499	+26,6

* Без доходов будущих периодов, включенных в собственный капитал.

Соотношение основных качественных групп активов организации на 31 декабря 2025 г. характеризуется большой долей (99,7%) текущих активов и малым процентом внеоборотных средств. Активы организации за весь период увеличились на 7 499 тыс. руб. (на 26,6%). Отмечая рост активов, необходимо учесть, что собственный капитал увеличился еще в большей степени – на 48,9%. опережающее увеличение собственного капитала относительно общего изменения активов – фактор положительный.

Структура активов организации в разрезе основных групп представлена ниже на диаграмме:

Структура активов организации на 31 декабря 2025 г.



Рост величины активов организации связан с ростом следующих позиций актива бухгалтерского баланса (в скобках указана доля изменения статьи в общей сумме всех положительно изменившихся статей):

- финансовые и другие оборотные активы – 9 327 тыс. руб. (74,1%)
- запасы – 3 263 тыс. руб. (25,9%)

Одновременно, в пассиве баланса прирост наблюдается по строкам:

- капитал и резервы – 5 559 тыс. руб. (58,5%)
- краткосрочная кредиторская задолженность – 3 940 тыс. руб. (41,5%)

Среди отрицательно изменившихся статей баланса можно выделить "денежные средства и денежные эквиваленты" в активе и "краткосрочные заемные средства" в пассиве (-5 003 тыс. руб. и -2 000 тыс. руб. соответственно).

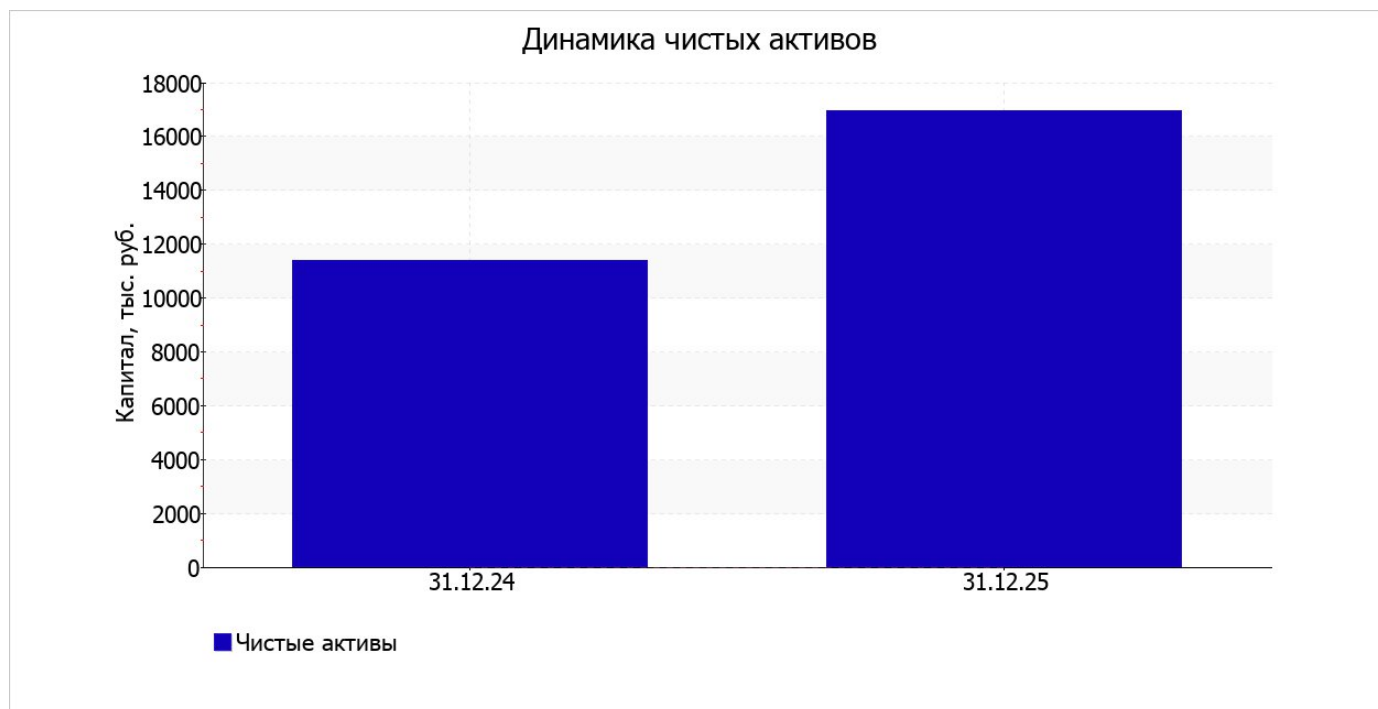
собственный капитал организации на 31 декабря 2025 г. равнялся 16 938,0 тыс. руб. в течение анализируемого периода наблюдалось существенное повышение собственного капитала (+5 559,0 тыс. руб.).

2.2. Оценка стоимости чистых активов организации

Показатель	Значение показателя				Изменение	
	в тыс. руб.		в % к валюте баланса		тыс. руб. (гр.3- гр.2)	± % ((гр.3- гр.2) : гр.2)
	31.12.2024	31.12.2025	на начало анализируемого периода (31.12.2024)	на конец анализируемого периода (31.12.2025)		
1. Чистые активы	11 379	16 938	40,4	47,5	+5 559	+48,9

Имеющаяся величина чистых активов положительно характеризует финансовое положение, полностью удовлетворяя требованиям нормативных актов к величине чистых активов организации. К тому же, определив текущее состояние показателя, необходимо отметить увеличение чистых активов на 48,9% в течение анализируемого периода. Превышение чистых активов над уставным капиталом и в то же время их увеличение за период говорит о хорошем финансовом положении организации по данному признаку. Ниже на графике представлено

изменение чистых активов организации.



2.3. Анализ финансовой устойчивости организации

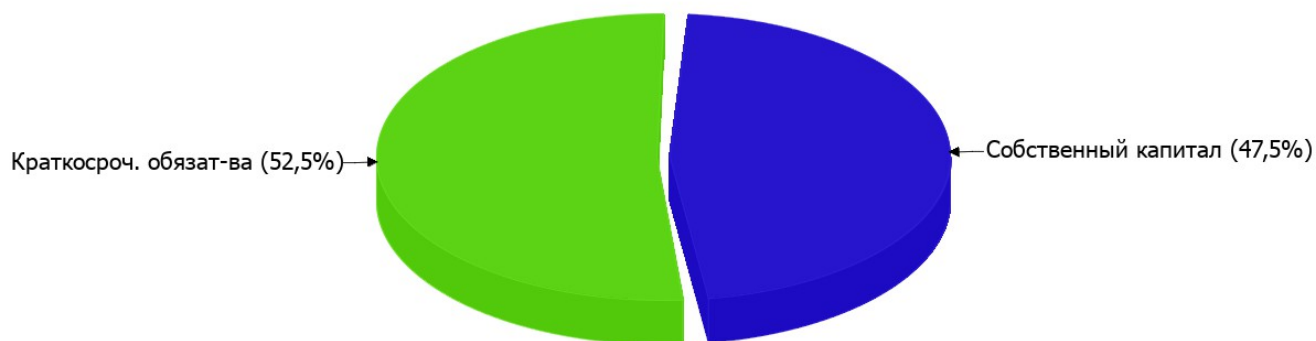
2.3.1. Основные показатели финансовой устойчивости организации

Показатель	Значение показателя		Изменение показателя (гр.3-гр.2)	Описание показателя и его нормативное значение
	31.12.2024	31.12.2025		
Коэффициент автономии	0,4	0,47	+0,07	Отношение собственного капитала к общей сумме капитала. нормальное значение для данной отрасли: 0,55 и более (оптимальное 0,65-0,8).
Коэффициент обеспеченности собственными оборотными средствами	0,4	0,47	+0,07	Отношение собственных оборотных средств к оборотным активам. нормальное значение: 0,1 и более.
Коэффициент покрытия инвестиций	0,4	0,47	+0,07	Отношение собственного капитала и долгосрочных обязательств к общей сумме капитала. нормальное значение: 0,75 и более.
Коэффициент обеспеченности запасов	0,65	0,83	+0,18	Отношение собственных оборотных средств к стоимости запасов. нормальное значение: 0,5 и более.
Коэффициент краткосрочной задолженности	1	1	—	Отношение краткосрочной задолженности к общей сумме задолженности.

Коэффициент автономии организации на 31.12.2025 составил **0,47**. Полученное значение говорит о недостаточной доле собственного капитала (**47%**) в общем капитале организации. коэффициент автономии за весь анализируемый период ощутимо вырос (**+0,07**).

На диаграмме ниже наглядно представлена структура капитала организации: При этом необходимо отметить, что долгосрочные обязательства не нашли отражение на диаграмме ввиду их отсутствия.

Структура капитала организации на 31 декабря 2025 г.



на последний день анализируемого периода значение коэффициента обеспеченности собственными оборотными средствами составило **0,47**. коэффициент обеспеченности собственными оборотными средствами в течение анализируемого периода заметно вырос (на **0,07**). на 31.12.2025 значение коэффициента является исключительно хорошим.

коэффициент покрытия инвестиций за год заметно вырос до **0,47** (т.е. на **0,07**). Значение коэффициента на 31 декабря 2025 г. значительно ниже нормы (доля собственного капитала и долгосрочных обязательств в общей сумме капитала организации составляет **47%**).

на 31 декабря 2025 г. коэффициент обеспеченности материальных запасов равнялся **0,83**. Это существенно (на **0,18**) больше значения на 31 декабря 2024 г. на 31 декабря 2025 г. коэффициент обеспеченности материальных запасов демонстрирует вполне соответствующее нормальному значению.

Коэффициент краткосрочной задолженности организации показывает на отсутствие долгосрочной задолженности при 100% краткосрочной.

2.4. Ликвидность

Показатель ликвидности	Значение показателя		Изменение показателя (гр.3 - гр.2)	Расчет, рекомендованное значение
	31.12.2024	31.12.2025		
Коэффициент текущей (общей) ликвидности	1,67	1,9	+0,23	Отношение текущих активов к краткосрочным обязательствам. нормальное значение для данной отрасли: 1,9 и более.
Коэффициент абсолютной ликвидности	0,38	0,08	-0,3	Отношение денежных средств и их эквивалентов к краткосрочным обязательствам. нормальное значение для данной отрасли: 0,35 и более.

[На конец периода] при норме 1,9 коэффициент текущей (общей) ликвидности имеет значение 1,9. При этом в течение анализируемого периода коэффициент текущей ликвидности вырос на **0,23**.

Коэффициент абсолютной ликвидности имеет значение ниже нормы (**0,08**). При этом нужно обратить внимание на имевшее место за весь анализируемый период негативное изменение – коэффициент абсолютной ликвидности снизился на **-0,3**.

3. Анализ эффективности деятельности организации

3.1. Обзор результатов деятельности

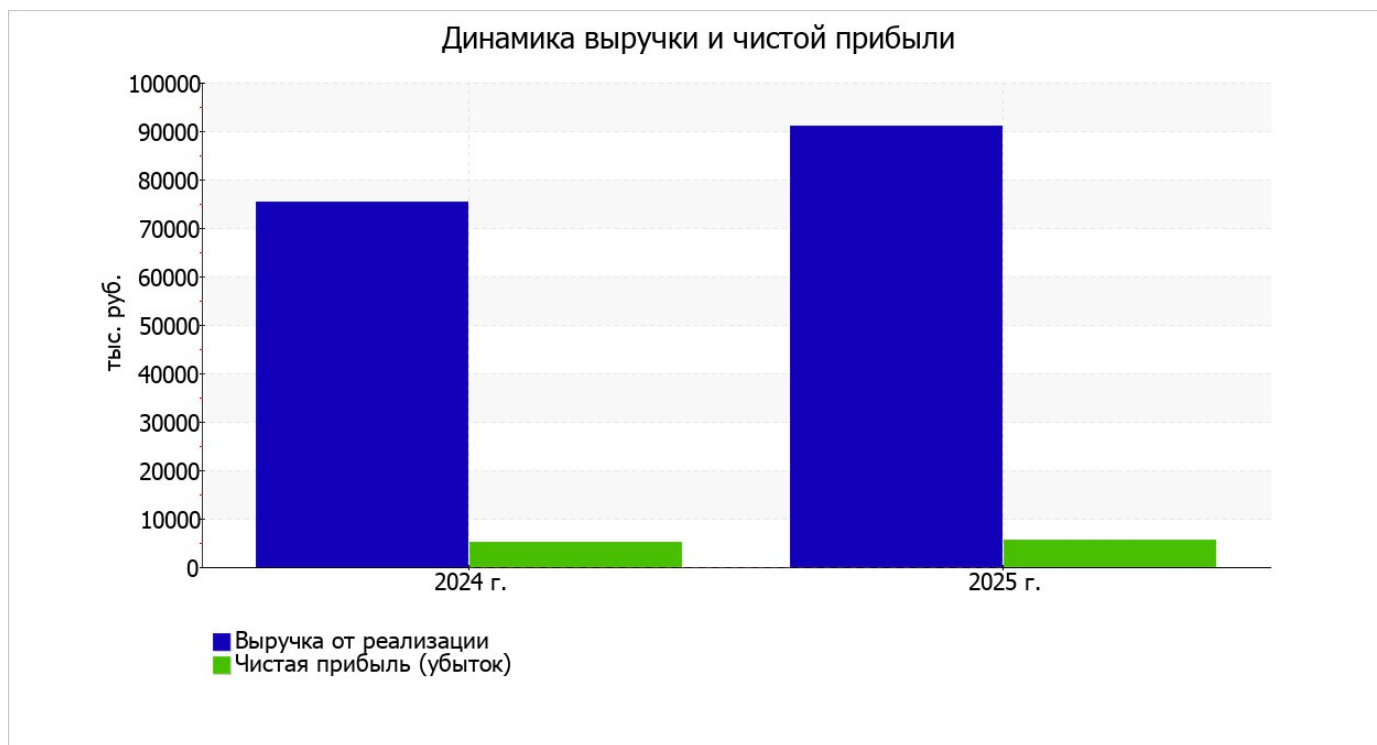
Основные финансовые результаты деятельности ООО «ПМП «Мегафрост» за весь рассматриваемый период приведены ниже в таблице.

Из "Отчета о финансовых результатах" следует, что за весь анализируемый период организация получила прибыль от продаж в размере **8 284** тыс. руб., что равняется 9,1% от выручки. По сравнению с аналогичным периодом прошлого года прибыль от продаж выросла на **1 538** тыс. руб., или на **22,8%**.

По сравнению с прошлым периодом в текущем увеличилась как выручка от продаж, так и расходы по обычной деятельности (на **15 741** и **14 203** тыс. руб. соответственно).

Показатель	Значение показателя, тыс. руб.		Изменение показателя		Средне- годовая величина, тыс. руб.
	2024 г.	2025 г.	тыс. руб. (гр.3 - гр.2)	± % ((3-2) : 2)	
1. Выручка	75 332	91 073	+15 741	+20,9	83 203
2. Расходы по обычным видам деятельности	68 586	82 789	+14 203	+20,7	75 688
3. Прибыль (убыток) от продаж (1-2)	6 746	8 284	+1 538	+22,8	7 515
4. Прочие доходы и расходы, кроме процентов к уплате	-60	-345	-285	↓	-203
5. ЕВИТ (прибыль до уплаты процентов и налогов) (3+4)	6 686	7 939	+1 253	+18,7	7 313
6. Проценты к уплате	—	—	—	—	—
7. Налоги на прибыль (доходы)	1 513	2 380	+867	+57,3	1 947
8. Чистая прибыль (убыток) (5-6-7)	5 173	5 559	+386	+7,5	5 366

Изменение выручки наглядно представлено ниже на графике.



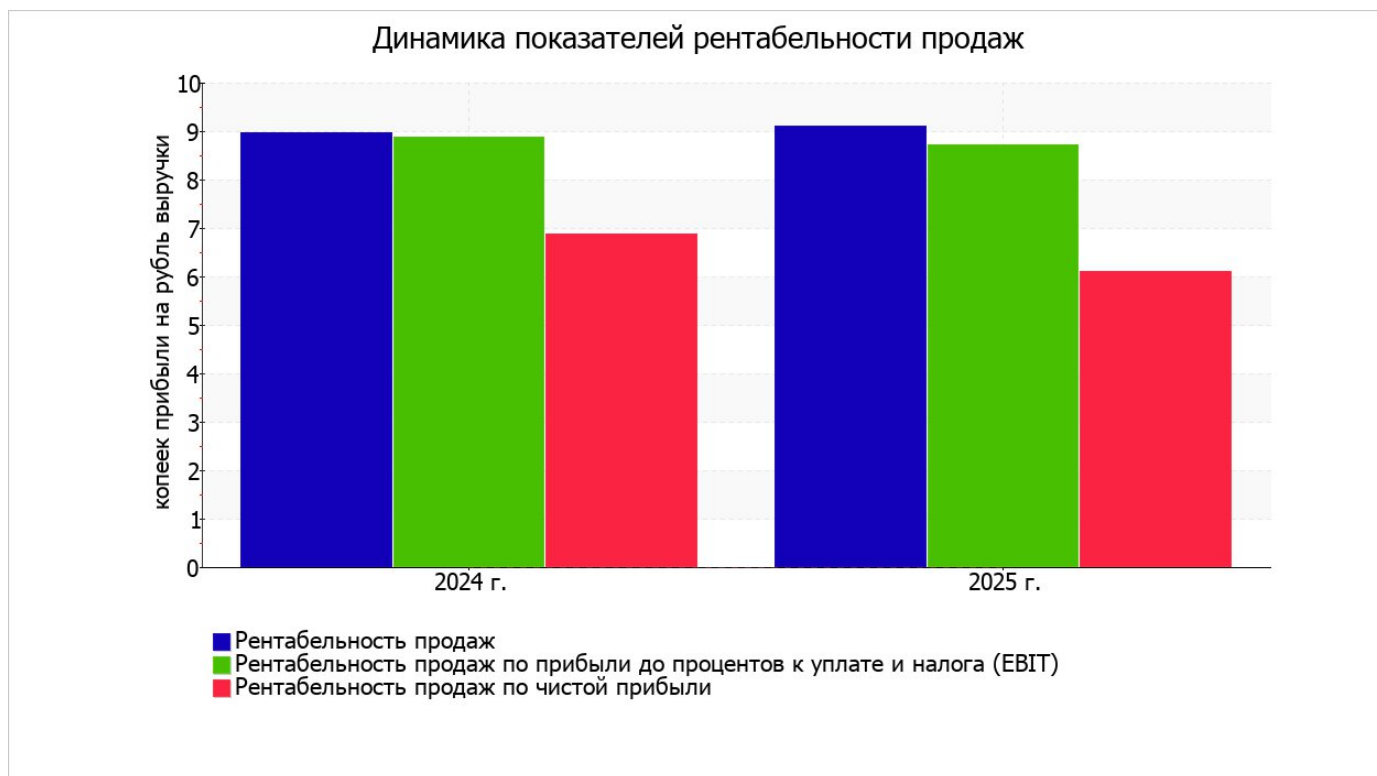
3.2. Анализ рентабельности

Показатели рентабельности	Значения показателя (в %, или в копейках с рубля)		Изменение показателя	
	2024 г.	2025 г.	коп., (гр.3 - гр.2)	± % ((3-2):2)
1. Рентабельность продаж (величина прибыли от продаж в каждом рубле выручки). нормальное значение для данной отрасли: не менее 11%.	9	9,1	+0,1	+1,6
2. Рентабельность продаж по ЕВІТ (величина прибыли от продаж до уплаты процентов и налогов в каждом рубле выручки).	8,9	8,7	-0,2	-1,8
3. Рентабельность продаж по чистой прибыли (величина чистой прибыли в каждом рубле выручки). нормальное значение: 6% и более.	6,9	6,1	-0,8	-11,1

[За последний период] организация получила прибыль как от продаж, так и в целом от финансово-хозяйственной деятельности, что и обусловило положительные значения всех трех представленных в таблице показателей рентабельности.

[За последний период] организация по обычным видам деятельности получила прибыль в размере **9,1** копеек с каждого рубля выручки от реализации. К тому же имеет место положительная динамика рентабельности продаж по сравнению с данным показателем за аналогичный период года, предшествующего отчетному, (+0,1 коп.).

Показатель рентабельности, рассчитанный как отношение прибыли до процентов к уплате и налогообложения (ЕВІТ) к выручке организации, за последний год составил **8,7%**. То есть в каждом рубле выручки организации содержалось **8,7** коп. прибыли до налогообложения и процентов к уплате.



Рентабельность использования вложенного в предпринимательскую деятельность капитала представлена в следующей таблице.

Показатель рентабельности	Значение показателя, %	Расчет показателя
	2025 г.	
Рентабельность собственного капитала (ROE)	39,3	Отношение чистой прибыли к средней величине собственного капитала. нормальное значение для данной отрасли: 18% и более.
Рентабельность активов (ROA)	17,4	Отношение чистой прибыли к средней стоимости активов. нормальное значение для данной отрасли: 10% и более.
Прибыль на задействованный капитал (ROCE)	56,1	Отношение прибыли до уплаты процентов и налогов (ЕВИТ) к собственному капиталу и долгосрочным обязательствам.

[За последний период] каждый рубль собственного капитала организации принес **0,393** руб. чистой прибыли. за период с 01.01.2025 по 31.12.2025 рентабельность активов вполне укладывается в норму (**17,4%**).

3.3. Расчет показателей деловой активности (оборачиваемости)

Далее в таблице рассчитаны показатели оборачиваемости ряда активов, характеризующие скорость возврата вложенных в предпринимательскую деятельность денежных средств, а также показатель оборачиваемости кредиторской задолженности при расчетах с поставщиками и подрядчиками.

Показатель оборачиваемости	Значени е в днях	Коэф ф. 2025 г.
	2025 г.	
Оборачиваемость оборотных средств (отношение средней величины оборотных активов к средневзвешенной выручке*; нормальное значение для данной отрасли: не более 158 дн.)	127	2,9
Оборачиваемость запасов (отношение средней стоимости запасов к средневзвешенной себестоимости проданных товаров; нормальное значение для данной отрасли: 4 и менее дн.)	—	—
Оборачиваемость кредиторской задолженности (отношение средней величины кредиторской задолженности к средневзвешенной выручке)	59	6,2
Оборачиваемость активов (отношение средней стоимости активов к средневзвешенной выручке; нормальное значение для данной отрасли: 233 и менее дн.)	128	2,9
Оборачиваемость собственного капитала (отношение средней величины собственного капитала к средневзвешенной выручке)	57	6,4

* Приведен расчет показателя в днях. Значение коэффициента равно отношению 365 к значению показателя в днях.

Оборачиваемость активов в течение анализируемого периода показывает, что организация получает выручку, равную сумме всех имеющихся активов за 128 календарных дней.

4. Выводы по результатам анализа

По результатам проведенного анализа выделены и сгруппированы по качественному признаку основные показатели финансового положения (по состоянию на 31.12.2025) и результатов деятельности ООО «ПМП «Мегафрост» за весь рассматриваемый период.

Анализ выявил следующие показатели, исключительно хорошо характеризующие финансовое положение и результаты деятельности организации:

- чистые активы превышают уставный капитал, к тому же они увеличились за анализируемый период;
- коэффициент обеспеченности собственными оборотными средствами демонстрирует вполне соответствующее нормальному значению – **0,47**;
- положительное изменение собственного капитала относительно общего изменения активов организации;
- за последний год получена прибыль от продаж (**8 284** тыс. руб.), причем наблюдалась положительная динамика по сравнению с аналогичным периодом прошлого года (+1 538 тыс. руб.);
- прибыль от финансово-хозяйственной деятельности за 2025 год составила **5 559** тыс. руб. (+386 тыс. руб. по сравнению с аналогичным периодом прошлого года).

Анализ выявил следующие положительные показатели результатов деятельности организации:

- существенная, по сравнению с общей стоимостью активов организации чистая прибыль (**17,4%** за 2025 год);
- рост рентабельности продаж (**+0,1** процентных пункта от рентабельности **9%** за аналогичный период прошлого года).

Показатели финансового положения и результатов деятельности организации, имеющие нормальные или близкие к нормальным значения:

- коэффициент текущей (общей) ликвидности практически укладывается в нормальное значение;
- незначительное падение прибыли до процентов к уплате и налогообложения (ЕВИТ) на рубль выручки ООО «ПМП «Мегафрост» (**-0,2** коп. от аналогичного показателя рентабельности за аналогичный период года, предшествующего отчетному).

В ходе анализа были получены следующие показатели, неудовлетворительно характеризующие финансовое положение организации:

- & высокая зависимость организации от заемного капитала (собственный капитал составляет только 47%);
- & коэффициент абсолютной ликвидности не укладывается в нормативное значение.

Показатели финансового положения организации, имеющие критические значения:

- & коэффициент покрытия инвестиций значительно ниже нормы (доля собственного капитала и долгосрочных обязательств в общей сумме капитала организации составляет 47% (нормальное значение: 75% и более);
- & крайне неустойчивое финансовое положение по величине собственных оборотных средств.

Как следует из приведенного анализа, основные финансовые показатели укладываются в нормативные значения. При таком финансовом состоянии у ООО «ПМП «Мегафрост» имеются все возможности для эффективной деятельности.