

Пояснительная записка к бухгалтерской отчетности

1. Сведения об организации

Наименование юридического лица:

ОБЩЕСТВО С ОГРАНИЧЕННОЙ ОТВЕТСТВЕННОСТЬЮ "МЕТАЛЛСТРОЙКОМПЛЕКТ"

Идентификационный номер налогоплательщика (ИНН): 4253055054

Код причины постановки на учет (КПП): 425301001

Основным видом деятельности, который является преобладающим и имеет приоритетное значение для организации, является производство паровых котлов и их частей (ОКВЭД 25.30.1).

2. Анализ финансового положения

2.1. Структура имущества и источники его формирования

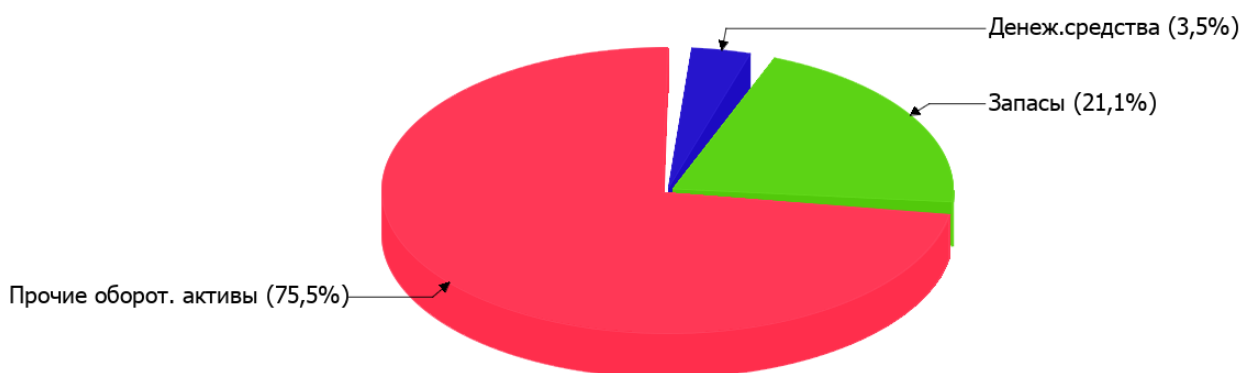
Показатель	Значение показателя				Изменение за анализируемый период	
	в тыс. руб.		в % к валюте баланса		тыс. руб. (гр.3- гр.2)	± % ((гр.3- гр.2) : гр.2)
	31.12.2024	31.12.2025	на начало анализируемого периода (31.12.2024)	на конец анализируемого периода (31.12.2025)		
Актив						
Внеоборотные активы	–	–	–	–	–	–
Оборотные	3 741	5 249	100	100	+1 508	+40,3
Пассив						
Собственный капитал	-361	10	-9,6	0,2	+371	↑
Долгосрочные обязательства	1 234	1 234	33	23,5	–	–
Краткосрочные обязательства	2 868	4 005	76,7	76,3	+1 137	+39,6
Валюта баланса	3 741	5 249	100	100	+1 508	+40,3

* Без доходов будущих периодов, включенных в собственный капитал.

Активы на последний день анализируемого периода характеризуются отсутствием внеоборотных средств при 100% текущих активов. Активы организации за весь период увеличились на 1 508 тыс. руб. (на 40,3%). Учитывая увеличение активов, необходимо отметить, что собственный капитал увеличился еще в большей степени – на 102,8%. опережающее увеличение собственного капитала относительно общего изменения активов – фактор положительный.

На диаграмме ниже представлена структура активов организации в разрезе основных групп:

Структура активов организации на 31 декабря 2025 г.



Рост величины активов организации связан с ростом следующих позиций актива бухгалтерского баланса (в скобках указана доля изменения статьи в общей сумме всех положительно изменившихся статей):

- запасы – 867 тыс. руб. (53,1%)
- финансовые и другие оборотные активы – 765 тыс. руб. (46,9%)

Одновременно, в пассиве баланса прирост наблюдается по строкам:

- краткосрочная кредиторская задолженность – 1 137 тыс. руб. (75,4%)
- капитал и резервы – 371 тыс. руб. (24,6%)

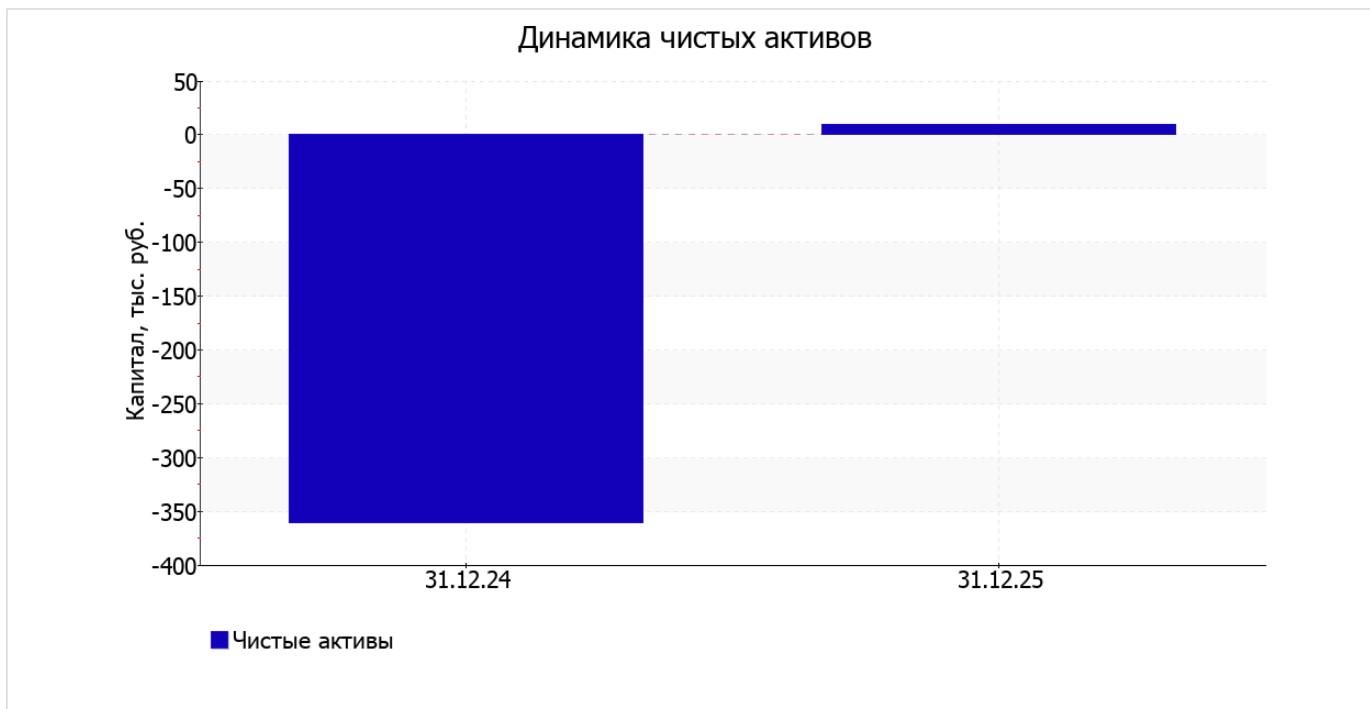
Среди отрицательно изменившихся статей баланса можно выделить "денежные средства и денежные эквиваленты" в активе (-124 тыс. руб.).

собственный капитал организации за весь рассматриваемый период резко увеличился на 371 тыс. руб. и составил 10 тыс. руб.

2.2. Оценка стоимости чистых активов организации

Показатель	Значение показателя				Изменение	
	в тыс. руб.		в % к валюте баланса		тыс. руб. (гр.3-гр.2)	± % ((гр.3- гр.2) : гр.2)
	31.12.2024	31.12.2025	на начало анализируемого периода (31.12.2024)	на конец анализируемого периода (31.12.2025)		
1. Чистые активы	-361	10	-9,6	0,2	+371	↑

Имеющаяся величина чистых активов положительно характеризует финансовое положение, полностью удовлетворяя требованиям нормативных актов к величине чистых активов организации. Более того следует отметить увеличение чистых активов за последний год. Превышение чистых активов над уставным капиталом и в то же время их увеличение за период говорит о хорошем финансовом положении организации по данному признаку. На следующем графике наглядно представлена динамика чистых активов.



2.3. Анализ финансовой устойчивости организации

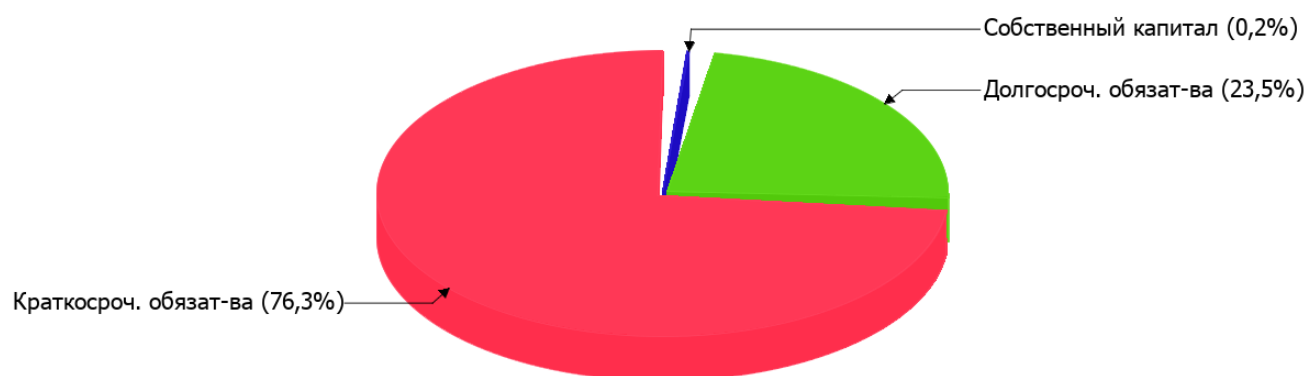
2.3.1. Основные показатели финансовой устойчивости организации

Показатель	Значение показателя		Изменение показателя (гр.3-гр.2)	Описание показателя и его нормативное значение
	31.12.2024	31.12.2025		
Коэффициент автономии	-0,1	<0,01	+0,1	Отношение собственного капитала к общей сумме капитала. нормальное значение: не менее 0,45 (оптимальное 0,55-0,7).
Коэффициент обеспеченности собственными оборотными средствами	-0,1	<0,01	+0,1	Отношение собственных оборотных средств к оборотным активам. нормальное значение: 0,1 и более.
Коэффициент покрытия инвестиций	0,23	0,24	+0,01	Отношение собственного капитала и долгосрочных обязательств к общей сумме капитала. нормальное значение для данной отрасли: 0,7 и более.
Коэффициент обеспеченности запасов	-1,52	0,01	+1,53	Отношение собственных оборотных средств к стоимости запасов. нормальное значение: 0,5 и более.
Коэффициент краткосрочной задолженности	0,7	0,76	+0,06	Отношение краткосрочной задолженности к общей сумме задолженности.

Коэффициент автономии организации на 31.12.2025 составил **<0,01**. Полученное значение говорит о недостаточной доле собственного капитала (**<1%**) в общем капитале организации. прирост коэффициента автономии за весь рассматриваемый период составил **0,1**.

Ниже на диаграмме наглядно представлено соотношение собственного и заемного капитала организации:

Структура капитала организации на 31 декабря 2025 г.



коэффициент обеспеченности собственными оборотными средствами на 31 декабря 2025 г. равнялся **менее 0,01**. в течение анализируемого периода коэффициент обеспеченности собственными оборотными средствами стремительно вырос (на **0,1**). на 31.12.2025 значение коэффициента является неудовлетворительным.

за весь анализируемый период наблюдалось незначительное повышение коэффициента покрытия инвестиций до **0,24 (+0,01)**. Значение коэффициента на последний день анализируемого периода значительно ниже нормативного значения (доля собственного капитала и долгосрочных обязательств в общей сумме капитала организации составляет **24%**).

коэффициент обеспеченности материальных запасов за весь рассматриваемый период стремительно вырос на **1,53** и составил **0,01**. на последний день анализируемого периода коэффициент обеспеченности материальных запасов имеет значение, не укладывающееся в норматив.

По коэффициенту краткосрочной задолженности видно, что на 31 декабря 2025 г. доля долгосрочной задолженности составляет 1/4, а краткосрочной задолженности – 3/4. При этом в течение анализируемого периода доля долгосрочной задолженности уменьшилась на 6,5%.

2.4. Ликвидность

Показатель ликвидности	Значение показателя		Изменение показателя (гр.3 - гр.2)	Расчет, рекомендованное значение
	31.12.2024	31.12.2025		
Коэффициент текущей (общей) ликвидности	1,3	1,31	+0,01	Отношение текущих активов к краткосрочным обязательствам. нормальное значение для данной отрасли: не менее 1,7.
Коэффициент абсолютной ликвидности	0,11	0,05	-0,06	Отношение денежных средств и их эквивалентов к краткосрочным обязательствам. нормальное значение: не менее 0,15.

[На конец периода] значение коэффициента текущей ликвидности (**1,31**) не соответствует норме. Несмотря на это следует отметить положительную динамику – за весь анализируемый период коэффициент текущей ликвидности вырос на **0,01**.

Второй коэффициент, характеризующий способность организации погасить всю или часть краткосрочной задолженности за счет денежных средств и их эквивалентов, имеет значение (**0,05**) ниже допустимого предела (норма: 0,15). Более того следует отметить отрицательную динамику показателя – в течение анализируемого периода коэффициент абсолютной ликвидности снизился на **-0,06**.